

白糖市场 周度报告

(2024.1.4-2024.1.11)



Mysteel 农产品

编辑：孙成

电话：0533-7026501

邮箱：suncheng@mysteel.com

白糖市场周度报告

(2024. 1. 4-2024. 1. 11)

研究方法及标准

报告中的数据皆为本机构自有的调研数据，我们通过与市场业内人士的电话交流、在线交流、实地调研等方式对报告中数据进行验证和修正，以力求真实的反馈市场情况，并给出相应的结论，为客户的决策提供必要的帮助和参考。

报告可信度及声明

Mysteel 农产品力求以最详实的信息为客户提供指导与帮助，但对于据此报告做出的任何商业决策可能产生的风险，本机构不承担任何法律责任。

目录

白糖市场周度报告.....	- 2 -
本周核心观点.....	- 1 -
第一章 白糖市场主要指标概述.....	- 1 -
第二章 期货市场行情回顾.....	- 2 -
第三章 食糖供需基本面分析.....	- 3 -
3.1 本周价格回顾.....	- 3 -
3.2 市场需求端分析.....	- 5 -
第四章 进口原糖加工利润情况.....	- 5 -
第五章 下周市场心态解读.....	- 7 -
第六章 白糖后市价格影响因素分析.....	- 8 -

本周核心观点

港口广西白糖到港增多，港口报价阶下跌，产销区价差修复，春节有备货需求，但是期货价格下破周内震荡区间，带动市场观望情绪，终端市场按需采购，贸易商囤货意愿不强，市场成交一般。下周公布国内进口数据，当前预测 35 万吨左右，同比降低 17 万吨，国际供应几乎全部来自巴西，等待海关数据公布，下周现货市场备货还将继续，预计市场价格稳中偏强。

第一章 白糖市场主要指标概述

表 1 白糖主要指标一览表

类别	本周	上周	涨跌	
供应	开榨情况	2023/24 榨季正式开启。内蒙古 12 家糖厂 12 家全部收榨，新疆 15 家全部开榨。云南开榨 34 家。广西开榨 74 家。广东开榨 17 家。		
	糖产量	2023/24 榨季累计产糖 319.51 万吨。		
	进口量	2023/24 榨季累计进口量 136.25 万吨。		
需求	销糖量	2023/24 榨季累计销售 169.82 万吨。		
内外盘	ICE 美国原糖主力合约结算价	21.41	20.85	0.56
	郑糖主力期货合约结算价	6316	6316	-66
成本	巴西（配额外）	7067	6932	135
	泰国（配额外）	7249	6981	268
利润	巴西（配额外）	-238	-67	-171
	泰国（配额外）	-420	-116	-304

价格	广西	6440	6440	0
	云南	6450	6480	-30

数据来源：钢联数据

第二章 期货市场行情回顾

巴西压榨接近尾声，市场的利空因素已经落地，市场目光转向了正在压榨的北半球，印度、泰国产量预期同比大幅降低，对供应担忧原糖带来支撑，伴随北半球压榨进行，产量预期稍有上修，原糖价格反弹无力，弱势是震荡，周内行情反弹收涨。国内期货经过连续窄幅震荡后跌破震荡区间，在6100附近获得支撑后小幅反弹，周内小幅收跌。

截至1月11日收盘，ICE原糖主力合约结算价格为21.41美分/磅，较1月4日上涨0.56美分/磅，涨幅2.69%。

ICE原糖期货结算价格走势示意图(美分/磅)



数据来源：钢联数据

图 1 ICE 原糖主力合约日结算价格走势示意图

截至1月11日收盘，郑糖期货主力合约结算价格为6250元/吨，较1月4日SR2405合约结算价下跌66元/吨，跌幅1.04%。

郑商所白糖主力合约日结算价格走势示意图（元/吨）



数据来源：钢联数据

图 2 郑商所白糖主力合约日结算价格走势示意图

第三章 食糖供需基本面分析

3.1 本周价格回顾

本周期间制糖集团报价总体稳中下调，个别集团前期报价坚挺，实际成交价格下小幅下调。期货价格下破周内震荡区间，带动市场观望情绪，终端市场按需采购，贸易商补库情绪降低。港口广西白糖到港增多，港口报价阶下跌，产销区价差修复，成交一般。北方甜菜糖厂已经收榨，进入纯消费阶段，甘蔗糖广西 74 家糖厂全部开榨，云南开榨 32 家，广东开榨 17 家，增加市场供应与春节需求备货对冲，价格总体维持震荡格局。广西产区价格维持在 6380-6540 元/吨区间，云南产区价格维持在 6400-6500 元/吨，港口价格在 6600-6700 元/吨左右，加工糖报价 6660-7000 元/吨左右。

在此（1.4-1.11）期间，制糖集团报价稳中下调。

表 2 制糖集团报价涨跌幅度表

2024 年 1 月 4 日至 2024 年 1 月 11 日 Mysteel 制糖集团一级白砂糖销售价格						
品名	等级	企业	生产榨季	上周价格	本周价格	涨跌
白砂糖	一级	广西南华	23/24 榨季	6440	6420	-20
白砂糖	一级	凤糖集团	23/24 榨季	6540	6510	-30
白砂糖	一级	东糖集团	22/23 榨季	6530	6530	0

白砂糖	一级	湘桂集团	23/24 榨季	6480	6490	10
白砂糖	一级	南华昆明	23/24 榨季	6530	6480	-40
白砂糖	一级	南华大理	23/24 榨季	6500	6450	-50
白砂糖	一级	南华祥云	23/24 榨季	6500	6450	-50
白砂糖	一级	英茂昆明	23/24 榨季	6530	6480	-50
白砂糖	一级	英茂大理	23/24 榨季	6500	6450	-50
白砂糖	一级	大理农垦	23/24 榨季	6480	6440	-40

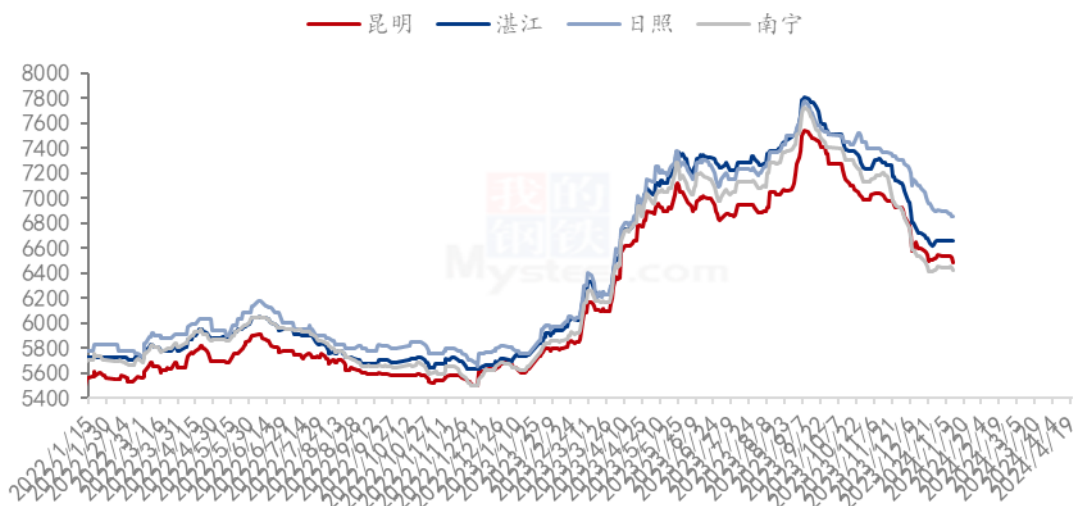
备注：以上销售价格为一级白砂糖现款含税厂库自提价格 单位：元/吨

在此（1.4-1.11）期间，产区现货价格稳中上涨。

表 3 产区市场周期涨跌幅度表

市场名称	南宁	昆明	湛江	日照
1月4日	6440	6480	6680	6890
1月11日	6440	6450	6660	6870
周期涨跌	0	-30	-20	-20

产区市场白糖现货价格情况（单位：元/吨）



数据来源：钢联数据

图3 产区市场白糖现货价格情况

3.2 市场需求端分析

2022/23 年制糖期制糖生产已经结束，截至 9 月底，新榨季已产食糖 897 万吨，同比减少 59 万吨，销售 583 万吨，同比减少 14 万吨，结余库存 44 万吨。

2023/24 年制糖期制糖生产已经开始，截至 12 月底，本制糖期已产食糖 319.51 万吨，同比减少 6 万吨;销售 169.82 万吨，同比增加 20 万吨;产销率 53.2%，同比加快 7.2%;工业库存 149.69 万吨，同比减少 26.35 万吨。

2023/24 榨季截至 11 月累计进口食糖 136.25 万吨，比增加 11.32 万吨。2023 年截至 11 月底本年度进口 347.58 万吨。

表 4 白糖月度盈亏平衡表

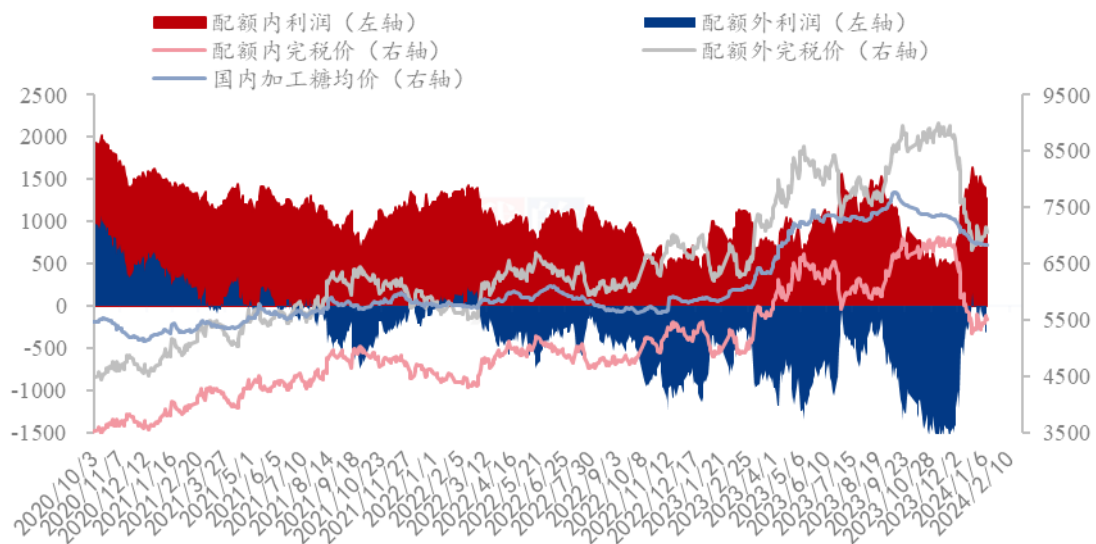
单位(万吨)	全国产量	全国销量	食糖进口量	进口糖浆折算	月度盈亏
2022 年 11 月	51	13.4	73.42	4.66	115.63
2022 年 12 月	240	134.55	51.97	5.18	162.60
2023 年 1 月	241	87	57	4.57	215.5
2023 年 2 月	225	99	31	6.55	163.55
2023 年 3 月	81	101	6.63	12.17	-1.2
2023 年 4 月	24	78	7.48	13.44	-33.08
2023 年 5 月	1	110	3.51	10.90	-94.59
2023 年 6 月	0	63	4.04	16.06	-42.9
2023 年 7 月	0	50	11.11	14.5	-24.39
2023 年 8 月	0	71	36.4	13.8	-20.6
2023 年 9 月	0	44	53.89	13.18	23.07
2023 年 10 月	37	12	92.48	12.41	129.86

2023年11月	52	20	43.77	9.74	85.51
2023年12月	230.51	137.82	--	--	--

第四章 进口原糖加工利润情况

国内进口原糖成本降低利润增加。分析因素：1 美国 ICE 原糖价格上涨。2 海运费上降低。3 美元升值增加进口成本。4 巴西泰国原糖现货升贴水增加。5 国内现货价格小幅下跌。

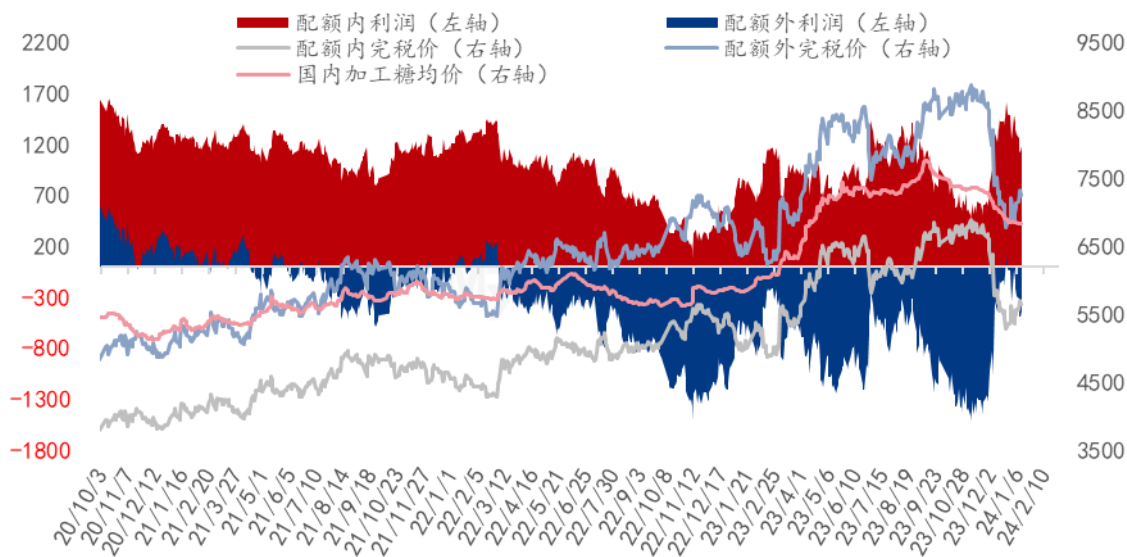
巴西原糖加工利润（元/吨）



数据来源：钢联数据

图 4 巴西原糖进口加工利润

泰国原糖加工利润（元/吨）



数据来源：钢联数据

图5 泰国原糖进口加工利润

据 Mysteel 农产品测算，截止 1.11 日我国加工型糖厂以巴西原糖为原料生产的白糖，其销售利润约 1323 元/吨，较上周减少 139 元/吨（进口配额内，15%关税）或-238 元/吨，较上周减少 171 元/吨（进口配额外，50%关税）；以泰国原糖为原料生产的白糖，其销售利润约 1183 元/吨，较上周减少 241 元/吨（进口配额内，15%关税）或-420 元/吨，较上周减少 304 元/吨（进口配额外，50%关税）。

第五章 下周市场心态解读

制糖集团对后市心态

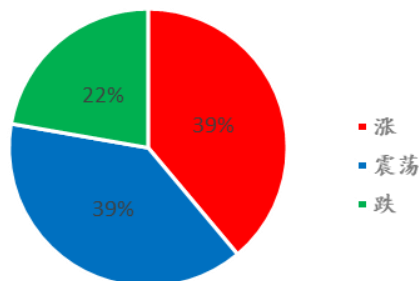


图6 制糖集团对后市心态

贸易商对后市的心态

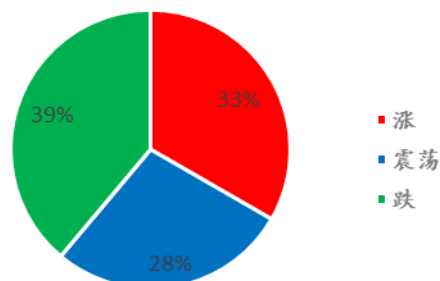


图7 贸易商对后市心态

投资者对后市心态

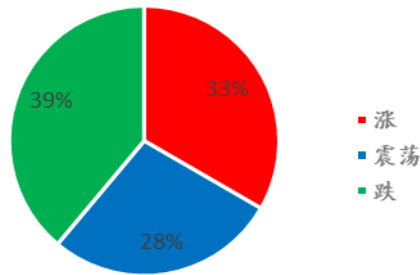


图 8 投资者对后市心态

数据来源：钢联数据

第六章 糖市行情预测

巴西压榨接近尾声，市场的利空因素已经落地，市场目光转向了正在压榨的北半球，印度、泰国产量预期同比大幅降低，对供应担忧原糖带来支撑，伴随北半球压榨进行，产量预期稍有上修，原糖价格反弹无力，弱势是震荡，周内行情反弹收涨。国内期货经过连续窄幅震荡后跌破震荡区间，在 6100 附近获得支撑后小幅反弹，周内小幅收跌。港口广西白糖到港增多，港口报价阶下跌，产销区价差修复，春节有备货需求，但是期货价格下破周内震荡区间，带动市场观望情绪，终端市场按需采购，贸易商囤货意愿不强，市场成交一般。12 月产销数据相对利多，库存同比处于历史低位。贸易商虽然补库更多是因为下游备货，自身库存偏低，若后市价格上涨，贸易商补库情绪激发会对价格上涨有助推作用。下周公布国内进口数据，当前预测 35 万吨左右，同比降低 17 万吨，国际供应几乎全部来自巴西，等待海关数据公布，下周现货市场备货还将继续，预计市场价格稳中偏强。

白糖价格走势预测图（元/吨）



数据来源：钢联数据

图 9 白糖价格趋势预测图

资讯编辑：孙成 021-26090229

资讯监督：王涛 021-26090288

资讯投诉：陈杰 021-26093100