

—您身边不可或缺资讯集锦

客观/及时/专业



本账户为Mysteel煤焦事业部专用平台，面向广大Mysteel煤焦用户群体，内容涵盖行业动态、市场行情、数据报告、上下游动态及供求信息等。致力于打造全国最权威、最专业、及时的煤焦平台。

主 编 王琪
 责任编辑 丁文婷、杨辰瑞
 订阅电话 021-26094350
 传 真 021-26094350
 邮 箱 mysteelcoke-mysteel.com
 通讯地址 上海市宝山区园丰路58号

重要声明：本报版权归属(www.mysteel.com)所有，我的钢铁网保留所有权利，未经我的钢铁网书面许可，任何机构和个人不得以任何形式翻版、复印、引用或转载，否则本公司将保留随时追究其法律责任的权利。

上海钢联电子商务股份有限公司 (300226)

目 录

一、本周焦炭市场行情变动情况汇总及简评（11.4-11.10）	2
二、全国主要地区部分焦化企业出厂价格汇总（11.4-11.10）	3
三、钢厂采购价格汇总（11.4-11.10）	6
四、独立焦化企业开工率及库存统计（11.4-11.10）	7
五、港口库存情况（11.4-11.10）	9
六、全国主要地区焦粉、焦粒价格（11.4-11.10）	10
七、全国主要地区铸造焦价格汇总（11.4-11.10）	11
八、炼焦煤市场行情及独立焦企成本估算（11.4-11.10）	12
九、Mysteel钢厂高炉检修调查统计（11.4-11.10）	14
十、炼焦煤市场汇总（11.4-11.10）	15
十一、国内外喷吹煤市场汇总（11.4-11.10）	16
十二、主流钢厂喷吹煤采购价格汇总（11.4-11.10）	18
十三、钢坯和钢材（11.4-11.10）	19

一. 本周焦炭市场行情变动情况 (11.4-11.10)

1. 焦炭市场行情

表1 全国各地区焦炭价格汇总

地区		品名	价格	上周价格	涨跌	价格属性
山西	太原	一级冶金焦	2520	2520	-	出厂价
		高硫焦	2520	2520	-	出厂价
	介休	准一级冶金焦	2200	2200	-	出厂价
	吕梁	一级冶金焦	2180	2180	-	出厂价
		准一级冶金焦	2000	2000	-	出厂价
	临汾	一级冶金焦	2520	2520	-	出厂价
	长治	准一级冶金焦	2180	2180	-	出厂价
河北	邯郸	准一级冶金焦(干)	2350	2350	-	出厂价
		准一级冶金焦(湿)	2070	2070	-	出厂价
	唐山	准一级冶金焦	2373	2373	-	到厂价
		二级冶金焦	2100	2100	-	到厂价
西北	乌海	二级冶金焦	1800	1800	-	出厂价
	韩城	准一级冶金焦	2270	2270	-	出厂价
	黄陵	准一级冶金焦	2050	2050	-	出厂价
	铜川	准一级冶金焦	2050	2050	-	出厂价
东北	朝阳	一级冶金焦(湿)	2250	2250	-	到厂价
	鞍山	准一级干熄冶金焦	2430	2430	-	出厂价
	七台河	二级冶金焦	2010	2010	-	出厂价
华东	临沂	准一级冶金焦	2480	2480	-	出厂价
	滨州	准一级冶金焦	2470	2470	-	出厂价
	潍坊	准一级冶金焦	2500	2500	-	出厂价
	济宁	准一冶金焦	2490	2490	-	出厂价
	徐州	准一冶金焦	2490	2490	-	出厂价
	董家口	准一级冶金焦	2240	2240	-	平仓价
	日照港	准一级冶金焦	2240	2240	-	平仓价
河南	安阳	准一级冶金焦	2380	2380	-	出厂价
	济源	准一级冶金焦	2300	2300	-	车板价
	平顶山	准一级冶金焦	2320	2320	-	车板价
		一级冶金焦	2600	2600	-	车板价
云南	昆明	二级冶金焦	2510	2510	-	干基到厂价
	曲靖	二级冶金焦	2535	2535	-	干基出厂价
贵州	六盘水	二级冶金焦	2550	2550	-	干基出厂价

2. 冶金焦市场

表2 全国各地焦炭市场

地区	焦炭市场讯
山东	<p>当前山东地区焦炭价格准一干熄主流报价2440-2500元/吨，出厂现汇含税。</p> <p>山东焦企整体开工暂稳，焦化厂出货顺畅，多维持低库存或零库存运行，随着原料煤价格强势反弹，成本支撑走强，市场看涨情绪渐浓。钢厂方面，成材价格上涨叠加前期原料让利背景下，钢厂盈利能力恢复，生产积极性较好，刚需维持偏强，且采购积极性提升，短期内焦炭市场暂稳运行，后期需继续关注环保政策、宏观情绪、原料成本、成材利润对焦炭价格的影响。</p>
运城	<p>本周运城地区焦炭价格暂稳运行，今日内蒙地区部分焦企对焦炭价格提出上调100元/吨，主流焦钢企业暂未回应，现运城市场准一湿熄冶金焦报2000-2100元/吨，准一干熄冶金焦报2320-2450元/吨，均为出厂含税价。</p> <p>目前运城焦企出货顺畅，厂内焦炭库存低位运行，焦企开工率保持平稳，原料端炼焦煤价格有所上调，焦企利润有所收缩，焦企生产积极性一般，部分焦企有提涨预期；需求方面，随着钢材市场上涨，市场悲观心态减弱，钢厂利润有所修复，但钢厂仍处于亏损状态，对焦炭提涨有抵触情绪，预计短期内运城市场冶金焦价格仍将暂稳运行，后期仍需继续关注宏观情绪、焦煤价格走势及钢厂利润情况对焦炭价格的影响。</p>
安徽	<p>安徽冶金焦市场暂稳运行，近期焦钢博弈中。安徽焦炭价格方面：市场准一级湿熄焦报出厂含税价2120元/吨左右。原料方面，焦煤价格短期小幅回升，使得焦企利润亏损。焦化方面，安徽地区焦企整体开工平稳，焦企销售情况良好，多数以长协发运为主，暂无焦炭库存。下游钢厂开工采购心态较为正常，原料采购以按需为主，短期内钢厂盈利转好但仍处于较低水平对原料压价情绪不减，预计短期内安徽市场冶金焦价格仍将暂稳运行，后期仍需继续关注宏观情绪、双焦价格走势、及钢厂利润情况对焦炭价格的影响。</p>
西南	<p>Mysteel贵州焦炭市场讯：近日贵州市场焦炭价格暂稳运行，现贵州地区二级冶金焦A<13.5，S<0.5，CSR>65.0出厂含税干基价格报2450元/吨。焦企方面，整体开工保持平稳，场内库存低位，发运稳定，订单充足。采购方面，月初地方矿煤价有降，焦企生产压力有部分减轻，年底煤矿生产整体偏谨慎，焦企场内到货稳中有降。下游方面，钢厂处亏损阶段较久整体开工积极性一般，但由于近期钢材市场有所回暖，淡季不淡，下游对原料需求尚可。综合来看，主流市场目前有传出提涨声音，原料价格多以偏稳运行为主，后期走势仍需关注上下游市场运行变动对焦炭需求的影响。</p>

二、全国主要地区部分焦化企业出厂价格汇总（11.4-11.10）

区域	企业名称	品名	指标	价格	价格属性	变动情况
东北	七台河宝泰隆	二级冶金焦	A13.5, S0.8, CSR55, Mt7	2010	出厂价	-
	丰安实业	准一级冶金焦	A<13.5, S<0.75, CSR>62, MT<0	2490	到厂价	-
山西	美锦能源	一级冶金焦	A12.5, S0.7, CSR65, Mt<8	2520	出厂价	-
	亚鑫	一级冶金焦	A12.5, S0.7, CSR65, MT0.5	2520	出厂价	-
	梗阳实业	一级冶金焦	A12.5, S1, CSR68, Mt0	2520	出厂价	-
	安泰焦化	准一级冶金焦	A12.5, S0.65, CSR60, Mt1	2510	出厂价	-
	昌盛煤气化	准一级冶金焦	A13, S0.7, CSR60, Mt8	2050	出厂价	-
	潞宝焦化	准一级冶金焦	A13, S0.7, CSR60, Mt2	2310	出厂价	-
	孝义金晖	准一级冶金焦	A13, S0.7, CSR65, Mt1	2310	出厂价	-
	华鑫	一级冶金焦	A12.5, S0.7, CSR65, Mt7	2180	出厂价	-
	潞安焦化	准一级冶金焦	A12.5, S0.7, CSR65, Mt2	2355	出厂价	-
	祥瑞	准一级冶金焦	A13, S0.7, CSR60, Mt2	2320	出厂价	-
	祥瑞	准一级冶金焦	A13, S0.7, CSR60, Mt8	2050	出厂价	-
	茂胜煤化	一级冶金焦	A12.5, S0.65, CSR65, Mt8	2150	现汇价	-
	山西焦化	准一级冶金焦	A12.5, S0.7, CSR65, Mt0	2520	出厂价	-
	永鑫煤焦化	一级冶金焦	A12.5, S0.7, CSR65, Mt1	2520	出厂价	-
	阳光焦化	准一级冶金焦	A12.5, S0.7, CSR65, MT1	2640	出厂价	-
	中信焦化	准一级冶金焦	A13, S0.75, CSR65, Mt0	2410	出厂价	-
河北	定州旭阳	准一千熄焦	A12.5, S0.65, CSR62, Mt0.2	2410	出厂价	-
	邢台旭阳	准一级冶金焦	A12.5, S0.65, CSR62, Mt0.2	2380	出厂价	-
	唐山中润	准一级冶金焦	A13, S0.75, CSR65, Mt0.2	2310	出厂价	-
	唐山宏奥	一级干熄焦	A12.5, S0.7, CSR65	2610	到厂价	-
	邯郸峰煤	一级冶金焦	A12.5, S0.75, CSR>65, Mt8	2300	出厂价	-
	邯郸宝烨	二级冶金焦	A13.5, S0.8, CSR>55, Mt0.2	2340	现汇价	-
	邯郸华丰	准一千熄焦	A13, S0.7, CSR>60, MT<0.2	2350	出厂价	-

表3 全国主要地区部分焦化企业出厂价格汇总

单位：元/吨（承兑含税）

地区	企业名称	品名	指标	价格	价格属性	变动情况
陕西	海燕焦化	准一级冶金焦	A12.5, S0.7, CSR62, Mt8	2080	出厂价	-
	黑猫焦化	二级冶金焦	A13, S0.8, CSR55, Mt8	2020	出厂价	-
内蒙	神华内蒙古煤焦化	二级冶金焦	A13.5, S0.8, CSR60, Mt8	2090	河北到站价	-
	美方煤焦化	硫一冶金焦	A12.5, S1.0, CSR65, Mt8	2160	河北到站价	-
	广纳煤业	二级冶金焦	A13.5, S1.0, CSR65, Mt6	2100	到厂价	-
	赤峰得丰	二级冶金焦	A13.5, S0.8, CSR55, Mt8	2135	出厂价	-
华北	安阳顺成	准一级冶金焦	A13, S0.7, CSR60, Mt0	2380	出厂价	-
	京宝	准一级冶金焦	A13, S0.6, CSR60, Mt6	2320	车板价	-
	中鸿	准一级冶金焦	A13.5, S0.8, CSR58, Mt5	2320	车板价	-
	安阳利源	准一级冶金焦	A12.5, S0.7, CSR60, Mt0	2440	出厂价	-
	济源金马	准一级冶金焦	A13, S0.75, CSR62, Mt7	2300	月度定价	-
华东	铁雄冶金	准一级冶金焦	A12.5, S0.7, CSR60, Mt1.5	2450	出厂价	-
	胜利科技	二级冶金焦	A<13.5, S<0.8, CSR>55, MT7	2060	出厂价	-
	济宁荣信	二级冶金焦	A13.5, S0.8, CSR60, Mt6	2197	月度价	-
	沂州科技	准一级冶金焦	A13, S0.7, CSR60, Mt0	2490	出厂价	-
	淮北临涣	准一级冶金焦	A13, S0.7, CSR60, Mt6	2430	月度价	-
	淮北临涣	一级冶金焦	A12.5S0.7V1.8M40 CSR65	2700	月度价	-
	徐州天裕	准一级冶金焦	A12.5, S0.65, CSR60, Mt6	2430	出厂价	-
	景焦	一级冶金焦	A12.5, S0.65, CSR64, Mt5	2500	月度价	-
西南	云维集团	准二级冶金焦	A14.5, S0.6, CSR65, Mt5	2535	出厂价	-
	昆钢煤焦化	二级冶金焦	A14.5, S0.6, Mt0	2510	到厂价	-
	师宗焦化	等外级冶金焦	A18.5, S0.6, Mt0	2710	出厂价	-
	天能焦化	二级冶金焦	A14, S0.6, CSR65, Mt0	2450	出厂价	-
	宏盛煤焦化	二级冶金焦	A14, S0.6, CSR62, Mt0	2390	出厂价	-

三、钢厂采购价格汇总（11.4-11.10）

表4 全国主要地区钢厂采购价格汇总 单位：元/吨 （到厂价，承兑含税）

地区	企业名称	规格	价格	涨跌	备注
华北	河北钢铁	一级冶金焦	2310	-	到厂价承兑含税
	邯郸文丰	准一级冶金焦	2080	-	到厂价承兑含税
	唐山瑞丰	准一级冶金焦	2170	-	到厂价承兑含税
	承德建龙	二级冶金焦	2243	-	到厂价现金含税
	金鼎重工	准一级冶金焦	2310	-	出厂现金含税价
	石家庄敬业	二级冶金焦	2050	-	到厂价承兑含税
	山西晋钢	准一级冶金焦	2000	-	到厂价承兑含税
西北	陕西龙钢	一级冶金焦	2140	-	到厂现汇含税价
东北	辽宁新抚钢	二级冶金焦	2158	-	现汇一票价
	辽宁凌钢	一级冶金焦	2250	-	到厂价承兑含税
华东	山东日钢	准一级冶金焦	2080	-	到厂承兑含税
	莱钢永锋	准一冶金焦	2363	-	到厂现汇含税价
	山东钢铁	一级冶金焦	2690	-	到厂价现汇干基
	潍坊特钢	准一级冶金焦	2490	-	到厂价承兑含税
	东南钢铁	准一级冶金焦	2686	-	出厂现汇含税价
	沙钢	二级冶金焦	2157	-	到厂价承兑含税
	江苏南钢	准一级冶金焦	2470	-	到厂现汇含税价
	江苏兴澄特钢	一级冶金焦	2700	-	到厂现汇含税价
	江苏永钢	准一级冶金焦	2407	-	到厂价承兑含税
	江苏中天	准一级冶金焦	2407	-	到厂价承兑含税
	安徽马钢	准一级冶金焦	2380	-	到厂承兑含税价
华中	济源钢铁	准一级冶金焦	2250	-	到厂承兑含税价
	华菱湘钢	准一级冶金焦	2220	-	到厂价承兑含税
	冷水江钢	二级冶金焦	2130	-	到厂价承兑含税
	萍钢（九江）	一级冶金焦	2570	-	到厂价承兑含税
	新余钢铁	一级冶金焦	2510	-	到厂价承兑含税
	三明钢铁	准一级冶金焦	2530	-	到厂价承兑含税
西南	广西贵港	二级冶金焦	2400	-	到厂价现汇含税
	昆明钢铁	准二级冶金焦	2400	-	干基到厂现金含税
	曲靖呈钢	准二级冶金焦	2395	-	干基到厂现金含税
	四川德胜	二级冶金焦	2490	-	干基到厂承兑含税

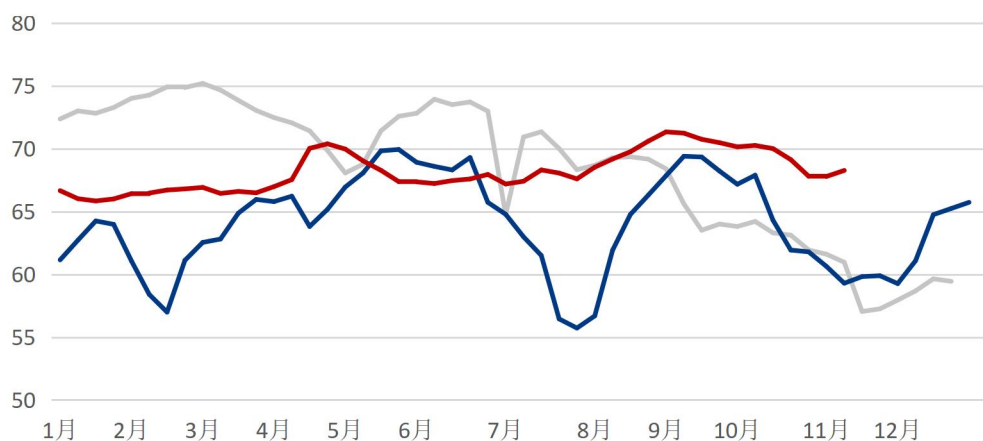
四、独立焦化企业开工率及库存统计（11.4-11.10）

1、按区域统计

表 5: Mysteel 100 家独立焦化企业开工率及库存统计 (按区域, 单位: 万吨)

区域	焦炉产能利 用率	与上期 对比	焦炭库 存	与上期 对比	焦煤库存	与上期 对比	焦煤可用天 数	与上期 对比
	本周		本周		本周		本周	
东北	55.93%	↓3.07%	4.95	↑0.8	37.41	↑3	15.5	↑2
华北	80.00%	↑1.08%	25.9	↓1.3	375.07	↑11.88	9.4	↑0.2
华东	80.88%	↓0.54%	0	-	191.9	↓0.8	13.7	-
华中	84.90%	-	2.2	↓1.16	81.6	↑7.1	12.1	↑1
西北	62.08%	↑0.22%	7.85	↑1.2	67	↑0.78	9.2	-
西南	57.98%	↑0.82%	7.66	↓0.57	48.3	↑0.04	14.7	↓0.2
汇总	76.03%	↑0.39%	48.56	↓1.03	801.28	↑22	10.9	↑0.3

图 1: 全样本独立焦化日均产量



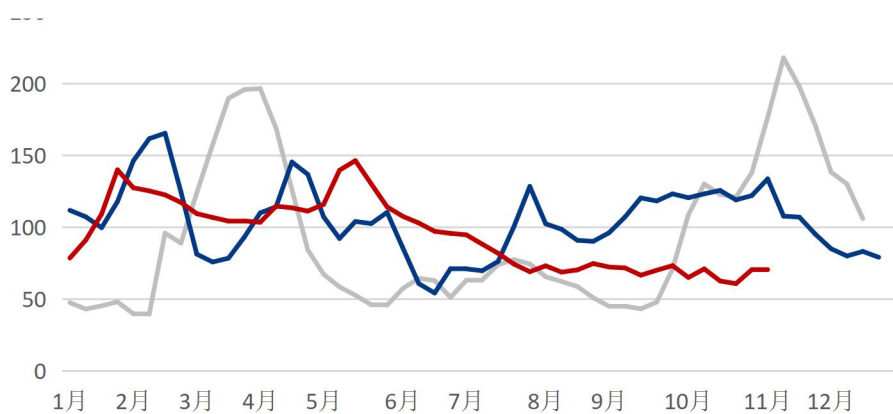
数量来源: 钢联数据

2、按产能统计

表 6: Mysteel 100 家独立焦化企业开工率及库存统计 (按产能, 单位: 万吨)

类型	焦炉产能利用率			焦炭库存			焦煤库存			焦煤可用天数		
	本周	上周	变化	本周	上周	变化	本周	上周	变化	本周	上周	变化
大	83.21%	82.74%	↑0.47%	17.58	19.95	↓2.37	414.43	394.65	↑19.78	9.7	9.3	↑0.4
小	69.97%	69.49%	↑0.48%	8.5	8.6	↓0.1	61.66	60.86	↑0.8	15.6	15.5	↑0.1
中	67.58%	67.28%	↑0.30%	22.48	21.04	↑1.44	325.19	323.77	↑1.42	12.1	12.1	-

图 2: Mysteel 全样本独立焦化企业焦炭库存 (全样本)



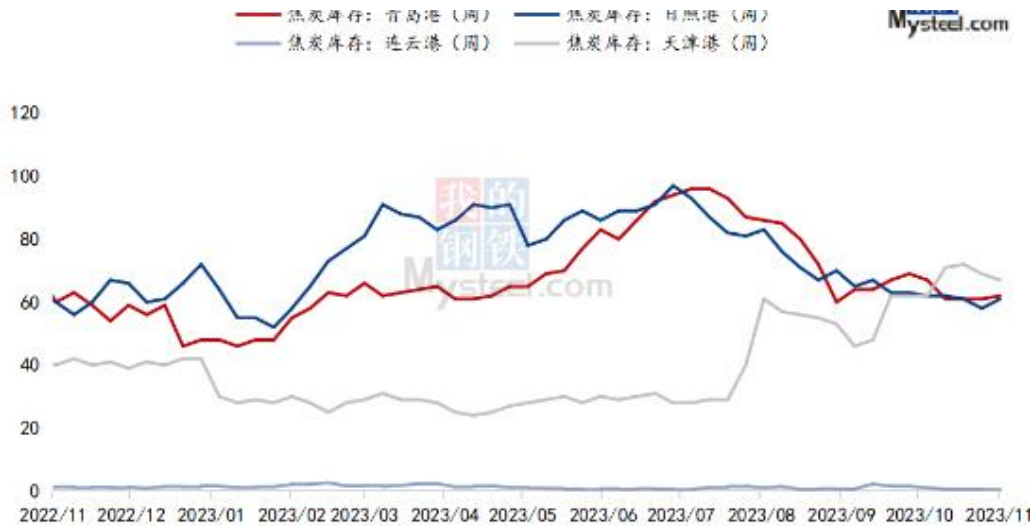
数量来源: 钢联数据

五、港口库存情况（11.4-11.10）

表 7：港口焦炭库存变化情况

港口	本周库存（万吨）	上周库存（万吨）	增减幅（万吨）	备注
天津港	67	67	-	
连云港	0.35	0.3	↓0.05	
日照港	65	61	↑4	
青岛港	64.5	62	↑2.5	

图 3：四港焦炭库存走势图



六、全国主要地区焦粉、焦炭价格（11.4-11.10）

1、焦粉价格汇总

表 8：全国主要地区焦粉价格汇总 单位：元/吨

省份	产地	规格	价格	价格属性	涨跌	税	备注
山西	临汾	S0.7, FC84,0-10mm,MT10	1075	出厂	-	含税	现汇
	潞城	S0.7, FC85,0-5mm,MT5	1100	出厂	-	含税	现汇
	运城	0-10mm, FC>85, S<0.8	1000	出厂	↓50	含税	现汇
	忻州	FC83, A14, S0.7, MT5-6 混焦	955	出厂	↑65	含税	现汇
	吕梁	S0.7, FC>82, MT15, 0-10mm	930	出厂	-	含税	现汇
内蒙古	鄂托多斯	S<0.8, FC>85, 1-10mm, MT14	900	出厂	-		现汇
河南	平顶山	S0.8, FC>84, MT17, 0-10mm	1105	出厂	↓70	含税	现汇
贵州	六盘水	FC80, S<0.8, MT0	1650	出厂	↓100	含税	现汇
云南	沾益	S<0.6,FC78, 0-10mm, MT10	1680	出厂	-	含税	现汇

2、焦炭价格汇总

表 9：全国主要地区焦炭价格汇总 单位：元/吨

省份	产地	规格	价格	价格属性	涨跌	税	备注
山西	潞城	S0.75, FC85,5-15mm,MT2	1550	出厂现汇价	-	含税	
	洪洞	S0.7, FC84,5-15mm,MT12	1580	出厂现汇价	-	含税	
	运城	10-30mm, FC>86, S<0.75	1650	出厂现汇价	↓10	不含税	
内蒙古	鄂尔多斯	S<0.8, FC>85, 10-25mm, MT12	1500	出厂价	-	含税	
河南	平顶山	S0.8, FC>84, MT10, 10-25mm	1550	出厂价	↓25	含税	资源少
贵州	六盘水	S0.8,FC80,10-20mm	2250	出厂价	↓100	含税	
云南	沾益	S<0.6,FC78, 10-25mm, MT10	2050	出厂价	-	含税	

七、全国主要地区铸造焦价格汇总（11.4-11.10）

表 10：全国主要地区铸造焦价格汇总 单位：元/吨（含税）

省份	地区	品名	指标	矿区/ 产地	价格	价格属 性	税	涨跌	备注
山西	长治	一级铸 造焦	A<10,S<0.6,d=80- 120mm	长治	3650	出厂价	含税	↓50	基价 不含 量价 优惠
		一级铸 造焦	A<10,S<0.6,d>120mm	长治	3730	出厂价	含税	↓50	
	晋城	二级铸 造焦	d≥150mm, A<12, S<0.5, MT0	山西	3300	出厂价	含税	↓100	
	吕梁	二级铸 造焦	d=80-120mm, A<12.5 , S<0.6, MT<5	岚县	3650	出厂价	含税	↑100	
		一级铸 造焦	d≥120mm, A<10, S<0.6, MT<5	交城	3730	出厂价	含税	↑80	

八、炼焦煤市场行情、市场讯及独立焦企成本估算（11.4-11.10）

1、炼焦煤市场行情

表 11：全国炼焦煤市场行情

单位：元/吨

省份	地区	品名	规格	本周	上周	涨跌	价格属性
山西	吕梁	低硫焦煤	A9.5,V20,S0.8,G80	2250	2200	↑50	出厂含税
		高硫主焦	A10.5,V22,S2.5,G85	1868	1868	-	出厂含税
	临汾	主焦煤	A9,V18,S0.5,G88	2300	2250	↑50	出厂含税
		1/3 焦煤	A10.5,V37,S0.6,G87	1757	1600	↑157	出厂含税
	长治	瘦主焦煤	A8,V0.5,S16,G65	2250	2250	-	出厂含税
		贫瘦煤	A10.5,V12,S0.4,G15	1480	1480	-	出厂含税
河北	邯郸	主焦煤	A9.5,V23,S0.6,G75	2050	2120	↓70	出厂含税
		肥煤	A10.5,V25,S0.6,G90	2250	2300	↓50	到厂含税
	唐山	主焦煤	A11,V22,S0.8,G85	2165	2120	↑45	出厂含税
		肥煤	A11,V31,S1.1,G95	2150	2300	↓150	车板含税
内蒙	乌海	1/3 焦煤	A10.5,V32,S1,G80	1790	1790	-	出厂含税
		高硫肥煤	A12,V32,S2.4,G85	1620	1620	-	出厂含税
山东	济宁	气煤	A9,V38,S0.5,G70	1480	1530	↓50	出厂含税
	泰安	主焦煤	A10,V28,S0.6,G85	1850	1850	-	出厂含税
	枣庄	1/3 焦煤	A9,V39,S0.5,G85	1700	1700	-	出厂含税
安徽	淮北	主焦煤	A11,V20,S0.5,G75	2045	2045	-	车板含税
		1/3 焦煤	A9.5,V29,S0.3,G65	1810	1810	-	车板含税
河南	平顶山	主焦煤	A10,V26,S0.5,G80	2120	2120	-	车板含税
		1/3 焦煤	A10,V35,S0.5,G80	1870	1870	-	车板含税
贵州	六盘水	1/3 焦煤	A10.5,V28,S0.6,G90	2290	2290	-	车板含税
		主焦煤	A11,V26,S1,G75	2330	2330	-	车板含税
四川	攀枝花	主焦煤	A10,V18,S0.8,G70	2000	2000	-	出厂含税
	达州	1/3 焦煤	A10,V28,S0.7,G80	1850	1850	-	出厂含税
云南	曲靖	主焦煤	A10.5,V22,S0.5,G80	2250	2500	↓250	到厂含税
国际	加拿大	主焦煤	A9,V28,S0.5,G90	295	300	↓5	港口不含税
	俄罗斯	瘦焦煤	A10.5,V18,S0.3,G75	198.5	200	↓1.5	港口不含税
	蒙古国	主焦煤	A11.5,V22,S0.5,G80	1460	1480	↓20	货场提货含税
		1/3 焦煤	A14,V41,S0.3,G85	840	802	↑38	货场提货含税
港口	京唐港	主焦煤	A10.5,V22,S0.4,G96	1980	1890	↑90	港提价含税

2、 炼焦煤市场讯

表 12：全国炼焦煤市场讯

地区	炼焦煤市场讯
吕梁	<p>本周吕梁炼焦煤市场稳中偏强运行，市场成交火热，价格均有上涨。供应方面，柳林地区个别停产煤矿本周恢复生产，中阳地区前期因修路原因生产不正常，随着修路工程陆续完成，部分煤矿也逐步恢复生产，吕梁地区整体产量有所增加，但临近年底，在安全检查及年产能完成等前提下，四季度部分煤矿均表示后两个月产量或有下降，保守生产。整体来看，近期吕梁地区炼焦煤仍较为紧俏，供应紧张。价格方面，本周炼焦煤价格偏强运行，线上竞拍火热，流拍率降低，价格涨幅在32-150元/吨。目前低硫主焦执行价格在1990-2325元/吨之间，中硫主焦执行价格在1985-2125元/吨之间，高硫主焦执行价格1830-2050元/吨之间。需求方面，随着原料煤成本不断升高，焦企有进一步提涨的计划，且在宏观政策及冬储补库等因素的加持下，短期内铁水下空间有限，且钢厂的原料煤低库存，对焦炭需求或形成有力支撑。随着近日钢价不断上涨，市场悲观心态开始减弱，钢厂提降态度分化，看稳增多。中间贸易企业采购积极，短期内炼焦煤价格易涨难跌，预计近两周价格稳中偏强运行。</p>
临汾	<p>临汾市场炼焦煤本周止跌反弹。价格方面，安泽低硫主焦报价2400元/吨涨150元/吨，下游采购积极，煤矿库存几无；乡宁瘦煤价格持稳，现瘦煤价格在1630-1910元/吨；蒲县1/3主流煤企以长协为主报价1750-1900元/吨，洗煤企业低硫1/3报价1800元/吨涨50元/吨；洪洞低硫1/3精煤成交价1800元/吨涨50元/吨；霍州低硫1/3精煤长协价2000元/吨；尧都区高硫主焦价格1808元/吨涨59元/吨；生产方面，临汾本周煤矿产量维持稳定，因市场情绪升温，下游采购积极，目前已有个别焦企提涨，下周大概率可落地。短期市场在天气转冷，运输可能会受影响的情况下，下游提前开始补库，炼焦煤价格仍有进一步上涨预期。</p>
山西 晋中	<p>本周晋中市场炼焦煤稳中偏强运行。受黑色系期货上涨，钢坯价格反弹，下游钢厂利润得到恢复，提振上游焦煤市场信心。叠加上周煤价下行速度缓慢，部分已跌至一定水平，中间的贸易环节以及独立洗煤企业也考虑进场拿货，市场拉运明显增多，煤价也在上涨。下游方面，原料端价格上涨，焦化企业利润受到挤压，且钢厂利润在修复，短期内焦炭提涨预期走强，下游库存处在低位，受涨价情绪影响，补库需求有所释放。价格方面，灵石高硫肥煤A10.5、S1.8、G95出厂含税2150元/吨较上周价格涨50元/吨；高硫主焦A10.5、S1.8、V26、G95出厂含税2150元/吨较上周价格涨100元/吨；介休高硫瘦煤A9.5、S2.8、G65出厂含税1750元/吨较上周价格涨50元/吨。整体上看，晋中市场情绪有所转变，炼焦煤稳中偏强运行。</p>
忻州	<p>本周忻州市场炼焦煤价格止跌企稳，部分煤种价格反弹上涨。 供应方面，区域内主流大矿均正常生产，库存暂未压力出货节奏尚可。需求来看，钢厂铁水暂未大幅回落，焦钢企业库存偏低，需求端仍有韧性。上周首轮焦炭降价全面落地后市场参与者心态转变，部分煤种成交价企稳反弹，预计短期忻州市场炼焦煤价格小幅走强，后期重点关注下游焦钢企业需求及利润变化情况。</p>

<p>成交和价格来看，主流煤种成交上涨为主。6日竞拍，气精煤（A12.5，S0.65，G35-45，V38）挂牌1万吨，起拍价1005元/吨，成交均价1006元/吨，较上期涨105元/吨；8日竞拍，1/3焦精煤（A≤12，S≤0.7，G77，V32，MT≤7）挂牌0.6万吨，起拍价1380元/吨，成交均价1411元/吨，较上期涨66元/吨；9日竞拍，低硫气原煤（内灰5，S0.9，G50，回收45）现汇坑口含税成交均价561元/吨，较上期涨99元/吨。</p>

长治	<p>本周长治市场炼焦煤整体稳中偏强运行。产地方面，区域内前期停产矿点暂未复产，整体供应恢复节奏缓慢，近日气温下降，焦企多有补库意向，叠加个别焦企提涨，短期炼焦煤价格支撑较强，今日沁源低硫主焦煤线下成交价2400元/吨本轮累涨150元/吨，重回价格高位。</p> <p>价格方面，长治区域炼焦煤价格整体涨跌互现。自上周五随着投机需求增加，市场情绪稍有转好，本周开始主流煤种价格陆续反弹，但部分炼焦配煤因前期价格偏高，出货不畅，价格有补跌现象。下表可看出，低硫主焦煤整体涨幅150-179元/吨，价格较10月份降价前高点还高出50元/吨；瘦焦煤涨幅100-150元/吨；瘦煤、贫瘦煤补跌30-60元/吨。考虑焦炭全面提涨在即，本轮焦企补库仍未结束，预计短期内长治市场炼焦煤仍将稳中偏强运行。</p> <p>竞拍方面，本周区域总计参与竞拍15次，挂牌数量22.57万吨，成交数量21.97万吨，流拍率2.7%。线上竞拍成交价格以上涨为主，整体涨幅31-161元/吨，前期跌幅较大的煤种涨幅较为明显。洗煤厂方面，低硫贫瘦煤多执行1440-1460元/吨，但出货一般；低灰中硫瘦煤执行1530元/吨。</p>
----	--

续：表 12：全国炼焦煤市场讯

地区	炼焦煤市场讯
河南	<p>本周河南市场炼焦煤暂稳运行。河南地区煤矿生产基本维持正常，鹤壁个别煤矿因完成全年生产目标产量有一定减少，其他区域供应正常。本周下游开始逐步增库，主产地煤价普遍上涨，焦企利润进一步收缩，或将进行新一轮提涨，钢厂端，本周日均铁水产量238.72环比减少2.68，需求有一定减少。价格方面，许昌市场瘦煤报价1890元/吨，贫瘦煤报1510元/吨暂稳；鹤壁市场贫瘦煤报1530元/吨暂稳；平顶山市场季度长协价主焦煤2120元/吨，1/3焦煤1870元/吨。总体来看，本周河南市场炼焦煤价格暂稳，后期需关注山西地区煤价变化及焦钢企业盈利情况，预计短期内河南市场炼焦煤价格稳中偏强运行。</p>
河北	<p>本周河北炼焦煤市场暂稳运行。供给方面，华北主产区煤矿开工率持稳，暂未有库存压力，出货节奏尚可。需求方面，本周日均铁水产量238.72环比降2.68万吨，但近日成材价格上涨，钢厂多有利润，铁水产量下降空间有限，焦企为寻求利润，昨日个别焦企对焦炭开始提涨，涨幅100元/吨，主流焦企预计近日也将提涨，短期来看利好炼焦煤市场。</p> <p>价格方面，主流大矿价格本周暂稳。唐山市场低硫主焦精煤A<11，S<0.8，G>85报2165元/吨，中硫肥煤A<11，S<1.2，G>90报2150元/吨；邢台市场低硫1/3焦精煤价格A<9.0，S<0.5，G>85报1810元/吨，低硫主焦精煤A<11.0，S<0.8，G>85报2140元/吨；邯郸市场低硫主焦精煤A<11，S<0.8，G>85报2050元/吨，低硫肥A<11，S<1.1，G>95报2250元/吨，以上均为出厂价现金含税。</p>

3、独立焦企成本估算

表13 Mysteel 独立焦化企业吨焦盈利情况

区域	入炉煤成本	2023/11/2	2023/11/9	变化
内蒙古	购买完整版 数据观看	-109	-107	↑2
河南		3	-19	↓22
山西		-4	-7	↓3
河北		9	5	↓4
江苏		-32	-21	↑11

九、Mysteel 钢厂高炉检修调查统计 (11.4-11.10)

Mysteel调研247家钢厂高炉开工率81.01%，环比上周增加0.89个百分点，同比去年增加3.80个百分点；高炉炼铁产能利用率89.23%，环比下降1.00个百分点，同比增加5.14个百分点；钢厂盈利率20.78%，环比增加3.90个百分点，同比增加1.73个百分点；日均铁水产量238.72万吨，环比下降2.68万吨，同比增加11.91万吨。

图 4：247家钢铁企业盈利率

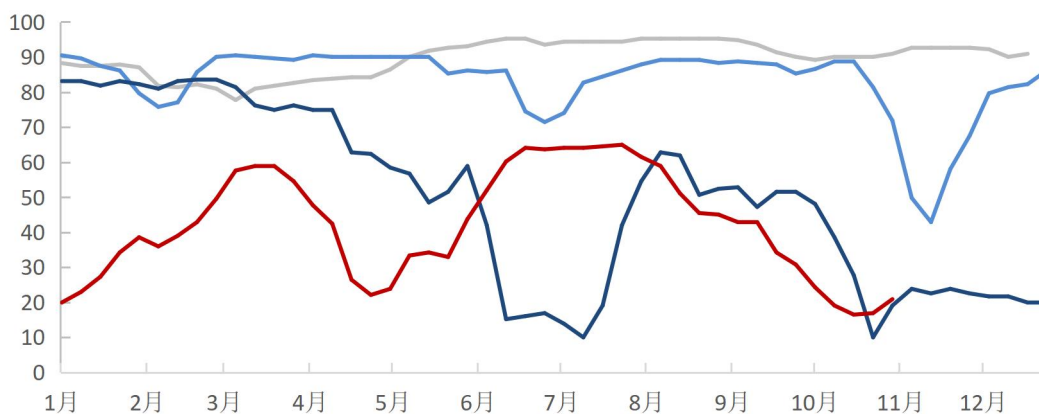
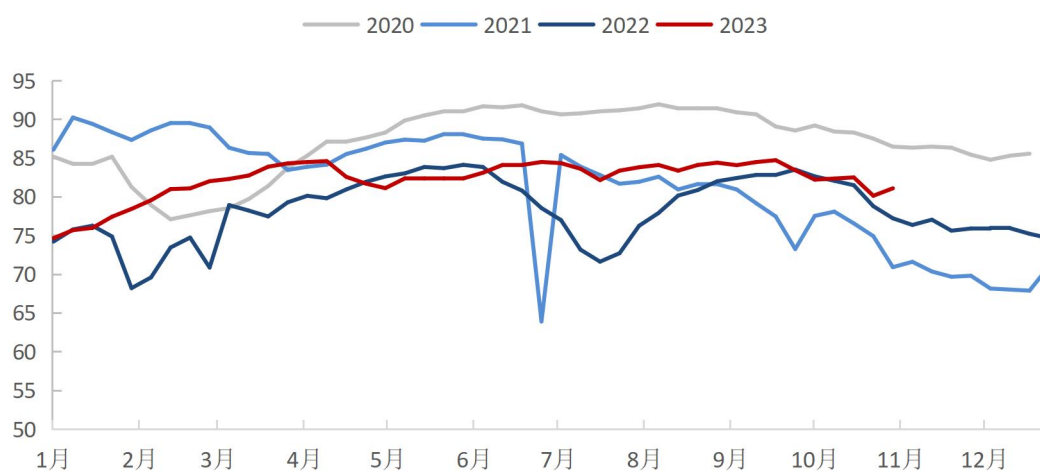


图 5：247家钢铁高炉开工率



十、炼焦煤市场汇总（11.4-11.10）

1. 国内焦煤市场

国内市场炼焦煤稳中偏强运行。产地方面，山西吕梁地区产量稳步恢复，部分地区因安全检查及自身矿井原因，产量有所下滑。总体来看，焦煤供应平稳运行。今日煤价表现仍稳中偏强向好，部分矿点的报价也陆续上涨，市场成交氛围尚好，下游及中间贸易企业仍在采购询货，但本轮煤价上涨或将受限于下游利润空间不足，对高价煤的接受程度不高，反弹高度有限。下游方面，今日钢价仍以上涨为主，黑色期货涨超2%，受下游成材端的向好，钢厂利润修复，也给到煤价一定支撑。焦化企业受原料端价格走高，利润受到挤压，短期内焦炭提涨预期走强。整体上看，国内市场炼焦煤稳中向好，部分煤价仍在上涨。

表 14 国产炼焦煤价格指数

2023. 11. 10	本日	昨日	日环比	上周	周环比	上月度	与上月比
综合炼焦煤	1914.3	1908.4	0.31%	1881.9	1.72%	1928.7	0.75%
低硫主焦煤	2290.2	2287	0.14%	2207.8	3.73%	2302.1	0.52%
中硫主焦煤	2039.4	2039.4	0.00%	1986.8	2.65%	2057.3	0.87%
高硫主焦煤	1909.2	1909.2	0.00%	1899.5	0.51%	1954.1	2.30%
高硫肥煤	2023.2	2023.2	0.00%	1969.3	2.74%	2040.8	0.86%
1/3焦煤	1774.8	1767.1	0.44%	1780.9	0.34%	1748.1	1.53%
瘦煤	1814.3	1814.3	0.00%	1811.1	0.18%	1889.4	3.97%
气煤	1405.6	1405.6	0.00%	1396.6	0.64%	1430.3	1.73%

2. 进口煤市场

海运港口炼焦煤市场偏强。双焦盘面走势强劲，港口可售资源逐渐收紧，贸易商报价上涨，且受市场焦炭提涨信号刺激，中间投机行为增加，终端采货动力稍有回升，海运焦煤价格周环比涨幅50-120元/吨以内。外盘方面，国际焦煤供弱需强，澳煤远期矿山供给正常但报价较高，国际市场对高价资源接受度较弱，也出现压价情况，澳煤远期现货价格周环比下降29-52.8美金/吨，俄煤矿山远期资源成交一般，部分煤种国内采购需求一般，价格偏弱运行周环比下降1-2美金，又部分煤种近期成交相对火热，远期现货价格周环比上涨1-5美金/吨。

表15 进口炼焦煤港口库存统计

港口	2023/11/3	2023/11/10	变化
京唐港	102.72	104.32	↑1.6
青岛港	0	0	—
日照港	97	105	↑8
连云港	9	7	↓2
湛江港	0	0	—
总库存	208.72	216.32	↑7.6

十一、喷吹煤市场总汇（11.4-11.10）

1. 国内喷吹煤市场

喷吹煤市场：晋中市场大矿煤价补跌50元/吨，长治、晋城个别矿点小幅探涨，参与者心态稍有转变；近期成材价格连续上涨，伴随期货盘面同步上涨，叠加动力煤价格止跌回调，但晋城市场块炭价格仍有拖累，喷吹煤价格上涨趋势并不明显，短期近期喷吹煤价格维持震荡走势；进口市场，俄罗斯无烟喷吹煤震荡运行，远期供应偏紧，国内市场涨跌互相，市场纠结运行。烧结煤市场：晋城地区无烟煤市场成交氛围冷清，煤价弱势下行。无烟块煤当前正处于农需淡季，尿素市场后期走势尚不明朗，同时民用需求释放缓慢，末煤价格受此影响难以提振。无烟煤市场：煤矿生产平稳，供应宽松，销售不畅，拉运车辆较少，市场交投氛围较弱，库存压力较大，价格不断承压下行，个别煤矿为消化库存对炭块进行破碎。目前尿素处于传统农业需求淡季，煤化工企业库存维持中低位运行，对原料煤采购积极性不高，仅维持刚需采购节奏。预计，短期内无烟煤价格偏弱运行。

表16 全国主流大矿喷吹煤价格汇总 单位：元/吨

地区	无烟煤煤矿名称	品名	指标	价格	涨幅
山西	晋城煤业集团	无烟喷吹煤	A11, V11, S0.5, Q7000 HGI65	1250	
山西	阳泉煤业集团	无烟喷吹煤	Q7200, A11, V12, S1.2, HGI60-75	1190	
山西	阳泉煤业集团	无烟洗中块	Q7000, A16, V10, S<1.2	1190	
山西	阳泉煤业集团	无烟末煤	Q5500, A25, V9-12, S0.8-1.2	670	
山西	潞安集团（高河）	贫瘦喷吹煤	Q6700, S0.3, A11, V12, G15, MT8	1500	
山西	潞安集团（王庄）	贫瘦喷吹煤	Q6300, S0.5, A11, V13, G14, MT8	1500	
山西	潞安集团（古城）	喷吹煤	Q6500, S0.4, A11, V12, MT8	1350	
山西	潞安集团（常村）	喷吹煤	Q6400, S0.45, A12, V12, MT8	1350	
宁夏	神华宁煤集团	无烟喷吹煤	Q>7200, A8, V8, S≤0.5, HGI>55, MT8-9	1430	
宁夏	神华宁煤集团	无烟喷吹煤	Q7000, A10, V10, S≤0.5, HGI>55, MT8-9	1290	
宁夏	神华宁煤集团	无烟洗大块	Q7500, A8, S0.2, FC85, 30-80mm	1920	
宁夏	神华宁煤集团	无烟洗中块	Q7500, A8, S0.2, FC85, 20-40mm	1920	
湖南	湘煤集团	无烟喷吹煤	Q≥7000, A≤12, V≤6, S≤0.8, HGI≥110	1360	
河南	永城煤业	无烟喷吹煤	Q≥6800, V7-10, A≤11.5, S≤0.6, HGI≥60, MT≤9	1460	
河南	焦作煤业	无烟喷吹煤	Q≥6800, V≤12, A≤8, S≤0.5, HGI≥36, MT≤9	1250	
安徽	皖北煤电	无烟喷吹煤	Q7293, A10.3, V10, S0.46, FC80.3	1450	
河北	峰峰矿（大淑村）	无烟喷吹煤	Q≥6000, 粒度 0-25, A10.51-11, V9-11, S≤0.6/0.8, HGI≥70	1320	
云南	中源选煤	无烟喷吹煤	Q7000, A12, V8, S0.8, HGI60-80, MT10	1500	
云南	中杨能源	无烟喷吹煤	Q5800-7000, A6, V6, S1.0, HGI48, MT13	1250	

2. 进口喷吹煤市场

Mysteel进口喷吹煤讯：10日俄罗斯喷吹煤远期现货价格指数158美元/吨。本月初，俄罗斯喷吹煤指数震荡运行，经过10月份的下跌，俄罗斯喷吹煤指数来到一个相对低位的水平，11月的走势主要关注动力煤与成材价格变动。

11月份是北方传统的供暖季，随着冷空气的到来，气温迎来一个阶梯性的下降，动力煤日耗的增加，使得本就低价动力煤价格逐渐企稳，甚至出现小幅反弹，但冬季同时也是钢材需求淡季，随着雪季的到来，工地开工率逐渐降低，政策刺激利好殆尽，钢材价格出现疲软，动力煤价格利好与钢材需求疲软博弈激烈，市场震荡运行为主。

对于进口喷吹煤来说，气温下降的情绪刺激下中国产地喷吹价格小幅上涨，对进口喷吹价格有所支撑，近期成交价格小幅探涨，但国内港口价格仍然较差，7日日照、董家口港口竞标1350起拍全部流拍，港口与终端的弱势使得进口价格涨价幅度有限。

总之，动力煤价格企稳对喷吹煤价格形成支撑，底部有支撑，但涨价幅度受限，俄罗斯喷吹煤短期内仍以窄幅震荡运行为主，后期仍需关注动力煤与成材价格变动。

进口主要矿山品牌价格				
矿山/品牌	产地	指标	指数	单位
Low Vol PCI	澳大利亚	Q7600, A9.5, V13, S0.45, HGI80, MT10	156.50	CFR
Mid Tier PCI	澳大利亚	Q7400, A10.5, V16, S0.5, HGI84, MT10	154.50	CFR
Low Vol PCI	俄罗斯	Q7600, A9.5, V13, S0.45, HGI80, MT10	158.00	CFR

十二、主流钢厂喷吹煤采购价格汇总 (11.4-11.10)

表18 全国主要地区钢厂采购价格汇总

单位：元/吨

省份	钢厂企业	无烟喷吹煤	涨跌	烟煤喷吹煤	涨跌	价格属性
河北	迁安九江	1250	↓90	950	↓60	到厂
河北	河钢集团唐钢公司	1435		1220		到厂
		1465		1225		
		1545				
河北	河北津西钢铁集团股份有限公司	1530	↓70	985	↓50	到厂
河北	中国首钢集团	1310		1050		到厂
武汉	宝武集团鄂城钢铁有限公司	1300				到厂
云南	昆明钢铁控股有限公司	1590				到厂
		1580				
云南	云南玉溪玉昆钢铁集团有限公司	1600		无		到厂
云南	玉溪仙福钢铁	1630				到厂
云南	云南曲靖呈钢(钢铁)集团有限公司	1400				到厂
陕西	龙门钢铁有限集团	1300				到厂
广东	广东韶钢有限公司	1400				到厂
江苏	江苏永钢集团有限公司	1350	↑20	1200		到厂
江苏	中天钢铁	1265		1200		到厂
江苏	沙钢	1450		1110		到厂
江苏	南京钢铁	1450	↑30	1120	↑20	到厂
山东	潍坊钢铁	1440				到厂
山东	莱芜钢铁集团有限公司	1480		不用		到厂
山东	日照钢铁	1350	↓50			到厂
山东	石横特钢	1300		900		到厂
山东	山东泰山钢铁集团有限公司	1450		无		到厂
山东	莱钢永锋	1700		1200		干基
安徽	芜湖新兴铸管	1460				到厂
内蒙	包头钢铁(集团)有限责任公司	1210				到厂
		1450				
		1260				
福建	福建省三钢(集团)有限责任公司	1550		1380		到厂
四川	攀钢集团有限公司	1550				到厂
广西	广西柳州钢铁集团有限公司	1400				到厂
江西	新余钢铁集团有限公司	1420		1220		干基到厂
江西	九江萍钢	1490		1370		到厂
河南	安钢集团	1190		无		到厂
湖南	湘潭钢铁	1530		1100		到厂
贵州	首钢水城钢铁(集团)有限责任公司	1300		无		到厂

十三、钢坯和钢材（11.4-11.10）

1、11月10日唐山地区钢坯成本核算

表 19 唐山地区钢坯成本核算

日期	焦炭	铁矿石		直接成本	完全成本	出厂
		66%铁精粉	61.5%PB 粉			
2023.11.10	2160	1116	988	3422	3622	3630
2023.11.3	2160	1111	982	3422	3622	3540
增减幅	-	↑5	↑6	-	-	↑90

2、11月10日唐山市场方坯价格行情

表 20唐山钢厂方坯价格行情

品名	规格	材质	钢厂/产地	本周价格 (元/吨)	上周价格 (元/吨)	涨跌
	(mm)					
方坯	150*150	Q195	荣信	3630	3540	↑90
方坯	150*150	Q195	九江	3630	3540	↑90
方坯	150*150	Q235	鑫达	3630	3540	↑90
方坯	150*150	Q235	荣信	3630	3540	↑90
方坯	150*150	Q235	东华	3630	3540	↑90
方坯	150*150	Q235	春兴	3630	3540	↑90
方坯	150*150	Q235	凯恒	3630	3540	↑90
方坯	150*150	Q235	宏兴	3630	3540	↑90
方坯	150*150	Q235	佰工	3630	3540	↑90
方坯	150*150	Q235	安丰	3630	3540	↑90
方坯	150*150	Q235	唐钢	3630	3540	↑90
方坯	150*150	Q235	经安	3630	3540	↑90
方坯	150*150	Q235	松汀	3630	3540	↑90
方坯	150*150	Q235	荣程	3630	3540	↑90

3、全国建筑钢材价格趋势分析(11.4-11.10)

图6 五大品种库存合计

品种 单位:万吨	2023/11/3	周环比			上月增减	月环比			年同比			农历 年同比		
		2023/10/27	增减量	增减幅		2023/10/6	增减量	增减幅	2022/11/4	增减量	增减幅	2022/11/11	增减量	增减幅
螺纹钢	578.31	613.92	-35.61	-5.8%	-35.30	708.66	-130.35	-18.4%	586.12	-7.81	-1.3%	559.94	-18.37	3.3%
线材	121.48	129.08	-7.60	-5.9%	-7.58	140.10	-18.62	-13.3%	150.35	-28.87	-19.2%	136.41	-14.93	-10.9%
热轧板卷	368.83	378.88	-10.05	-2.7%	-12.41	399.05	-30.22	-7.6%	319.71	49.12	15.4%	314.92	53.91	17.1%
冷轧板卷	144.35	144.54	-0.19	-0.1%	-2.75	150.44	-6.09	-4.0%	166.71	-22.36	-13.4%	165.30	-20.95	-12.7%
中厚板	208.54	210.69	-2.15	-1.0%	-2.54	214.35	-5.81	-2.7%	196.21	12.33	6.3%	199.10	9.44	4.7%
总库合计	1421.51	1477.11	-55.60	-3.8%	-60.58	1612.60	-191.09	-11.8%	1419.10	2.41	0.2%	1375.67	45.84	3.3%

数据来源: 钢铁数据

供应方面, 本周五大钢材品种供应910.58万吨, 环比节前增加4.5万吨, 增幅0.5%。

本周五大钢材品种除冷轧和中厚板, 其余品种环比均有增量, 本周各品种供应增减变化均不大, 主因在于品种将铁水调配。本周五大品种去库幅度环比相对持稳, 去库力度维持, 厂库受钢价上涨刺激, 发货节奏较上周略有加快, 社库降幅收窄主因在于北方雨雪天气影响发运。本周五大品种表观消费除冷轧和中厚板, 其余品种环比均有小幅回升, 整体变化不大。

库存方面, 本周五大钢材总库存1421.51万吨, 环比上周减少55.6万吨, 降幅3.8%。

据Mysteel统计, 本周五大品种库存总量为1421.51万吨, 环比上周减少55.6万吨, 降幅3.8%。其中建材库存环比上周减少43.2万吨, 降幅5.8%; 板材库存环比上周减少12.4万吨, 降幅1.7%。上期库存总量为1477.11万吨, 环比上周减少60.58万吨, 降幅3.9%。其中建材库存环比上周减少42.9万吨, 降幅5.5%; 板材库存环比上周减少17.7万吨, 降幅2.35%。

消费方面, 本周五大品种周消费量降幅0.1%; 其中建材消费环比增幅0.8%, 板材消费环比降幅0.7%。

《焦炭周报》订阅合同

甲方： (以下简称“甲方”) 乙方： (以下简称“乙方”)

根据《中华人民共和国合同法》并经双方友好协商于 年 月 日在上海市宝山区签订以下合同

。一、 合同内容：

1、 乙方为了使用《焦炭周报》所载信息及内容向甲方购买。

2、 《焦炭周报》费用为叁仟元整 (¥ 3000) /年，自本合同签订之日起五个工作日内乙方将服务费一次性以 转账或电汇 的方式支付给甲方；

3、 合同期限： 年，即从 年 月 日起至 年 月 日止。合同到期前 30 日内双方协商可延长合同周期或者另行签订合同。

4、 甲方拥有《焦炭周报》所有信息的版权，未经许可，乙方不得转载或向第三方传播，甲方保留追究乙方侵权责任的权力。

5、 甲方承诺《焦炭周报》每周六 12:00 以前将发送乙方指定邮箱 请乙方确认该邮箱 的有效性。若未在周六 12:00 以前收到《焦炭周报》，请及时致电 021-26094350 詹桂清进行补发。

6、 本合同一式两份，经双方签字并加盖公司公章后生效，传真件具法律效力，各份合同具有同等效力。

7、 本合同未尽事宜，双方友好协商解决 (甲方保留合同最终解释权) 。

甲 方：上海钢联电子商务股份有限公司

甲 方：

地 址：上海市宝山区园丰 68 号
路联系方式：

地 址：

传 真：021-66896935

电 话：

汇款户名：上海钢联电子商务股份有限公司

传 真：

开户银行：建设银行上海宝山宝钢支行

开 户 银 行：

账 号：

账 号：31001913100052501232