

白羽肉鸭市场

月度报告

(2023年4月)



Mysteel 农产品

编辑：贺丽明

电话：0533-7026593

邮箱：heliming@mysteel.com

白羽肉鸭市场月度报告

(2023年4月)

研究方法及标准

报告中的数据皆为本机构自有的调研数据，我们通过与市场业内人士的电话交流、在线交流、实地调研等方式对报告中数据进行验证和修正，以力求真实的反馈市场情况，并给出相应的结论，为客户的决策提供必要的帮助和参考。

报告可信度及声明

Mysteel 农产品力求以最详实的信息为客户提供指导与帮助，但对于据此报告做出的任何商业决策可能产生的风险，本机构不承担任何法律责任。

目 录

白羽肉鸭市场月度报告	- 2 -
本月核心观点	- 1 -
第一章 本月价格回顾	- 1 -
1.1 鸭苗重要市场价格回顾	- 1 -
1.2 肉鸭重要市场价格回顾	- 2 -
第二章 本月市场回顾	- 3 -
2.1 种蛋低位盘整	- 3 -
2.2 鸭苗承压下行	- 4 -
2.3 肉鸭震荡下行	- 5 -
2.4 产品走势分化	- 6 -
第三章 供需面情况及进出口分析	- 7 -
3.1 本月国内孵化企业白羽商品代鸭苗出苗量分析	- 7 -
3.2 进出口分析	- 8 -
第四章 饲料原料及替代品	- 9 -
4.1 毛鸡高点回撤	- 9 -
4.2 生猪窄幅震荡	- 10 -
4.3 玉米弱态运行	- 11 -

第五章 市场心态调研.....	- 12 -
第六章 后市影响因素分析.....	- 13 -
第七章 后市预测.....	- 14 -
7.1 种蛋后市预测.....	- 14 -
7.2 鸭苗后市预测.....	- 15 -
7.3 毛鸭后市预测.....	- 16 -
7.4 产品后市预测.....	- 17 -

本月核心观点

4 月份种蛋鸭苗成交逐步转好，上孵增加，鸭苗总体投放陆续加快；市场鸭受产品影响，出栏盈利不佳，部分低于成本线进厂，进厂量逐步缩减；产品端节前备货基本结束，库存基本转移至经销环节，快节奏出货，行业优惠政策较多，小规格白条库存降至低位。预计 5 月份，鸭苗、种蛋或弱势调整，产品端集中补库后稳定与议价并行。

第一章 本月价格回顾

1.1 鸭苗重要市场价格回顾

表 1 鸭苗重要市场价格回顾

单位：元/羽

企业	本月均价	上月均价	涨跌幅
徐 桂（自提）	3.76	3.03	23.97%
新希望六和（自提）	3.80	3.08	23.33%
益客（到户）	3.82	3.10	23.13%
和康源（到户）	3.87	3.15	22.76%
和美（自提）	3.81	3.08	23.58%
强 英（自提）	3.76	3.03	23.97%
金枫（到户）	3.93	3.20	22.70%
康 旺（自提）	3.41	2.63	29.59%
全国均价	3.78	2.98	26.86%

上旬：蛋苗供应增加，集中淘汰老鸭，报价下行。一方面供给增加明显，种蛋局部延迟上孵。另一方面屠宰集中限价。计划仍以大白条、分割为主，小白条谨慎。随着蛋苗快速下行，计划回归基本情况，但产品下调幅度较大，需求面支撑动力不足。

中旬：仍是利空主导，种蛋供应大，成交清淡，部分转菜蛋后，总体投放陆续恢复正常，计划加快，逐步提价，供给增加趋势明显。

下旬：低位调整但情绪见好，总体投放陆续恢复正常，小白条快速抛货后计划加快，蛋苗逐步提价，供给增加趋势明显，利空仍占主导。

注：上述报价为主流企业报价，实际销售价格以成交价格为准。

1.2 肉鸭重要市场价格回顾

表 2 肉鸭重要市场价格回顾

单位：元/斤

市场	本月均价	上月均价	涨跌幅
山东	5.09	5.26	-3.20%
江苏	4.81	5.24	-8.29%
河南	5.13	5.17	-0.73%
河北	5.13	5.21	-1.49%
安徽	5.20	5.35	-2.82%
四川	5.73	5.96	-3.86%
广东	5.24	6.25	-16.18%

本月全国肉鸭价格重心下移。

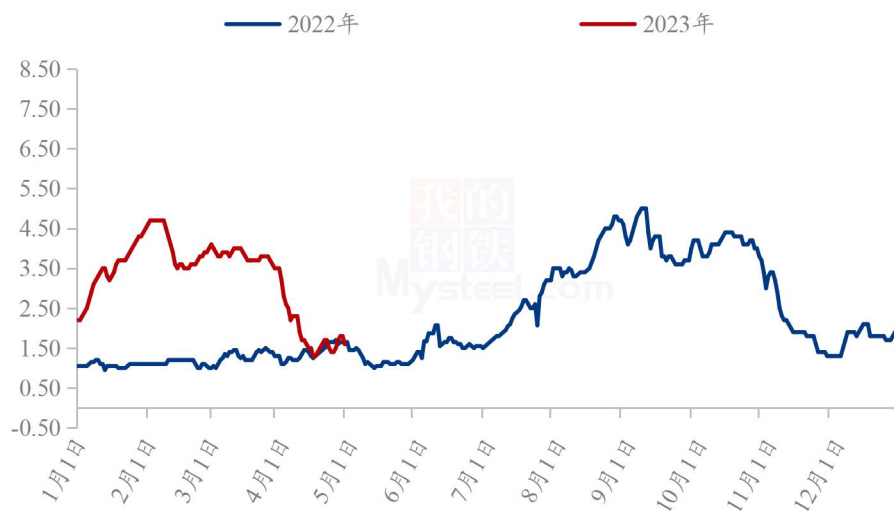
中上旬：市场鸭出栏量少，局部鸭料价格再次试探上行，支撑出栏报价，产品端厂家销量下滑且暂无明显加快走势，市场鸭订单明显减少，波动下滑，局部继续亏损出栏情况，毛鸭报价弱势。

下旬：利空主导，一是产品端报价下滑明显，均在成本线以下运行，节前备货表现不佳，市场鸭订单明显减少，波动下滑，局部继续有亏损出栏情况。二是生猪走势萎靡，压制禽肉消费，市场供强需弱局面仍将延续，毛鸭报价弱势。

第二章 本月市场回顾

2.1 种蛋低位盘整

(2022-2023年) 全国种蛋均价走势图 (元/枚)



数据来源：钢联数据

图 1 全国种蛋均价走势图

本月种蛋全国均价 1.84 元/枚，较上月均价下跌 1.97 元/枚，环比跌幅 51.67%，同比涨幅 30.35%。

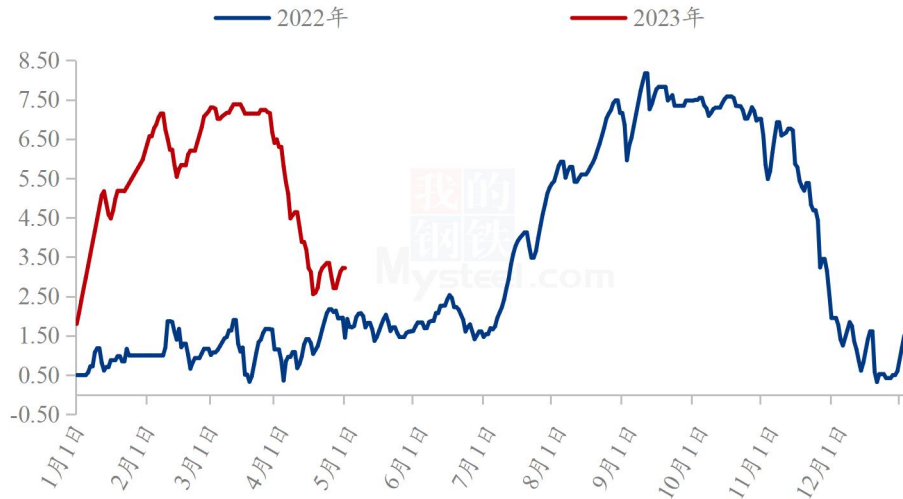
本月上旬，集中产蛋期且处于上量状态，大厂种蛋增加趋势明显，局部延迟上孵，节奏不佳，散户偏谨慎，实际成交较于报价普遍略低。

中下旬，报价上调实际成交偏弱，剪刀差加大。大厂种蛋增加趋

势，但成交量低位，散户偏谨慎，局部转菜蛋，从业者普遍看空后市，月底报价上调实际成交仍有剪刀差。

2.2 鸭苗承压下行

(2022-2023年) 全国鸭苗均价走势图 (元/羽)



数据来源：钢联数据

图 2 全国鸭苗均价走势图

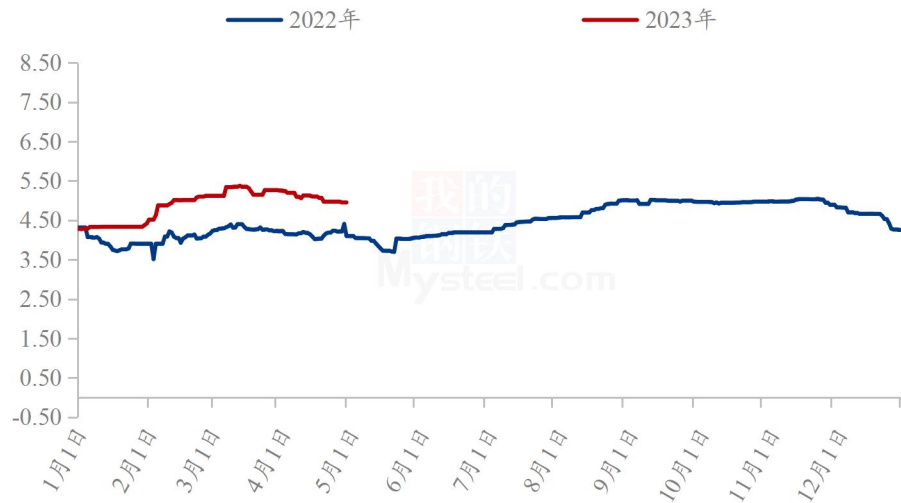
本月鸭苗全国均价 3.78 元/羽，较上月均价下跌 3.39 元/羽，环比跌幅 47.28%。

中上旬，苗价跌至低位后逐步反弹，种禽虽有集中淘汰老种鸭及换羽动作，但多在 70-80 周龄，随着蛋苗报价上行，淘鸭情绪缓和，淘汰种鸭报价上行，全国蛋苗供应量仍相对宽松，月中计划稍有加快，但市场信心不足，局部地区实际成交价格低于报价，支撑偏弱。

下旬苗价逐步反弹，计划加快，产品显弱，下游控制投放成本和后期经营风险，限价运行，月末报价逐步上行，市场信心增加。

2.3 肉鸭震荡下行

(2022-2023年) 全国毛鸭均价走势图 (元/斤)



数据来源：钢联数据

图 3 全国肉鸭均价走势图

本月毛鸭稳中有涨，全国均价 5.07 元/斤，较上月均价上涨 0.18 元/斤，环比涨幅 3.36%，同比涨幅 31.01%。活禽均价 5.47 元/斤，较上月均价下跌 0.70 元/斤，环比跌幅 11.40%，同比涨幅 19.69%。

本月北方市鸭主流报价重心继续下移，进厂、活禽交易量偏少，产品端支撑弱。南方活禽保持稍有调整，月底节前备货活禽顺势回弹。合同鸭主流地区出栏成本在 5.10-5.30 元/斤区间，成本面来看先涨后落。冻品报价下跌对应毛鸭成本抬升，4 月份厂家仍以宰杀合同为主，市场鸭收购积极性不高。

2.4 产品走势分化

(2022-2023年) 全国大、小白条鸭价格走势(元/吨)



数据来源：钢联数据

图 4 全国大、小白条均价走势图

上旬，产品价格重心快速下移，以副产头、脖、翅、掌跌幅最为明显，综合来看产品端近期持续低迷，利空占主导。一、二级经销环节没有明显库存压力，快进快出为主。分割副产倒挂严重，经销补货仍然谨慎，虽清明节备货略有支撑，但消费端暂无实质性回暖，表现不尽人意。

下旬，经销备货基本结束，小白条集中出货后报价回调，分割厂家报价均处于较低位。报价下滑对应市场销量明显增加，节前行业库存基本转移至经销环节，随着节日消耗，预计节后短期仍有小波补库节奏。生猪持续萎靡，供强需弱局面仍将延续，行情走势偏弱震荡，对禽肉消费带动有限。

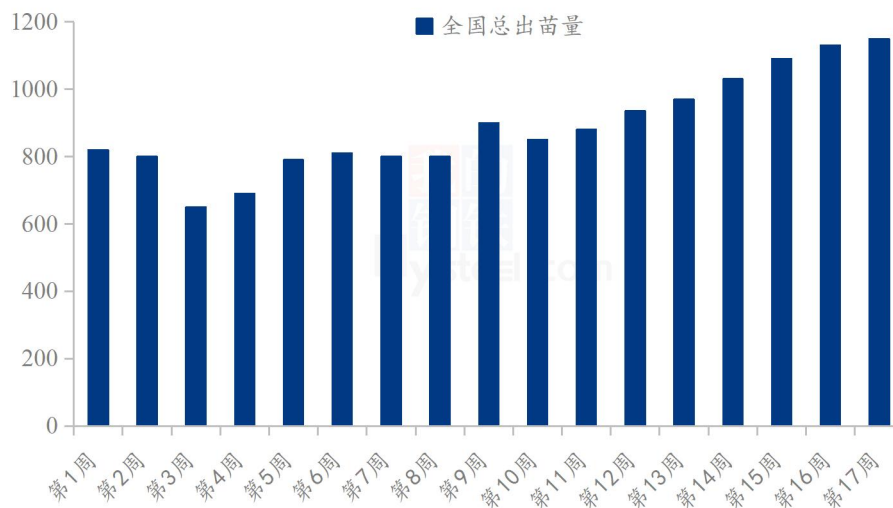
第三章 供需面情况及进出口分析

3.1 本月国内孵化企业白羽商品代鸭苗出苗量分析

据 Mysteel 农产品样本企业统计，4 月份白羽商品代鸭苗出苗量为 32740 万羽左右，环比增幅 19.88%，3 月 6 日至 4 月 30 日连续 8 周出苗量上行趋势。

可见当前供应面出现明显恢复性增长。主因一是 2022 年二、三季度引种的父母代种鸭已经进入产蛋高峰期且处于上量阶段。二是一季度苗价不断峰值，利润较高，上游看好后市行情，老周龄种鸭普遍延淘以及市场出现二代苗情况增加产出量。

2023年商品代鸭苗出苗量走势（万羽/日）



数据来源：钢联数据

图 5 2023 年白羽商品代鸭苗出苗量走势图

3.2 进出口分析

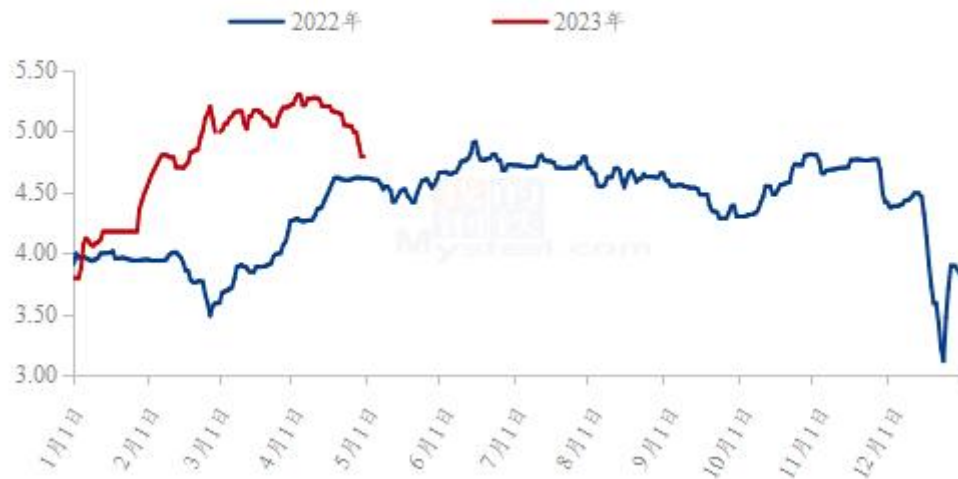
表 3 3月鸭肉出口数据

商品名称	重量 (吨)	金额 (元)
鲜或冷的整只鸭	1375.46	3907865.00
整只冻鸭	1261.81	2426259.00
出口 鲜或冷的鸭块及杂碎	18.36	43598.00
冻的鸭块及杂碎	202.25	505504.00
未列名制作或保藏的鸭肉及食用杂碎	4654.35	22853678.00

第四章 饲料原料及替代品

4.1 毛鸡高点回撤

(2022年-2023年) 全国白羽肉鸡均价走势图 (元/斤)



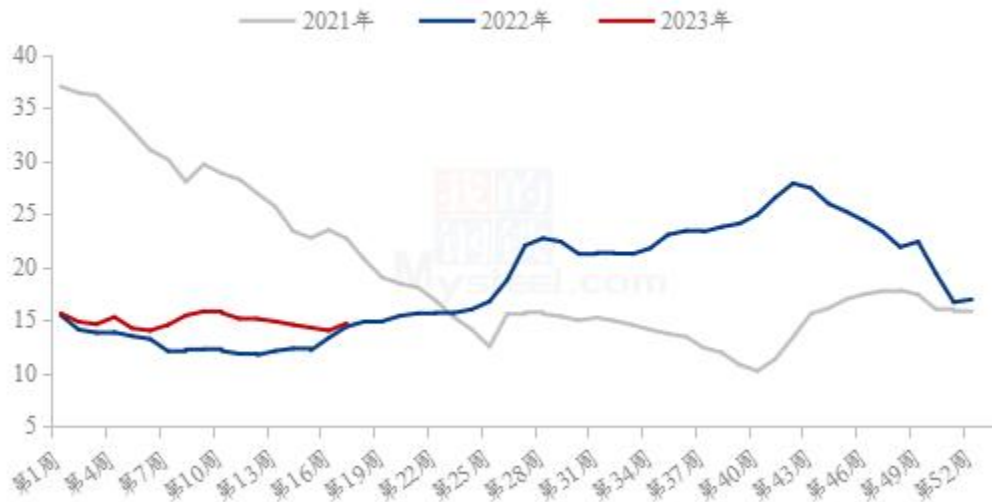
数据来源：钢联数据

图 6 (2022 年-2023 年) 全国白羽肉鸡均价走势图

本月全国白羽肉鸡价格高点回撤，开启了价格下行通道。4月份全国白羽肉鸡棚前均价为 5.14 元/斤，创下了 2019 年之后的最高月度均价，较上月上涨 0.02 元/斤，环比涨幅 0.39%，同比涨幅 14.99%。月初毛鸡价格以高位震荡为主，鸡源不足是价格最大的支撑点，并且在 4 月 2 日创下了 5.30 元/斤的价格高点。后续鸡源开始逐步增量，按鸡源类型看，自养和合同鸡增量明显，市场鸡源则是仍然短缺；按照地域看的话，山东维持了鸡源不足的状态，而其余产区则是上量明显。产品端持续低迷，而供应面毛鸡逐步上量，供需两端的利空下，毛鸡价格开启了下滑通道。下半月，即便有预期中的五一假期走货提振，但是经销端仍保持谨慎心态，实际提振有限；临近月底提振无望的情况下，市场上充斥着普遍的看空情绪，工厂库存攀升后加速了毛鸡的下滑。

4.2 生猪窄幅震荡

全国外三元生猪出栏均价走势图（元/公斤）



数据来源：钢联数据

图 7 全国外三元生猪出栏均价走势图

本月生猪出栏均价为 14.39 元/公斤，较上月下跌 0.84 元/公斤，环比下跌 5.52%，同比上涨 9.26%。本月猪价窄幅震荡，期间虽有反弹，但月度重心下移明显。从供应方面来看，规模企业月度计划基本持平，完成进度良好，节奏平稳；但前期持续跌价，社会场认卖操作增多，二育灵活出栏，市场供应偏宽松。从需求方面来看，经济表现有所复苏，屠企开机宰量略有提升，但猪肉消费增量有限，白条贸易尚未达到预期，需求相较之下仍偏弱。整体来看，前期疫病影响已被验证无碍，需求强预期回归偏低现实，供应宽松局面或延长磨底阶段，虽节前情绪推动猪价短暂上行，但近日快速回落，预计下月猪价行情仍偏弱，重心仍有下调空间。

4.3 玉米弱态运行

2021-2023年全国玉米均价走势（元/吨）



数据来源：钢联数据

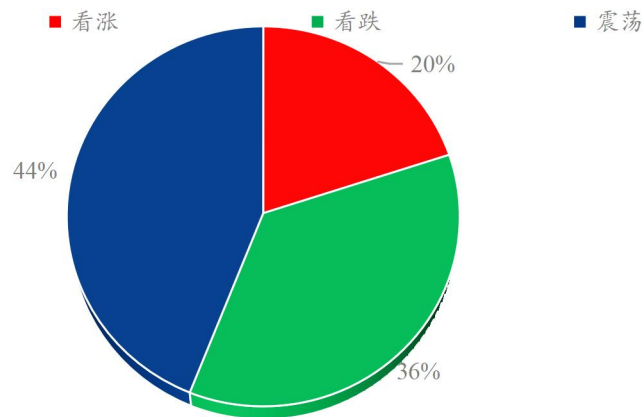
图 8 （2020 -2022 年）全国玉米均价走势图

4月份全国玉米价格重心下移，截至4月28日，全国玉米均价参考2772元/吨，较上月同期下跌42元/吨。从产区来看，东北产区先涨后跌，上旬受政策性收储、市场信心增强等因素的影响，市场整体偏强运行，但上涨幅度有限，中下旬期货价格下跌，价格有所回落。华北产区价格变动频繁，市场情绪转换较快，月初延续上月的下跌趋势，价格到达阶段性底部之后，贸易商出货意愿减弱，加上阴雨天气的影响，价格止跌反弹，中旬深加工到货量持续维持低位，玉米价格基本延续了上涨的趋势，下旬随着价格不断上涨，本地出货意愿增强，东北货源流入量增加，小麦价格继续下跌，玉米价格震荡偏弱。从销区来看，能量谷物供应相对充足，下游企业多维持安全库存的情况下，按需采购为主，价格偏弱运行。

第五章 市场心态调研

本月 Mysteel 农产品共对 50 家产业链从业者进行了下月肉鸭市场心态调研，其中孵化端 12 家，养殖端 20 家，屠宰端 8 家，分销端 10 家。看涨 10 家，看跌 18 家，震荡 22 家。

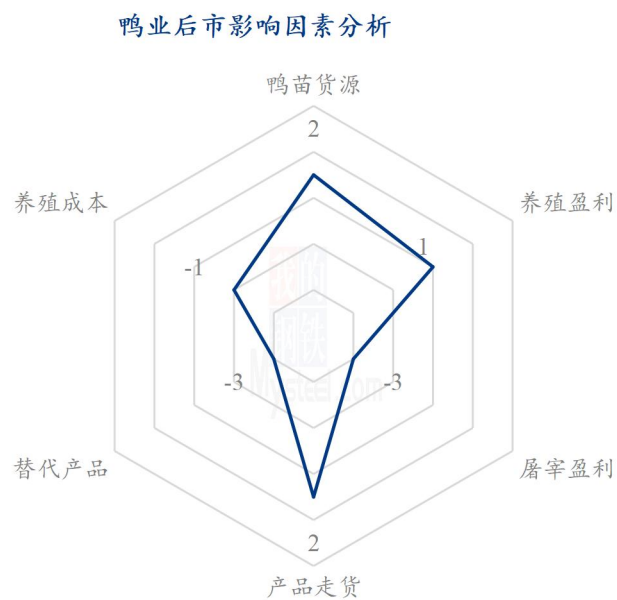
白羽鸭苗市场心态调研



数据来源：钢联数据

图 9 白羽肉鸭市场心态调研

第六章 后市影响因素分析



影响因素分析:

鸭苗货源：需求持稳，持续增加；

养殖盈利：市场亏损，合同盈利；

屠宰盈亏：产品连跌，利润亏损；

产品走货：出货缓慢，备货不佳；

替代产品：生猪低迷，支撑不足；

养殖成本：饲料下调，成本缓跌；

影响因素分析：4月全国商品代鸭苗日均供应量1090万羽/日左右，鸭苗供应增加；养殖端合同鸭仍在盈利区间，市场鸭受产品落价影响，压价出栏，盈利不佳；产品弱势运行难以支撑高投放成本，随着产品持续走弱，厂家出货压力加大，议价与下跌并行，节前仍以加快周转为主。生猪行情继续下跌，对禽肉支撑不足，行情不容放松。

影响因素及影响力值说明

5	重大利好	-5	重大利空
4	明显利好	-4	明显利空
3	一般利好	-3	一般利空
2	小幅利好	-2	小幅利空
1	弱势利好	-1	弱势利空

注：以对价格的影响力确定利好利空因素，该因素的影响力指标是通过与市场人士充分沟通后结合市场客观情况进行的综合数值判定。

第七章 后市预测

7.1 种蛋后市预测

全国种蛋均价预测走势图（元/枚）



数据来源：钢联数据

图 9 全国种蛋均价预测走势图

据 Mysteel 农产品市场调研，目前大厂种蛋供应仍显偏大，进入 5 月份仍以谨慎为主，成本面降至上半年低位，预计上旬种蛋均价或在 1.30-1.50 元/枚。中下旬报价或在 1.30-1.70 元/枚区间。

7.2 鸭苗后市预测

全国鸭苗均价预测走势图（元/羽）



数据来源：钢联数据

图 10 全国鸭苗均价预测走势图

据 Mysteel 农产品市场调研显示，中上旬考虑前期淘汰种鸭影响、成本降至低位及产品端对 6 月份行情看好，苗价或延续震荡运行走势，预计鸭苗均价在 2.80-3.20 元/羽区间，中下旬或在 2.30-2.70 元/羽区间。

7.3 毛鸭后市预测

全国毛鸭均价预测走势图（元/斤）



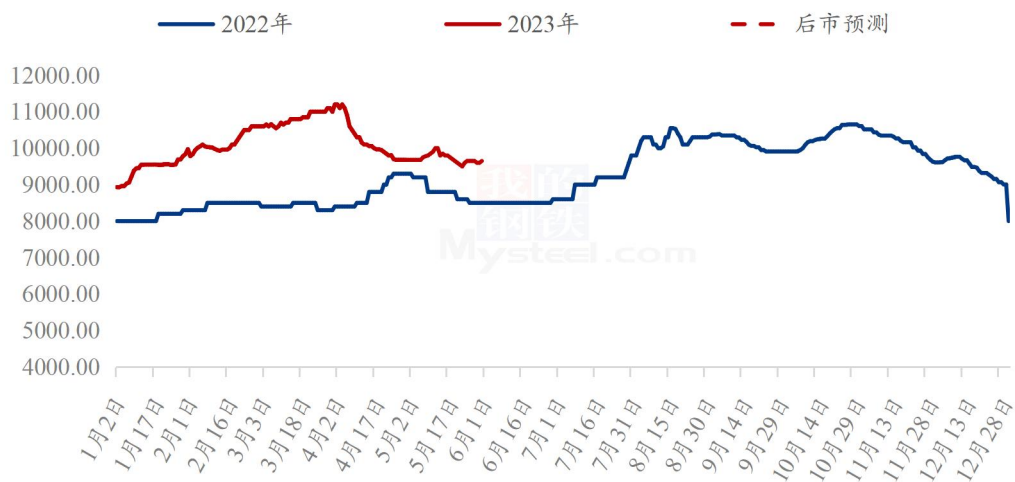
数据来源：钢联数据

图 11 全国毛鸭均价预测走势图

根据目前下游产能以及替代品方面来看：1、鸭料下调走势明显。2、生猪持续低迷，对禽肉带动有限，且5月各厂宰量增加，节后备货情况不明朗，均有库存压力，市场鸭收购积极性不佳，预计5月上旬毛鸭均价或在4.90-5.00元/斤区间，活禽均价或在5.20-5.40元/斤区间。中下旬随着出栏成本走低陆续下调走势。

7.4 产品后市预测

(2022-2023年) 鸭分割综合品均价走势 (元/吨)



数据来源：钢联数据

图 11 (2022-2023 年) 鸭分割综合品均价预测走势图

考虑节前经销备货多以补库为主，无明显建库意向，预计节后仍有补库节奏。5月厂家宰量处于满宰情况较多，整月来看，加快出货仍是厂家运营主基调。中长期来看，高投放成本及经营利润都需要产品保持偏强态势，但行情继续上行仍需消费支撑，建议行业按需补库谨慎操作，需持续关注龙头企业产能状态、库存情况、价格变动以及主流市场情况。

预计5月上旬大白条、分割或震荡调整，大规格白条报价或在 9800-10500 元吨区间，分割综合品报价或在 9500-9900 元/吨区间。小规格白条报价或在 7800-8200 元/吨。

资讯编辑：贺丽明 0533-7026593

资讯监督：王涛 0533-7026866

资讯投诉：陈杰 021-26093100