

# 青脚麻鸡市场

## 周度报告

(2024.1.11-2024.1.18)



### Mysteel 农产品

编辑：邹雨微

电话：021-26090246

邮箱：zouyuwei@mysteel.com

# 青脚麻鸡市场周度报告

(2024.1.11-2024.1.18)

## 研究方法及标准

报告中的数据皆为本机构自有的调研数据，我们通过与市场业内人士的电话交流、在线交流、实地调研等方式对报告中数据进行验证和修正，以力求真实的反馈市场情况，并给出相应的结论，为客户的决策提供必要的帮助和参考。

## 报告可信度及声明

Mysteel 农产品力求以最详实的信息为客户提供指导与帮助，但对于据此报告做出的任何商业决策可能产生的风险，本机构不承担任何法律责任。

---

## 目 录

青脚麻鸡市场周度报告 .....	- 2 -
本周核心观点.....	- 4 -
第二章 本周青脚麻鸡市场分析 .....	- 4 -
2.1 本周青脚麻鸡市场分析.....	- 4 -
第三章 供需面数据监测情况 .....	- 6 -
3.1 本周国内孵化企业青脚麻鸡出苗量分析.....	- 6 -
第四章 养殖盈利数据监测情况 .....	- 6 -
第五章 饲料原料及替代品.....	- 7 -
5.1 玉米行情分析.....	- 7 -
5.2 生猪行情分析.....	- 7 -
第六章 市场心态调研.....	- 8 -
第七章 后市价格影响因素分析 .....	- 10 -
第八章 青脚麻鸡后市预测.....	- 11 -

## 本周核心观点

本周，青脚麻鸡市场价格继续下行，跌势不止。青脚麻鸡出栏日渐增多，但市场需求表现不佳，供大于求，周中青脚麻鸡价格短暂持稳后继续下行。与毛鸡下跌走势相反，鸡苗价格环比上周上行。

表 1 本周基本面概述

	类别	本周	上周	涨跌
供需	青脚麻鸡苗周度出苗量（万羽）	74.40	60.00	24.00%
利润	青脚麻鸡养殖利润（元/只）	0.79	1.82	-56.59%
价格	青脚麻鸡苗价格（元/羽）	2.98	2.31	29.00%
	青脚麻鸡价格（元/斤）	5.23	5.45	-4.04%

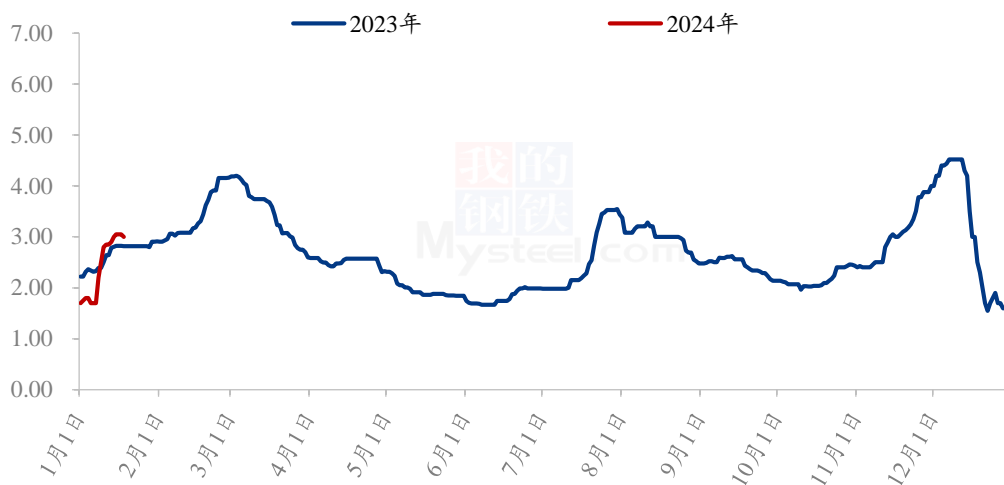
## 第二章 本周青脚麻鸡市场分析

### 2.1 本周青脚麻鸡市场分析

#### 2.1.1 本周青脚麻鸡行情不佳

本周青脚麻鸡苗均价 2.98 元/羽，较上周均价上涨 0.67 元/羽，环比涨幅 29.00%。本周价格稳中上行，鸡苗供应量相对低位，一定程度支撑鸡苗价格。周后期，养殖端补栏积极性降低，市场交投转淡，鸡苗价格稳中偏弱运行。本周市场鸡苗成交价格较为混乱，多以一户一谈为主。

(2023年-2024年) 全国青脚麻鸡苗均价走势图 (元/羽)



数据来源：钢联数据

图 1 全国青脚麻鸡苗均价走势图

本周青脚麻鸡均价 5.23 元/斤，较上周均价下跌 0.22 元/斤，环比跌幅 4.04%。本周全国青脚麻鸡市场价格延续下行走势。国内市场整体鸡源供应充足，毛鸡出栏量自周初至周末逐日增多，周初青脚麻鸡价格稳中偏弱运行，市场走货平淡；周中，青脚麻鸡市场平稳运行，需求无明显好转但供应尚有一定支撑，周后期，鸡源增量，叠加部分地区受雨雪天气影响，原本就交投平淡的市场行情更加低迷。走货不快，鸡源消化较慢，供大于求，全国对地价格出现下调。总的来说，本周青脚麻鸡市场供大于求，供强需弱，价格持续下行，难以止跌。

(2021-2024年) 全国青脚麻鸡均价走势图 (元/斤)



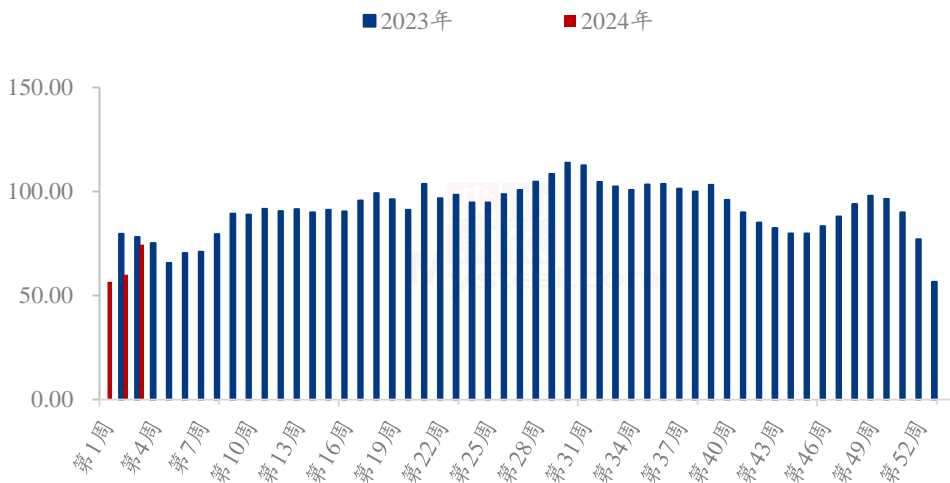
图 2 全国青脚麻鸡均价走势图

## 第三章 供需面数据监测情况

### 3.1 本周国内孵化企业青脚麻鸡出苗量分析

据 Mysteel 农产品数据监测，本周样本企业统计出苗量 74.40 万羽。较上周增多 14.40 万羽，环比增幅 24.00%

(2023年-2024年) 青脚麻鸡样本企业出苗量趋势图 (万羽)



数据来源：钢联数据

图 3 国内孵化企业青脚麻鸡出苗量走势图

## 第四章 养殖盈利数据监测情况

按出栏毛鸡体重 5.50 斤/只，平均料比 2.10 计算，理论上本周出栏青脚麻鸡平均理论养殖盈利在 0.79 元/只，较上周养殖利润减少 1.03 元/只，环比跌幅 56.59%。

周度青脚麻鸡养殖端盈利减少主要受毛鸡价格下跌影响较大，养殖成本方面，本周对应前期的鸡苗价格虽然上涨，但养殖成本中占比更多的饲料价格下跌，养殖成本减少。毛鸡价格下跌幅度大于成本减少幅度，养殖盈利空间继续缩减。预计下周毛鸡价格难有上行，对应前期鸡苗价格继续上行，若饲料价格保持不变，下周青脚麻鸡养殖盈利空间或继续缩窄。

(2023年-2024年) 全国青脚麻鸡养殖盈利走势图 (元/只)



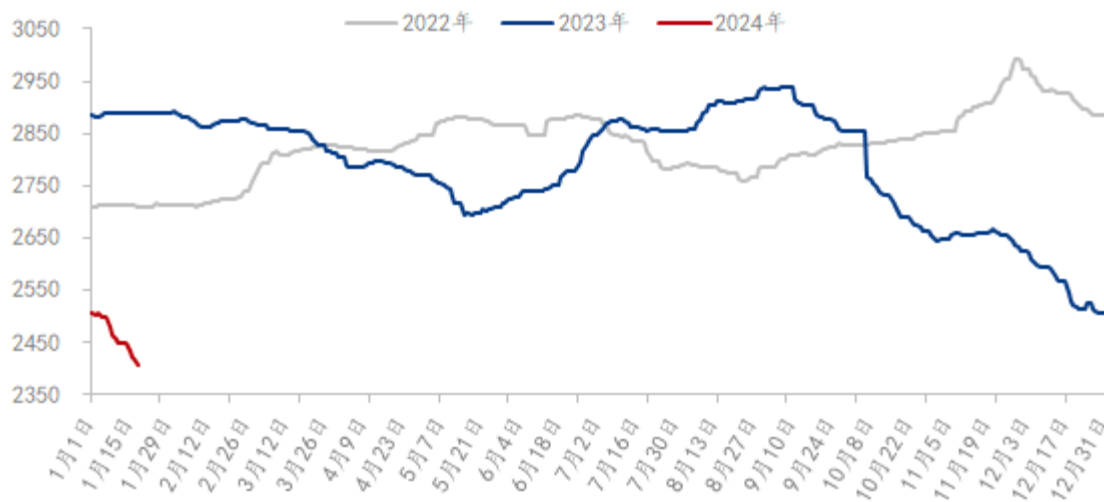
数据来源：钢联数据

图 4 全国青脚麻鸡养殖盈利走势图

## 第五章 饲料原料及替代品

### 5.1 玉米行情分析

2022-2024年全国玉米均价走势 (元/吨)



数据来源：钢联数据

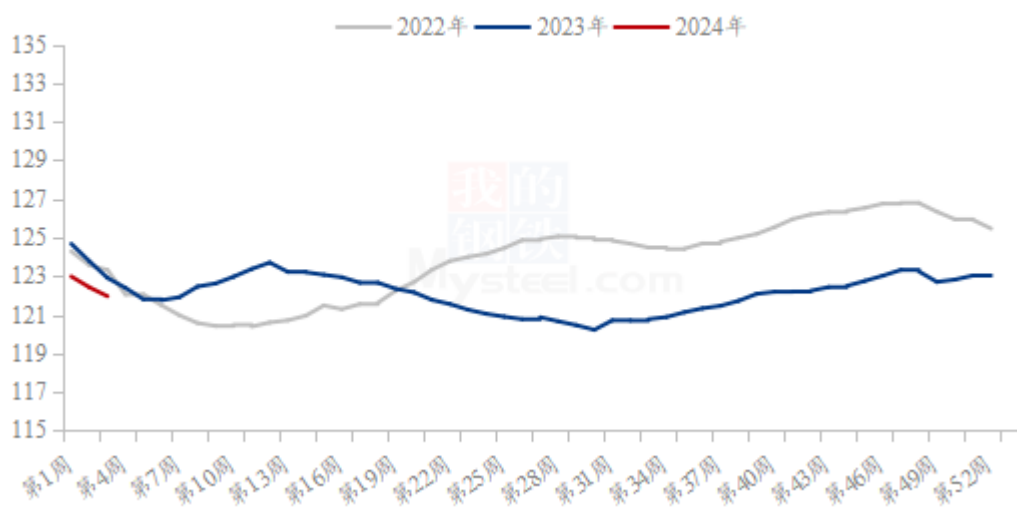
图 5 2021-2023 年全国玉米均价走势

本周玉米周度均价 2432 元/吨，较上周下跌 46 元/吨。东北市场玉米供应宽松，价

格持续走低。周初中储粮发布增储公告，并陆续公布收购库点和价格，一定程度缓和  
市场悲观气氛，但对价格支撑作用一般。本周华北地区玉米价格震荡偏弱运行。农户  
售粮积极性尚可，深加工企业通过价格变化调整到货车辆，供应情况相对宽松。下游  
企业节前备货对需求的带动作用一般，货源供应相对充足的情况下，采购压力不大。  
销区玉米市场价格震荡下跌。周内南方港口陆续到船，多数以交付合同为主，贸易商  
可售现货库存不多，但下游饲料企业年前备货基本完成，需求面支撑乏力。

## 5.2 生猪行情分析

(2022年-2024年)全国外三元生猪出栏均重周度走势图(公斤)



数据来源：钢联数据

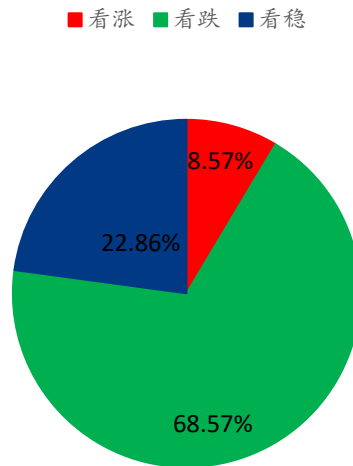
图 6 全国外三元生猪出栏均价走势图

本周全国生猪出栏均价在 13.60 元/公斤，较上周下跌 0.11 元/公斤，环比下跌 0.80%，同比下跌 6.98%。本周猪价跌后反弹，但前期跌势明显，周度重心弱势下行。供应方面来看，企业月度计划缩减，前期价格低位养户认卖积极性有限，加之北方部分地区雨雪天气影响，猪源流通受限未显拥挤，供应释放压力暂缓。需求方面来看，临近年底返乡放假增多，市场团膳需求有所减少，且腌腊过后而春节前备货尚未开启，消费表现不足，需求支撑稍显乏力。整体来看，养户挺价惜售仍存，市场猪源暂未集中上量，而需求表现相对一般，供需博弈下行情承压运行，短期猪价区间震荡、情绪或有支撑。



## 第六章 市场心态调研

青脚麻鸡市场心态调研

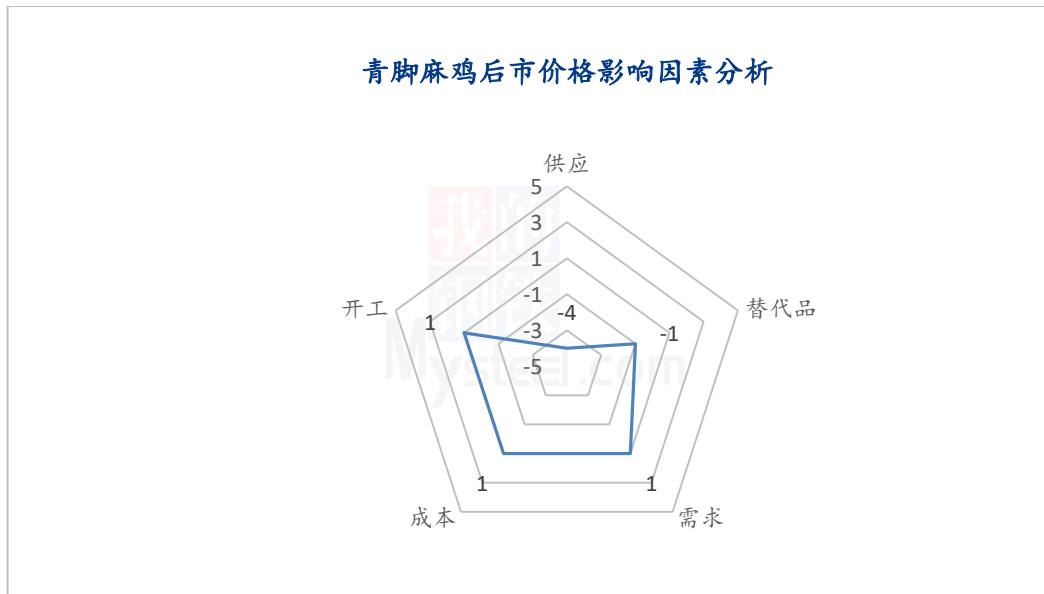


数据来源：钢联数据

图 7 青脚麻鸡市场心态调研

本周 Mysteel 农产品对 35 家样本企业进行下周市场心态调研，这 35 家样本单位有 8 家养殖端，13 家贸易端，4 家屠宰端，10 家孵化企业，看涨 3 家，看跌 24 家，看稳 8 家。平均看涨心态占比 8.57%，看跌心态占比 68.57%，看稳心态占比 22.86%。

## 第七章 后市价格影响因素分析



### 影响因素分析：

**供应：**青脚麻鸡出栏日渐增多，利空毛鸡

**成本：**鸡苗价格相对高位，饲料价格持续下行

**需求：**终端需求仍显平淡

**开工：**开工常态化，支撑一般

**替代品：**生猪弱势运行，压制毛鸡

### 影响因素及影响力值说明

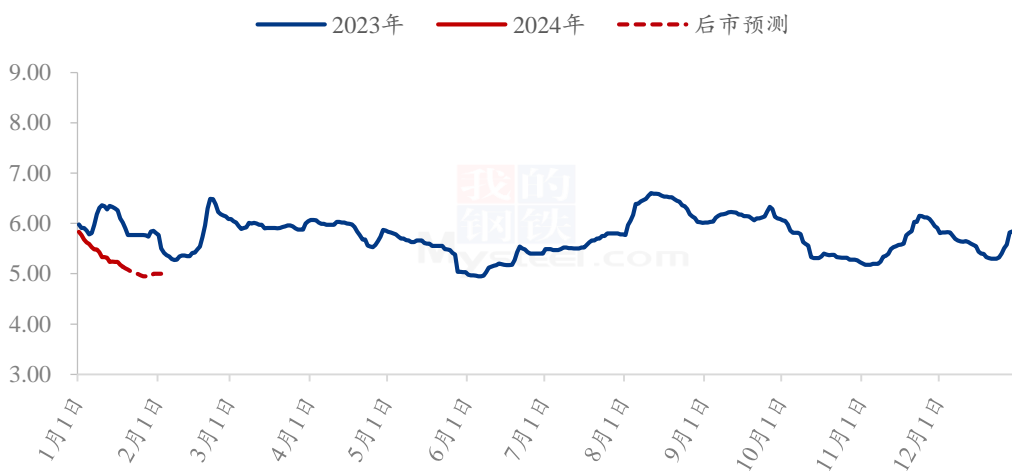
5	重大利好	-5	重大利空
4	明显利好	-4	明显利空
3	一般利好	-3	一般利空
2	小幅利好	-2	小幅利空
1	弱势利好	-1	弱势利空

注：以对价格的影响力确定利好利空因素，该因素的影响力指标是通过与市场人士充分沟通后结合市场客观情况进行的综合数值判定。

## 第八章 青脚麻鸡后市预测

下周，青脚麻鸡价格或震荡偏弱运行为主，从供应端来看，青脚麻鸡市场供应量不断增多，临近新年养殖端出栏日渐增加，供应充足，利空青脚麻鸡价格。从需求端来看，预计延续前期低迷行情为主，无明显提振点，虽临近春节，但传统需求暂未显露有效提振。同时，替代品生猪价格低位，对青脚麻鸡价格也有一定压制，利空偏多，利好不足，预计下周青脚麻鸡价格震荡偏弱运行。

(2023年-2024年) 全国青脚麻鸡均价预测走势图 (元/斤)



数据来源：钢联数据

图 8 全国青脚麻鸡均价预测走势图

资讯编辑：邹雨微 021-26090246

资讯监督：王涛 021-26090288

资讯投诉：陈杰 021-26093100