

817 小白鸡市场

周度报告

(2024.1.11-2024.1.18)



Mysteel 农产品

编辑：曹林卿

电话：021-26090242

邮箱：caolinqing@mysteel.com

我的
钢铁
Mysteel.com

农产品

817 小白鸡市场周度报告

(2024. 1. 11-2024. 1. 18)

研究方法及标准

报告中的数据皆为本机构自有的调研数据，我们通过与市场业内人士的电话交流、在线交流、实地调研等方式对报告中数据进行验证和修正，以力求真实的反馈市场情况，并给出相应的结论，为客户的决策提供必要的帮助和参考。

报告可信度及声明

Mysteel 农产品力求以最详实的信息为客户提供指导与帮助，但对于据此报告做出的任何商业决策可能产生的风险，本机构不承担任何法律责任。

目 录

817 小白鸡市场周度报告.....	- 2 -
本周核心观点.....	- 5 -
第一章 本周基本面概述.....	- 5 -
第二章本周 817 小白鸡市场分析	- 6 -
2.1 本周 817 鸡苗价格持续上涨.....	- 6 -
2.2 本周 817 小白鸡价格区间波动.....	- 6 -
2.3 本周 817 冻品价格跌后上涨.....	- 8 -
第三章供需面数据监测情况.....	- 8 -
3.1 本周国内孵化企业 817 小白鸡出苗量分析	- 8 -
3.2 本周 817 小白鸡屠宰企业开工率、库容率分析	- 9 -
第四章产业盈利数据监测情况.....	- 11 -
4.1 本周 817 小白鸡养殖企业盈利分析	- 11 -
第五章饲料原料及替代品.....	- 12 -
5.1 玉米行情分析.....	- 12 -
5.2 生猪行情分析.....	- 13 -
5.3 白羽肉鸡行情分析	- 14 -
第六章市场心态调研	- 15 -

6.1817 小白鸡市场心态调研.....	- 15 -
第七章后市价格影响因素分析.....	- 16 -
7.1817 小白鸡后市价格影响因素分析.....	- 16 -
第八章 817 小白鸡后市预测.....	- 17 -
8.1817 小白鸡价格预测.....	- 17 -

本周核心观点

本周 817 小白鸡价格区间波动为主，小规格鸡价格涨后持稳，大规格鸡价格区间震荡。本周出栏的小规格鸡对应 12 月中旬的补栏，当时受雨雪天气影响，且养殖端仍处于亏损状态，补栏较少，导致近期小规格毛鸡的出栏量紧缺，收鸡难度高，价格坚挺，屠企经过阶段性走货后，库存上涨，收鸡情绪低；大规格毛鸡供应不多，但活禽、冰鲜市场交投迟缓，对大规格毛鸡价格有压制，涨跌有限。

第一章 本周基本面概述

表 1 本周 817 小白鸡基本面概述

	类别	本周	上周	涨跌
供需	817 小白鸡鸡苗周度出苗量 (万羽)	230.00	163.00	41.10%
	817 小白鸡开工率	67.50	62.70	涨 4.80 个百分点
	817 小白鸡库容率	74.70	65.00	涨 9.70 个百分点
利润	817 小白鸡养殖利润 (元/只)	0.18	0.12	50.00%
	817 小白鸡鸡苗价格 (元/羽)	0.86	0.55	56.36%
价格	817 小白鸡全国均价 (元/斤)	4.47	4.49	-0.45%
	817 小白鸡小规格价格 (元/斤)	4.22	4.12	2.43%
	817 小白鸡大规格价格 (元/斤)	4.58	4.65	-1.51%
	817 白条价格 (元/件)	120.78	119.97	0.68%

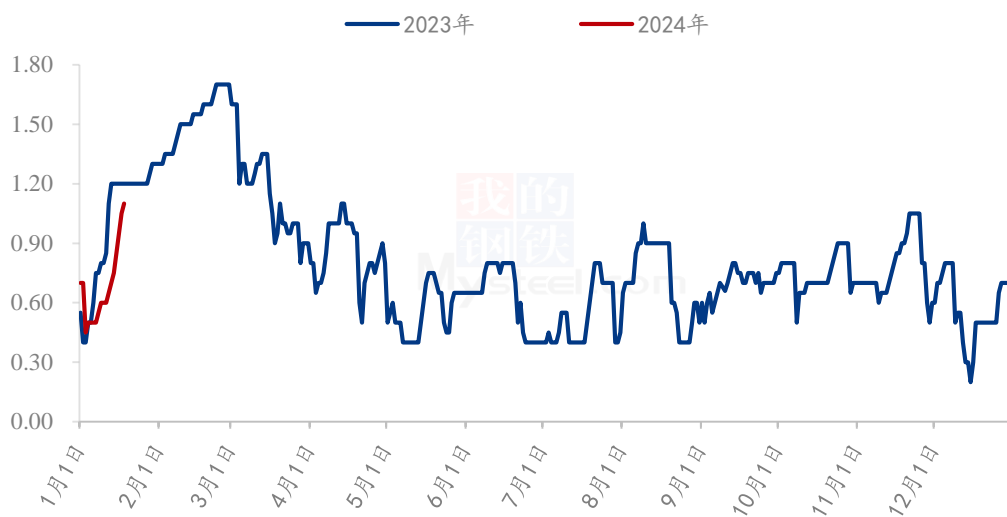
第二章本周 817 小白鸡市场分析

2.1 本周 817 鸡苗价格持续上涨

本周 817 鸡苗周均价为 0.86 元/羽，较上周价格上涨 0.31 元/羽，环比涨幅 56.36%。

本周鸡苗价格持续上涨。鸡苗供应量紧缺，停孵期结束后基本上以中大型孵化企业出苗为主，小型孵化企业出苗较少；随着饲料价格下跌，养殖成本下降，养殖端盈利增加，补栏积极性上涨，对苗的需求增加；鸡苗供小于求，排苗计划好，出现抢苗的情况，苗价持续上涨。

(2023年-2024年) 817小白鸡苗价格走势（元/羽）



数据来源：钢联数据

图 1 全国 817 鸡苗价格走势

2.2 本周 817 小白鸡价格区间波动

本周全国市场周均价为 4.47 元/斤，较上周下跌 0.02 元/斤，环比跌幅 0.45%；817 小规格（1.3-1.7 斤）小白鸡的周均价为 4.22 元/斤，较上周价格上涨 0.10 元/斤，环比涨幅 2.43%；817 大规格（3.2 斤以上）小白鸡的周均价为 4.58 元/斤，较上周价格下跌 0.07 元/斤，环比跌幅 1.51%。

本周 817 小白鸡价格区间波动为主，小规格鸡价格涨后持稳，大规格鸡价格区间震荡。本周出栏的小规格鸡对应 12 月中旬的补栏，当时受雨雪天气影响，且养殖端仍处于亏损状态，补栏较少，导致近期小规格毛鸡的出栏量紧缺，收鸡难度高，价格坚挺，屠企经过阶段性走货后，库存上涨，收鸡情绪低；大规格毛鸡供应不多，但活禽、冰鲜市场交投迟缓，对大规格毛鸡价格有压制，涨跌有限。

(2023年-2024年) 全国817小白鸡价格走势(元/斤)



数据来源：钢联数据

图 2 全国 817 小白鸡价格走势

(2023年-2024年) 全国817小白鸡大小规格毛鸡价格走势(元/斤)



数据来源：钢联数据

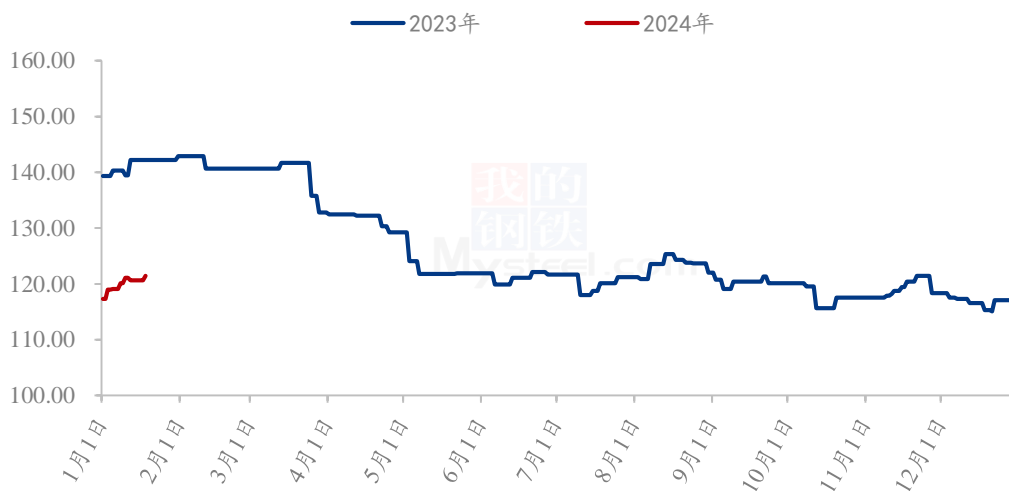
图 3 全国 817 小白鸡大小规格价格走势

2.3 本周 817 冻品价格跌后上涨

本周 817 冻品均价为 120.78 元/件，较上周价格上涨 0.81 元/件，环比涨幅 0.68%。

本周冻品价格跌后上涨。上周经销商集中备货基本结束，本周开始屠企走货明显减慢，叠加毛鸡价格走低，屠宰企业下调冻品价格；周内价格基本稳定，主要是冻品走货不快，订单少，调整力度不大；周底毛鸡价格反弹，屠企顺势上拉冻品价格，实际走货仍一般化。

(2023年-2024年) 全国817冻品价格走势图 (元/件)



数据来源：钢联数据

图 4 全国 817 冻品价格走势图

第三章供需面数据监测情况

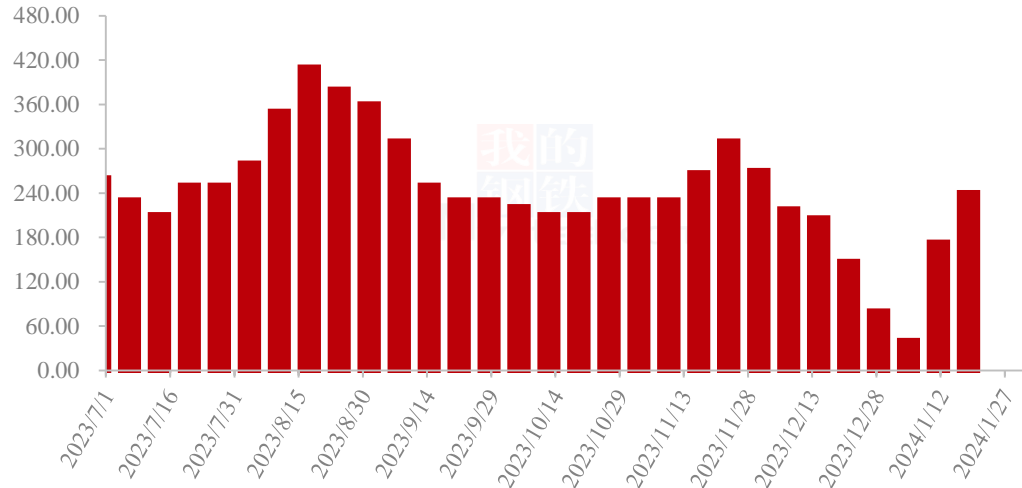
3.1 本周国内孵化企业 817 小白鸡出苗量分析

据 Mysteel 农产品样本企业统计本周出苗量 230 万羽，较上周出苗量上涨 67 万羽，环比涨幅 41.10%。

本周孵化企业出苗量上涨，一方面种蛋价格上涨，目前种蛋的价格高于商品蛋价格，上孵的种蛋多以出苗为主；另一方面鸡苗价格较好，孵化企业多以出苗为主；但

整体出苗量供应仍偏紧。

(2023年-2024年) 国内孵化企业817小白鸡出苗量走势图 (万羽)



数据来源：钢联数据

图 5 国内孵化企业 817 小白鸡出苗量走势图

3.2 本周 817 小白鸡屠宰企业开工率、库容率分析

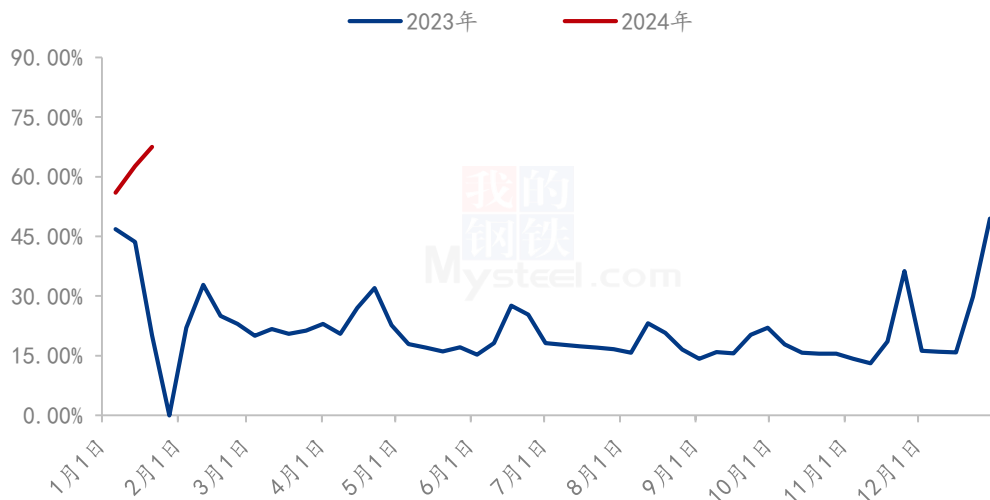
3.2.1 817 小白鸡屠宰企业开工率走势分析

本周 817 小白鸡样本屠宰企业开工率均值在 67.50%，较上周上涨 4.80 个百分点。

本周开工小幅上涨。屠宰企业近期开工较好，一方面屠宰企业宰杀有盈利，开工意愿较好；另一方面毛鸡量不多，且担心后期缺量情况加剧，近期多开工宰杀备货，整体开工率小幅上涨。

(备注：14 家大型屠宰企业主要来自山东 6 家、河南 6 家、河北 2 家)

(2023年-2024年) 全国817小白鸡样本屠企开工率走势图



数据来源：钢联数据

图 6 全国 817 小白鸡样本屠企开工率走势图

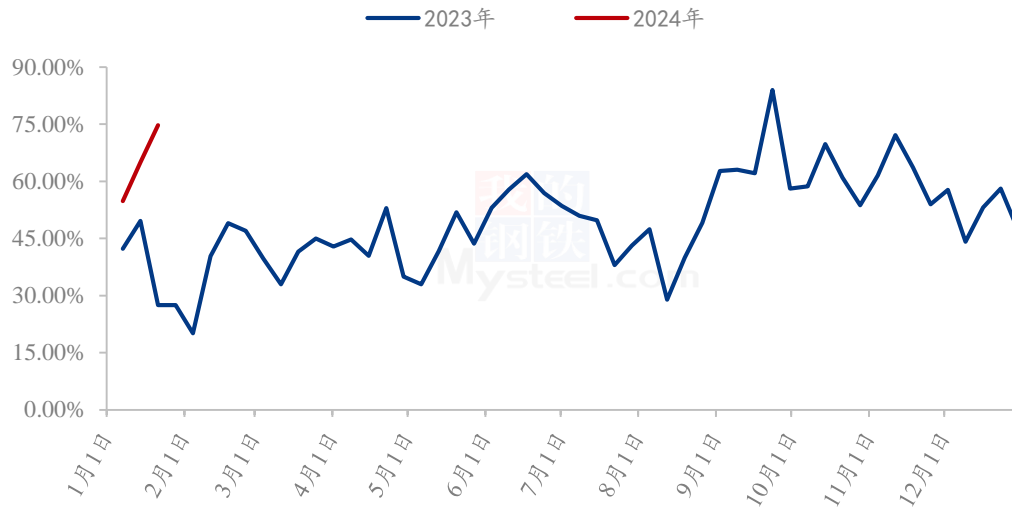
3.2.2817 小白鸡屠企库容率走势分析

本周 817 小白鸡样本屠宰企业库容均值在 74.70%，较上周上涨 9.70 个百分点。

本周库存上涨，一方面屠宰企业开工率增加，开工宰杀意愿较强，且为春节前备货做准备；另一方面经过上周的集中备货后，经销商转为补货为主，走货速度减慢，屠宰企业库存上涨。

(备注：14 家大型屠宰企业主要来自山东 6 家、河南 6 家、河北 2 家)

(2023年-2024年) 全国817小白鸡样本屠企库容率走势图



数据来源：钢联数据

图 7 全国 817 小白鸡样本屠企库容率走势图

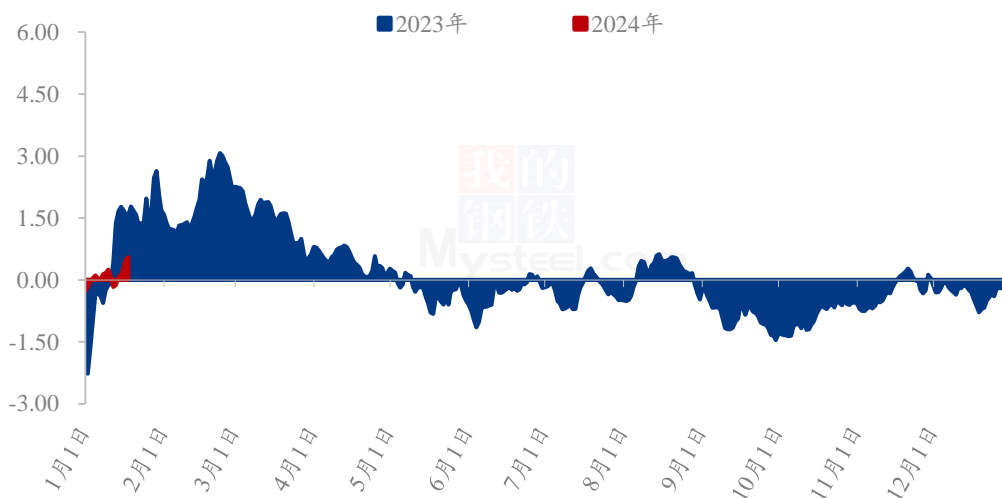
第四章产业盈利数据监测情况

4.1 本周 817 小白鸡养殖企业盈利分析

按照当下出栏毛鸡 3.00 斤/只，料比 1.60 计算，本周出栏 817 平均养殖盈利 0.18 元/只，比上周盈利增加 0.06 元/只，环比涨幅 50.00%。

53 天前 817 小白鸡鸡苗均价在 0.98 元/羽，较上周鸡苗价格上涨 0.12 元/羽，养殖成本在 12.56 元/只，对应上周成本下跌 0.02 元/只，鸡苗成本偏高但饲料掉价明显，整体养殖成本不高，后期饲料仍呈下滑走势，利好养殖端补栏，但鸡苗价格供不应求，价格高涨，后期出栏风险增加，补栏观望转多。

(2023年-2024年) 全国817养殖盈利走势图 (元/只)



数据来源：钢联数据

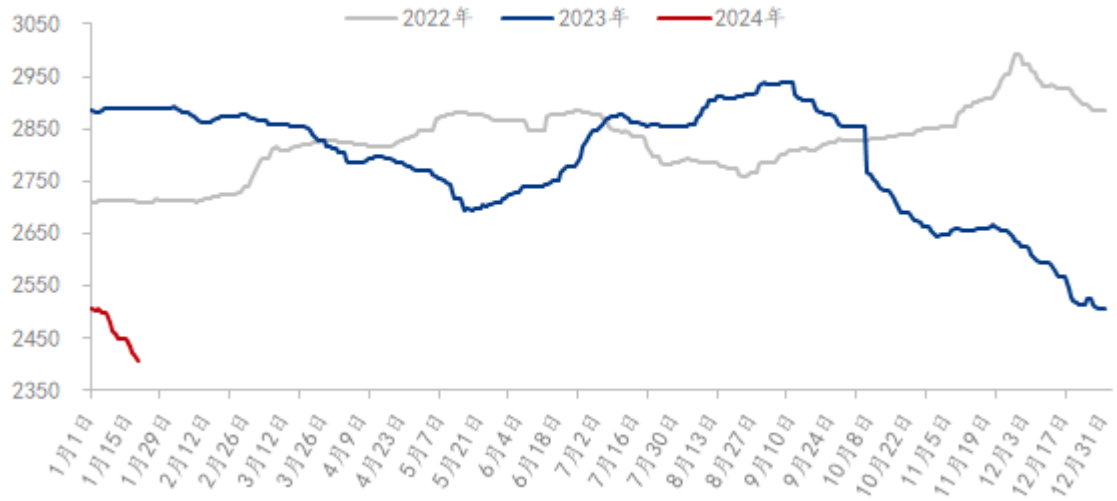
图 8 全国 817 小白鸡养殖企业盈利走势图

第五章饲料原料及替代品

5.1 玉米行情分析

本周玉米周度均价 2432 元/吨，较上周下跌 46 元/吨。东北市场玉米供应宽松，价格持续走低。周初中储粮发布增储公告，并陆续公布收购库点和价格，一定程度缓和 market 悲观气氛，但对价格支撑作用一般。本周华北地区玉米价格震荡偏弱运行。农户售粮积极性尚可，深加工企业通过价格变化调整到货车辆，供应情况相对宽松。下游企业节前备货对需求的带动作用一般，货源供应相对充足的情况下，采购压力不大。销区玉米市场价格震荡下跌。周内南方港口陆续到船，多数以交付合同为主，贸易商可售现货库存不多，但下游饲料企业年前备货基本完成，需求面支撑乏力。

2022-2024年全国玉米均价走势（元/吨）



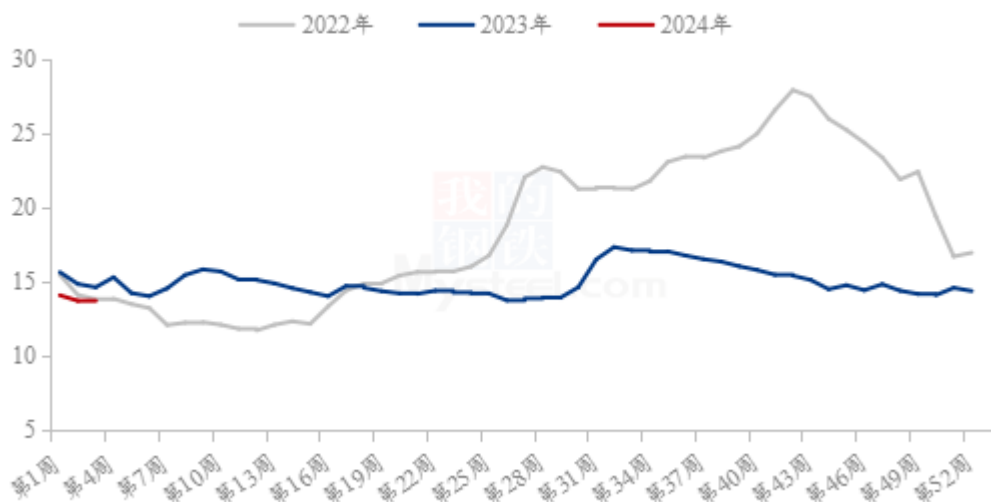
数据来源：钢联数据

图9 2022-2024年全国玉米均价走势图

5.2 生猪行情分析

本周全国生猪出栏均价在 13.60 元/公斤，较上周下跌 0.11 元/公斤，环比下跌 0.80%，同比下跌 6.98%。本周猪价跌后反弹，但前期跌势明显，周度重心弱势下行。供应方面来看，企业月度计划缩减，前期价格低位养户认卖积极性有限，加之北方部分地区雨雪天气影响，猪源流通受限未显拥挤，供应释放压力暂缓。需求方面来看，临近年底返乡放假增多，市场团膳需求有所减少，且腌腊过后而春节前备货尚未开启，消费表现不足，需求支撑稍显乏力。整体来看，养户挺价惜售仍存，市场猪源暂未集中上量，而需求表现相对一般，供需博弈下行情承压运行，短期猪价区间震荡、情绪或有支撑。

全国外三元生猪出栏均价走势图（元/公斤）



数据来源：钢联数据

图 10 全国外三元生猪出栏均价走势图

5.3 白羽肉鸡行情分析

本周白羽肉鸡价格稳后上调，全国棚前成交均价为 3.89 元/斤，环比上涨 1.30%，同比跌幅 6.71%。周内毛鸡多数时间持稳运行，主要是上波经销商补货基本结束，山东企业为代表，库存开始快速攀升，压制毛鸡稳中偏弱运行；下半周，山东企业库存已经涨至高位，东北暂时可控，但已经都进入走货较慢阶段，山东一方面有社会鸡源不足的供应面支撑，一方面屠宰端存在拉涨毛鸡报价来推动走货的考量，想刺激进行年前最后一波经销补货，毛鸡价格得以小幅上调，社会鸡回收暗加幅度偏高，山东毛鸡实际成交价格成功破“4”。

(2023年-2024年) 全国白羽肉鸡均价走势图 (元/斤)

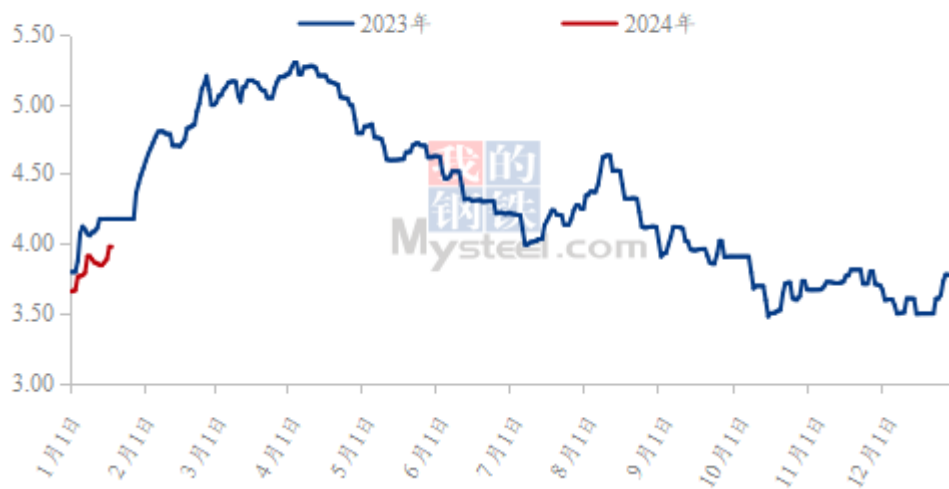


图 11 2023-2024 年国内白羽肉鸡均价走势图

第六章市场心态调研

6.1817 小白鸡市场心态调研

本周 Mysteel 农产品共对 50 家企业进行了市场心态调研，这 50 家企业中有 10 家是孵化端，10 家是养殖端，25 家是屠宰端，5 家是贸易端。看涨 26 家，看跌 19 家，看稳 5 家。

817小白鸡市场心态调研

■ 看涨 ■ 看跌 ■ 看稳

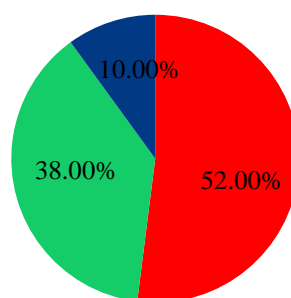


图 12 817 小白鸡市场心态调研

第七章后市价格影响因素分析

7.1817 小白鸡后市价格影响因素分析



图 13 817 小白鸡后市价格影响因素分析

影响因素分析：

供应：出栏减量，明显利好；	替代：生猪价格震荡上涨，小幅利好
开工：企业开工上涨，一般利好；	需求：市场需求平稳，弱势利空
库存：库存小幅上涨，小幅利空；	盈亏：养殖扭亏为盈，一般利好
成本：养殖成本减少，小幅利好；	天气：天气转暖，适宜补栏，小幅利好

影响因素及影响力值说明

5	重大利好	-5	重大利空
4	明显利好	-4	明显利空
3	一般利好	-3	一般利空

2	小幅利好	-2	小幅利空
1	弱势利好	-1	弱势利空

注：以对价格的影响力确定利好利空因素，该因素的影响力指标是通过与市场人士充分沟通后结合市场客观情况进行的综合数值判定。

第八章 817 小白鸡后市预测

8.1817 小白鸡价格预测

根据 Mysteel 农产品数据监测，从供应端看，下周毛鸡出栏量持续偏紧，供应端对毛鸡价格支撑力度较强；从需求端来看，终端需要时间消化产品，经销商拿货力度减弱，屠企库存中高位，需求转弱，预计下周毛鸡价格偏稳或有震荡上行的情况，全国均价或在 4.40-4.60 元/斤。

(2023年-2024年) 全国817小白鸡价格走势(元/斤)



数据来源：钢联数据

图 14 全国 817 小白鸡价格预测走势图

资讯编辑：曹林卿 021-26090242

资讯监督：王涛 021-26090288

资讯投诉：陈杰 021-26093100