

# 稻米市场

# 周度报告

( 2023.11.9-2023.11.16 )



## Mysteel 农产品

编辑：岳姝帆

电话：021-26090202

邮箱：yuesf@mysteel.com

# 稻米市场周度报告

(2023. 11. 9–2023. 11. 16)

## 研究方法及标准

报告中的数据皆为本机构自有的调研数据，我们通过与市场业内人士的电话交流、在线交流、实地调研等方式对报告中数据进行验证和修正，以力求真实的反馈市场情况，并给出相应的结论，为客户的决策提供必要的帮助和参考。

## 报告可信度及声明

Mysteel 农产品力求以最详实的信息为客户提供指导与帮助，但对于据此报告做出的任何商业决策可能产生的风险，本机构不承担任何法律责任。

---

# 目 录

稻米市场周度报告.....	- 2 -
本周核心观点.....	- 1 -
第一章 本周稻米市场主要指标概述.....	- 1 -
1.1 稻谷市场行情分析.....	- 1 -
1.2 大米市场行情分析.....	- 2 -
1.3 销区市场价格行情分析.....	- 3 -
1.4 本周国内期货市场.....	- 3 -
1.5 本周国外期货市场.....	- 4 -
第二章 国内稻米供需格局.....	- 5 -
2.1 全国米厂平均开机率分析.....	- 5 -
2.2 国储拍卖情况.....	- 5 -
第三章 副产品和相关产品情况.....	- 6 -
3.1 副产品行情回顾.....	- 6 -
3.2 相关产品情况回顾.....	- 6 -
第四章 市场心态解读.....	- 8 -
4.1 籼稻市场心态解读.....	- 8 -

---

4.2 粳稻市场心态解读.....	- 8 -
第五章 大米后市影响因素分析 .....	- 9 -
第六章 稻米市场走势分析预测 .....	- 10 -

## 本周核心观点

本周稻米市场消化进度依旧缓慢，供需宽松格局下，下游走货难有大幅提升。“稻强米弱”困扰市场，部分米企加工利润接近亏损，开机加工情绪低迷。主流价格维持平稳，品种间、区域间视质量不一窄幅波动调整。短时预计多延续清淡行情。

## 第一章 本周稻米市场主要指标概述

### 1.1 稻谷市场行情分析

表 1 稻谷到厂报价

单位：元/斤

地区	品种	上周均价	本周均价	涨跌
黑龙江	新季圆粒粳稻	1.34	1.34	0
	中科发 5	2.15	2.15	0
吉林	中科发 5	2.13	2.13	0
辽宁	盐丰稻谷	1.48	1.48	0
江苏	新季粳稻	1.35	1.35	0
安徽	新季丰两优	1.42	1.42	0
湖南	杂交稻	1.40	1.40	0
湖北	新季丰两优	1.40	1.40	0
江西	杂交稻	1.40	1.40	0

数据来源：钢联数据

粳稻产区：本周粳稻购销进度不快，前期受天气影响交易减缓，业者延续采购情绪不高态势。截至本周四（11月16日）北方市场普通粳稻收购到厂主流价

格在 1.32-1.55 元/斤，优质粳稻主流价格在 1.60-4.00 元/斤，按质论价。

籼稻产区：本周随着晚熟籼稻不断上市，供应愈加充裕，下游采购不畅，交易氛围清淡。截至本周四（11月16日）南方市场晚籼稻主流价格 1.33-1.60 元/斤，按质论价。

糯稻产区：本周糯稻需求不高，略有波动。截至本周四（11月16日）黑龙江地区糯稻收购参考价格 1.35-1.45 元/斤。

## 1.2 大米市场行情分析

表 2 大米出厂报价

单位：元/斤

地区	品种	上周均价	本周均价	涨跌
黑龙江	圆粒粳米	1.90	1.90	0
	中科发 5 米	3.30	3.30	0
吉林	中科发 5 米	3.40	3.40	0
辽宁	盐丰米	1.98	1.98	0
江苏	新季粳米	1.88	1.88	0
安徽	新季籼米	2.05	2.05	0
湖南	杂交米	2.00	2.00	0
湖北	丰两优米	2.00	2.00	0
江西	杂交米	1.98	1.98	0

数据来源：钢联数据

粳米产区：本周粳米走货不快，下游刚需采购，主流价格多维持平稳走势。截至本周四（11月16日）北方市场普通粳米主流价格 1.88-2.20 元/斤，优质大米出厂价格 2.40-3.80 元/斤，按质论价。

粳米产区：本周粳米需求不佳，走货僵持，业者加工意愿不高。截至本周四（11月16日）南方市场粳米主流价格1.90-1.98元/斤，优质米出厂价格2.00-2.50元/斤。

糯米产区：糯米购销不快。截至本周四（11月16日）黑龙江地区糯米出厂主流价格2.10-2.15元/斤，局地低于2.00元/斤。

### 1.3 销区市场价格行情分析

表3 部分销区市场大米报价

单位：元/公斤

地区	品种	上周批发价	本周批发价	涨跌
黑龙江	一级晚粳米	5.78	5.78	0
黑龙江	一级粳糯米	5.64	5.64	0
江苏	一级晚粳米	4.70	4.70	0
安徽	一级晚粳米	5.20	5.20	0
江西	一级晚粳米	4.94	4.94	0

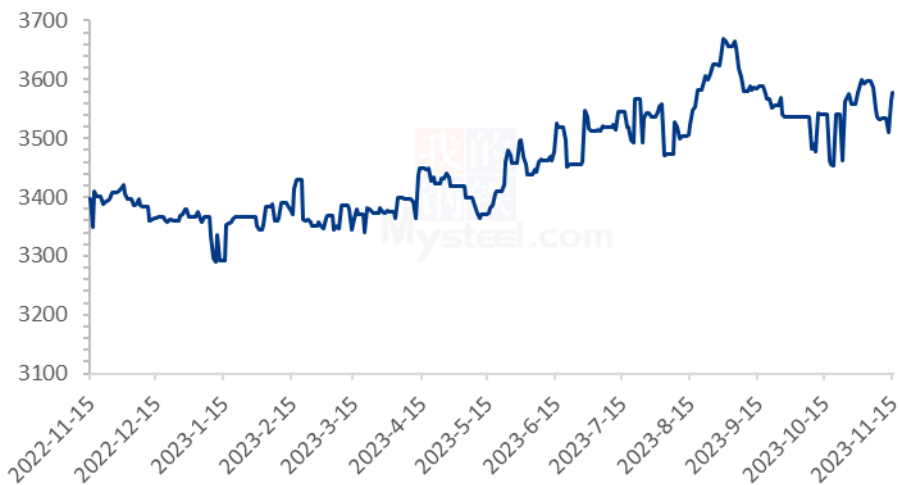
数据来源：浙江粮油交易网

本周销区市场稳定运行，终端消费难有提升迹象，业者采购谨慎，补库意愿不高，观望情绪升温。

### 1.4 本周国内期货市场

截至11月15日粳米主力合约收盘价3677元/吨，较上周下跌23元/吨。（备注：大连商品交易所粳米主力合约当日未开盘情况，延续上一开盘日的收盘价作图）

2022-2023年粳米主力合约收盘走势：元/吨



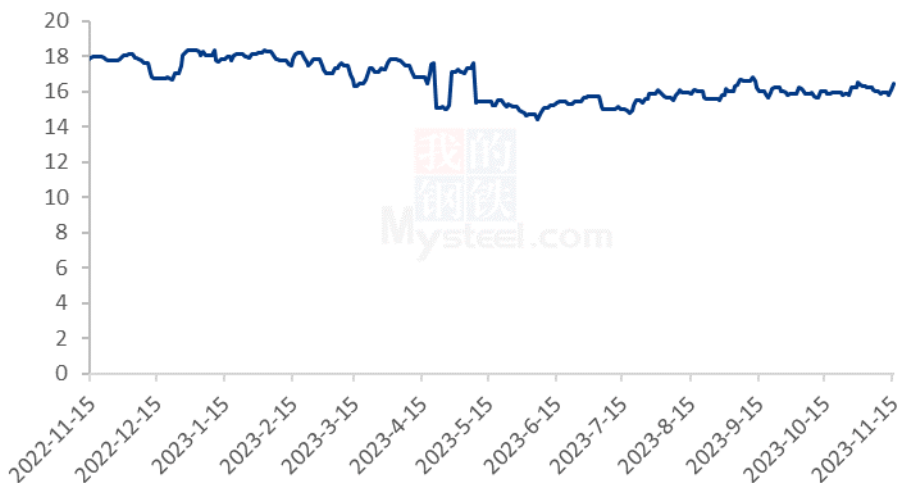
数据来源：钢联数据

图 1 2022-2023 年国内稻谷期货价格走势

### 1.5 本周国外期货市场

截至 11 月 15 日 CBOT 糙米主力合约收盘价 16.9 美元/英担，较上周上涨 0.46 美元/英担。（备注：当日未开盘情况，延续上一开盘日的收盘价作图）

2022-2023年CBOT糙米价格走势（单位：美元/英担）



数据来源：钢联数据



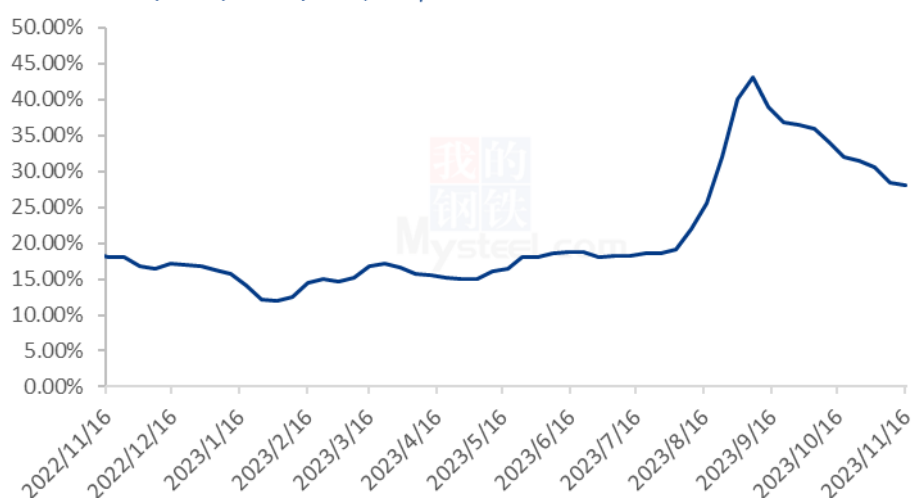
图 2 2022-2023 年 CBOT 糙米价格走势

## 第二章 国内稻米供需格局

### 2.1 全国米厂平均开机率分析

本周全国米厂平均开工率 27.5%，目前市场新粮上市的热潮后，逐步恢复平静，大米消费较低迷，米企订单稀少，整体开机率低位徘徊。

2022-2023 年全国米厂平均开机率



数据来源：钢联数据

图 3 2022-2023 年全国大米主产区米厂平均开机率

### 2.2 国储拍卖情况

表 4 稻谷最低收购价 9 月 26 日 (2019-2022 年) 交易结果

单位：数量：吨；价格：元/吨

品种	交易数量	成交数量	最高价	最低价	均价	成交率
早籼稻	暂停投放	-	-	-	-	-
中晚籼稻	301617	213340	2860	2520	2713.07	70.73%
粳稻	298334	132683	2780	2560	2612.55	44.47%
合计	599951	346023	2860	2520	2674.53	57.68%

数据来源：国家粮食交易中心

2023 年 9 月 26 日，国储投放中晚籼稻及粳稻共计 599951 吨。中晚籼稻共计投放

301617 吨，成交 213340 吨，最高价 2860 元/吨，最低价 2520 元/吨，成交均价 2713.07 元/吨，成交率 70.73%；粳稻共计投放 298334 吨，成交 132683 吨，最高价 2780 元/吨，最低价 2560 元/吨，成交均价 2612.55 元/吨，成交率 44.47%。总计成交 346023 吨，总成交率 57.68%。

近期暂无成交讯息。

## 第三章副产品和相关产品情况

### 3.1 副产品行情回顾

表 5 大米副产品行情回顾

地区	油糠 (元/斤)			毛碎米 (元/斤)			稻壳/统糠 (元/吨)		
	上周	本周	涨跌	上周	本周	涨跌	上周	本周	涨跌
黑龙江	1.12	1.12	0	1.45	1.48	0.03	300	300	0
吉林	1.10	1.10	0	1.45	1.45	0	400	400	0
辽宁	1.20	1.20	0	1.48	1.48	0	420	500	80
江苏	1.18	1.15	-0.03	1.45	1.42	-0.03	430	360	-70
湖南	1.35	1.30	-0.05	1.48	1.45	-0.03	400	380	-20
湖北	1.34	1.34	0	1.45	1.45	0	530	530	0
安徽	1.30	1.30	0	1.48	1.48	0	450	450	0
江西	1.40	1.40	0	1.50	1.45	-0.05	400	420	20

数据来源：钢联数据

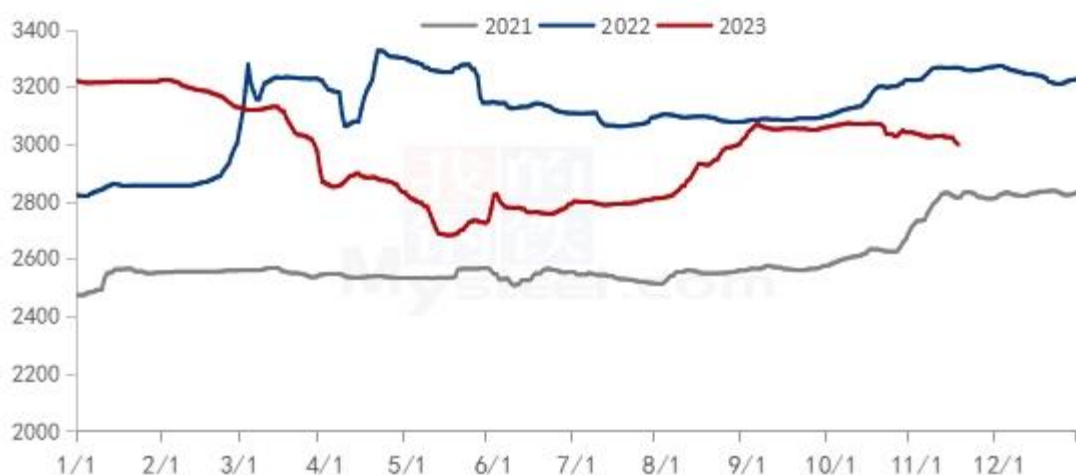
全国米企开机情况不佳，大米副产品产量不高，区域间需求不一，价格窄幅波动，视质量而定，显乱。截至本周四（11月16日）北方粳油糠主流价格 1.00-1.30 元/斤，局地报价低于 1.00 元/斤；南方粳油糠主流价格 1.25-1.40 元/斤。北方毛碎米主流价格 1.40-1.50 元/斤，南方毛碎米主流价格 1.40-1.50 元/斤。北方稻壳出厂主流价格 300-550 元/吨，局地有低价 250 元/吨；南方稻壳出厂主流价格 360-600 元/吨，按质论价。

### 3.2 相关产品情况回顾

截至本周（2023年11月9日-11月16日）全国小麦市场均价 3017 元/吨，较上周（2023年11月2日-11月9日）3026 元/吨，下跌 9 元/吨，跌幅 0.3%。

本周小麦价格偏弱调整，市场购销清淡。本周小麦价格大面积下调，部分制粉企业小麦收购价格跌破 1.5 元/斤，市场粮源供应偏紧，上货量不多。粉企面粉走货依旧滞缓且短期内未有好转趋势，市场竞价销售现象明显，各方等待面粉需求回暖；粉企小麦库存满足生产需求，采购积极性不高，利润亏损情况下压低采购价格，粮商出货意愿亦不高，购销僵持。预计下周小麦市场稳中偏弱运行，关注政策小麦竞拍动态及进口方面的消息。

2021年-2023年主产区小麦价格走势（元/吨）

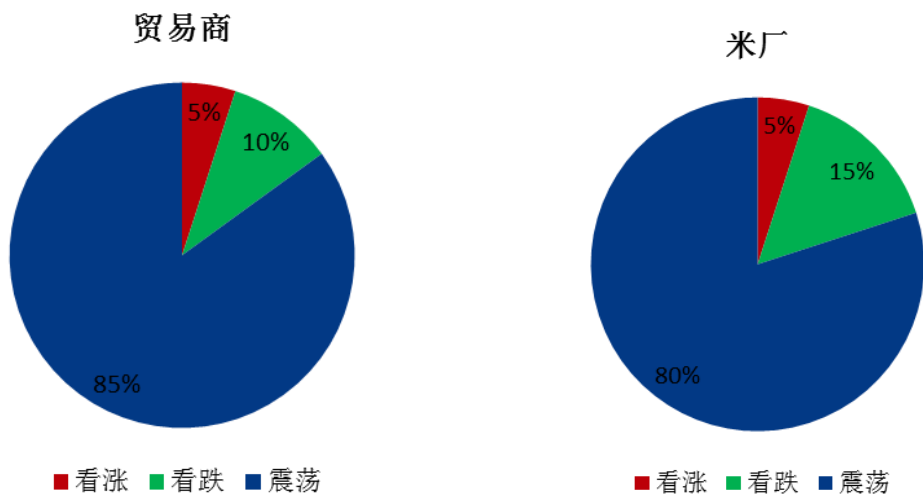


数据来源：钢联数据

图 4 小麦主产区市场价格

## 第四章 市场心态解读

### 4.1 籼稻市场心态解读



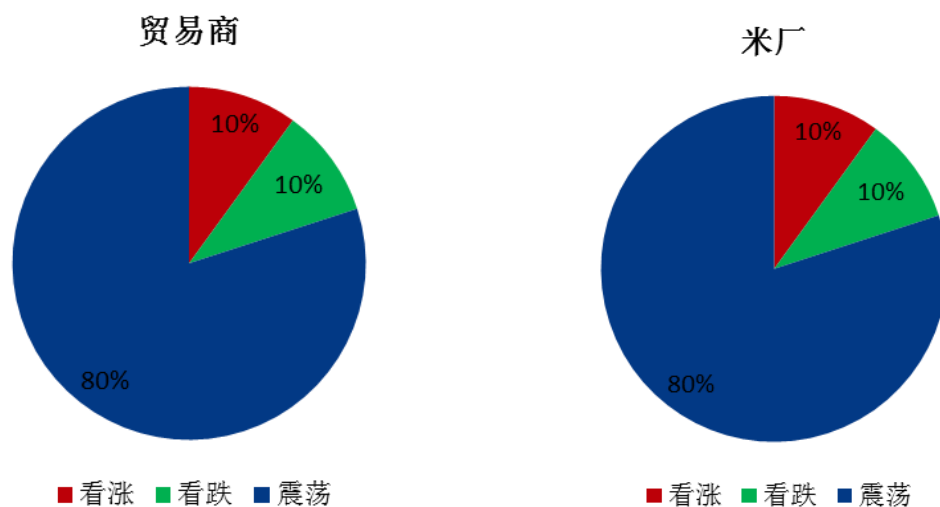
数据来源：钢联数据

图 5 贸易商与米厂心态解读（籼稻）

样本数量：贸易商 10，米厂 10。

本周籼稻谷市场调研得知，业者入市情绪不高，观望情绪占据高位，需求迟迟未见利好提振，对后市信心亦不高。

## 4.2 粳稻市场心态解读



数据来源：钢联数据

图6 贸易商与米厂心态解读（粳稻）

样本数量：贸易商 10，米厂 10。

本周粳稻谷市场调研得知，业者多持看稳心态，自上市来，粳稻价格高位运行，下游需求相对平淡，走量难有明显提升，后期或呈现“优质优价”态势。

## 第五章 大米后市影响因素分析



图 6 大米后市价格影响因素分析

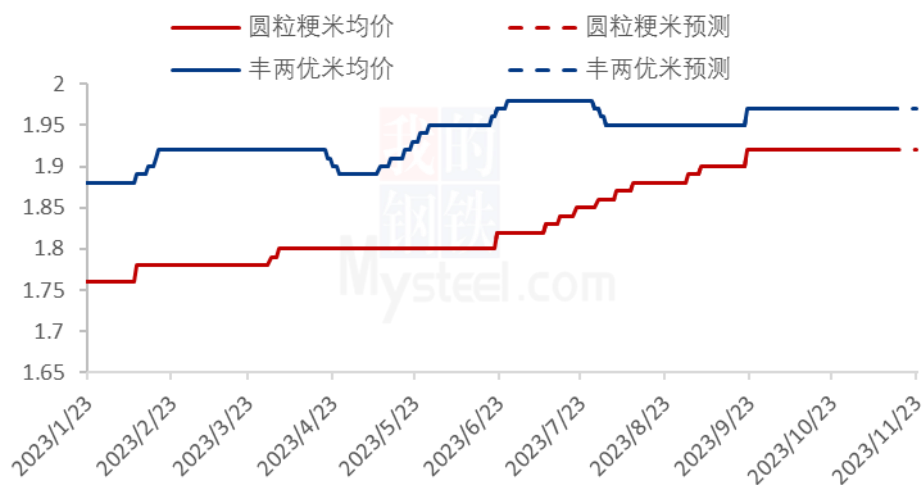
影响因素分析：			
开工：米厂订单匮乏，开工率持续低迷； 产量：产量平稳；			
库存：维持低位，补库意愿偏低； 需求：终端无利好支撑；			
成本：成本高企，对价格支撑明显； 出口：出口订单稳定；			
总结：米厂新单有限，大米走货缓慢，后市价格在成本支撑下稳定为主。			
影响因素及影响力值说明			
5	重大利好	-5	重大利空
4	明显利好	-4	明显利空
3	一般利好	-3	一般利空
2	小幅利好	-2	小幅利空
1	弱势利好	-1	弱势利空
注：以对价格的影响力确定利好利空因素，该因素的影响力指标是通过与市场人士充分沟通后结合市场客观情况进行的综合数值判定。			

## 第六章 稻米市场走势分析预测

粳米预测：北方市场需求平缓，交易清淡局面或将延续，预计主流维持平稳态势。

籼米预测：南方市场多延续以质论价特征，终端走量未见利好支撑，短时主流多看稳。

2023年主要品种大米均价走势预测（元/斤）



数据来源：钢联数据

图 7 主要品种大米均价走势预测

资讯编辑：岳姝帆 021-26090202

资讯监督：王涛 021-26090288

资讯投诉：陈杰 021-26093100