

辣椒市场

周度报告

(2023.11.9 -2023.11.16)



Mysteel 农产品

编辑：谢雪丽

电话：021-26090205

邮箱：xiexueli@mysteel.com

传真：0533-26093064

辣椒市场周度报告

(2023. 11. 9–2023. 11. 16)

研究方法及标准

报告中的数据皆为本机构自有的调研数据，我们通过与市场业内人士的电话交流、在线交流、实地调研等方式对报告中数据进行验证和修正，以力求真实的反馈市场情况，并给出相应的结论，为客户的决策提供必要的帮助和参考。

报告可信度及声明

Mysteel 农产品力求以最详实的信息为客户提供指导与帮助，但对于据此报告做出的任何商业决策可能产生的风险，本机构不承担任何法律责任。

目 录

辣椒市场周度报告.....	- 2 -
本周核心观点.....	- 2 -
第一章 本周辣椒市场主要指标概述.....	- 2 -
第二章 本周辣椒市场价格回顾.....	- 3 -
第三章 本周辣椒市场库存分析.....	- 4 -
第四章 辣椒市场利润分析.....	- 8 -
第五章 辣椒销区走货情况.....	- 10 -
第六章 辣椒市场后市展望.....	- 10 -

本周核心观点

本周北方小椒行情稳中显快，周内除金乡、临颖产区有存储商介入收储之外，柘城产区存储商也陆续进场收储，随着入库储存货主的增加，拿货力度有所放大，国内批发商也在随行采购，整体行情明显显快，价格也有所提振。

第一章 本周辣椒市场主要指标概述

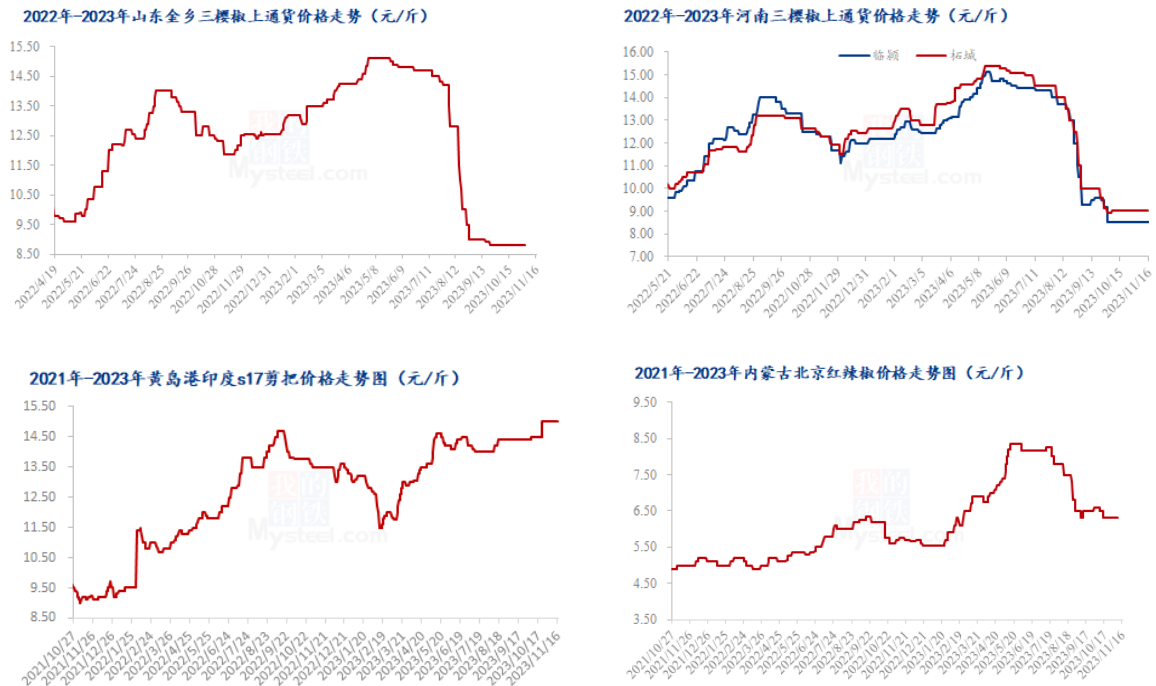
表 1 辣椒市场主要指标情况汇总

	类型	上周	本周	涨跌	备注
供应	库存量 (万吨)	1.72	1.27	-0.45	--
	周度走货量 (万吨)	0.32	0.45	0.13	
需求	加工厂 (万吨)	0.06	0.25	0.19	
	批发市场 (万吨)	0.26	1.02	0.76	
价格	金乡三樱椒上通货 (元/斤)	8.80	8.80	0.00	当前各产区所剩货源不多，交易
	临颖三樱椒上通货 (元/斤)	8.50	8.50	0.00	主要以库外为
	柘城三樱椒上通货 (元/斤)	9.50	9.50	0.00	主，库内价格延续稳定
利润	金乡 (元/斤)	-4.55	-4.55	0.00	销售价格与冷库
	临颖 (元/斤)	-3.70	-3.70	0.00	成本对比

注：表中为价格并非绝对价格，多数采取主流价格，与最高价和最低价均有一定差距。实际成交过程中，根据实际质量有浮动。

第二章 本周辣椒市场价格回顾

2.1 国内辣椒主产区周度价格分析



来源：钢联数据

图 1 国内辣椒主产区价格走势

(库内) 低辣三樱椒产区 (山东+河南): 当前冷库椒购销氛围持续平淡, 交易热度降低明显, 随着库外新椒上货的增多, 采购商多青睐库外新椒, 对冷库椒需求有所减少, 冷库购销不活跃。

(库外) 新干椒:

河南柘城: 周初河南柘城产区行情稳中偏快, 除了发市场客商以及老干妈供货商在采购之外, 个别存储商也介入拿货, 周中旬行情偏弱运行, 虽然各方采购商都在按需采购, 但是由于新椒供应量的明显增加, 导致供大于求, 供需失衡, 周中价格下调 0.10 元-0.20 元/斤, 随后受落价影响, 采购商拿货积极性下降, 采购力度削减, 三樱椒价格继续下调 0.10 元/斤, 周尾随着供应量的明显减少, 新加入的存储商也有所增多, 对行情有所提振, 走货有所加快, 价格偏硬调整。

河南临颖: 周内辣椒交易活跃度有所提升, 新干椒供应量持续增加, 入库货主

也在增加，拿货力度进一步放大，国内批发商多维持按需采购，交易有序进行，整体走货偏快，周中旬，随着介入收储货主的增加，需求力度的放大，支撑价格进一步上涨，整体走货片块，成交量增多，进入周尾，走货稍有放缓，客商多青睐好货，潮货交易欠佳，整体行情疲软，价格暂无明显波动。

山东金乡：周内金乡辣椒交易热度尚可，商贩有序供应货源，发市场客商以及存储商都在积极采购，周尾随着农户要价的坚挺，小贩下乡收货的难度有所增加，整体供应量无明显增加，但随着存储商入库现象的增多，需求放大，拉动价格偏硬调整，市场购销活跃。

德州武城：周内行情暂无明显调整，目前当地新干椒上货量不多，采购客商多挑剔，拿货力度不强，下货量平平，价格维持稳定。

冷库辣椒存货量：河南临颍入库7万吨左右，柘城2.3-2.5万吨。

内蒙古大椒产区：周内内蒙开鲁产区随着市场交易的恢复，小贩有序供应货源，目前主要是辣椒加工厂做出口采购为主，多按需采购，走货多维持常态。

周内内蒙古开鲁产区速冻鲜辣椒价格平稳。速冻金塔4400-4800/吨，速冻北京红：4500-4700/吨，速冻千斤红：4500-4700/吨。

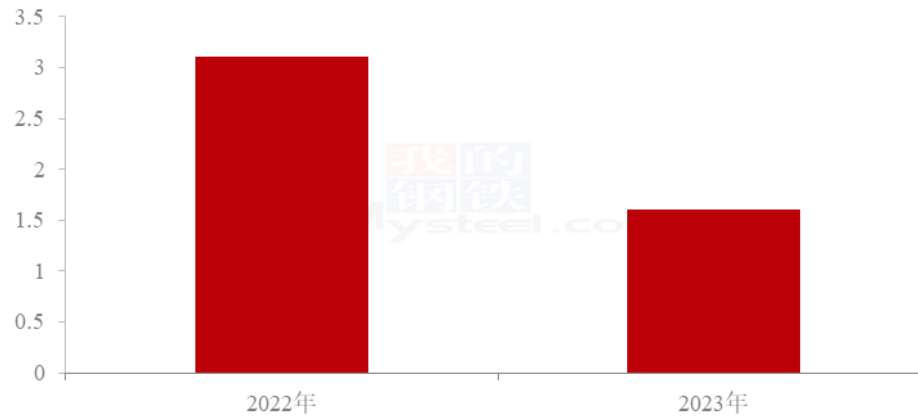
进口印度椒：青岛港口印度椒行情持续疲软，交易不显热络，近期港口虽有货源到货，但到货量相对有限，客商依旧较为谨慎，多观望，维持刚需采购为主，整体交易不快。目前中国港口印度s17，精品无把17.00-17.30元/斤，精品剪把15.20-15.40元/斤，上等剪把15.00-15.20元/斤，中等偏上剪把14.80-15.00元/斤，中等剪把13.80-14.80元/斤，打粉剪把货13.50-13.80元/斤。

第三章 本周辣椒市场库存分析

国内三樱椒主产区库存数量持续稳定在11万吨，较去年同期减少3.6万吨，同比降幅24.66%。

山东产区2021年库存辣椒约1.2万吨，三樱椒约0.6万吨；河南临颍产区6.9万吨，其中三樱椒5.2万吨；柘城2.5万吨，三樱椒1万吨。

2022年-2023年山东金乡辣椒库存情况（万吨）

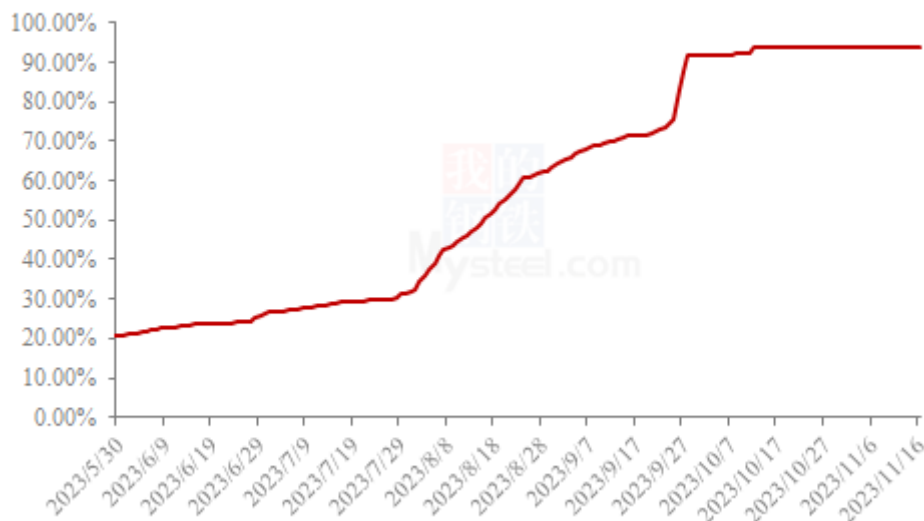


来源：钢联数据

图 2 2022 年-2023 年金乡库存情况对比

2023 年，山东金乡辣椒库存量较低，辣椒总库存约 1.2 万吨，其中三樱椒约 0.6 万吨。2022 年，受减产影响，三樱椒收获明显下降，导致当地代办从外地采购小高辣进行加工销售。

2023年山东金乡辣椒出货占比情况（%）



来源：钢联数据

图 3 2023 年山东金乡辣椒出货占比情况

山东金乡产区近期交易活跃度尚可，目前新干椒供应量虽然不少，但是当地存储商入库情况增多，整体拿货力度加快，购销有序跟进，较为顺畅，价格维持不变。库内辣椒暂无调整，截至今日山东金乡出货占比 94%。

2022年-2023年河南柘城辣椒库存情况（万吨）

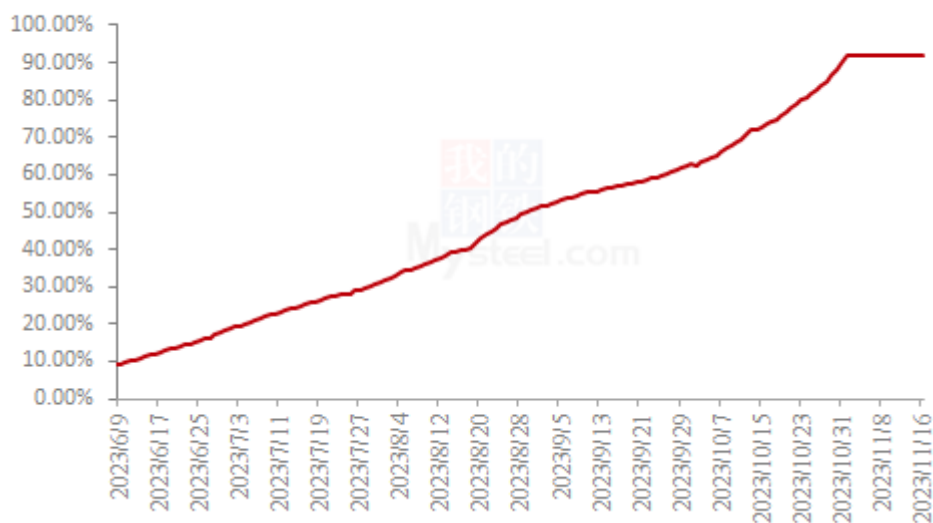


来源：钢联数据

图 4 2022 年-2023 年柘城库存情况对比

2023 年，河南柘城辣椒库存约 2.5 万吨，较去年同期总库存基本持平。但三樱椒库存仅 1 万吨，高辣 0.5 万吨，板椒 0.6 万吨，花皮 0.3 万吨。

2023年河南柘城辣椒出货占比情况 (%)

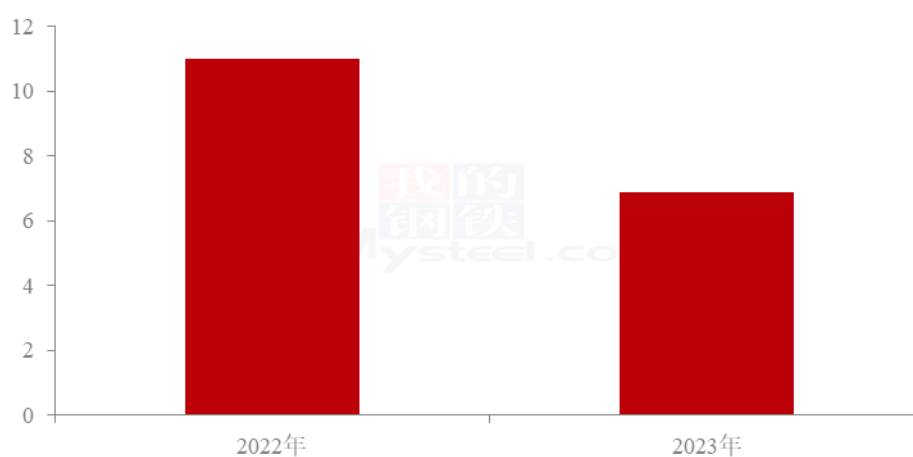


来源：钢联数据

图 3 2023 年河南柘城辣椒出货占比情况

河南柘城地区当前交易主要以库外新干椒为主，库内交易少部分进行，截止目前，库内辣椒剩余占比约 8.00%。

2022年-2023年河南临颖辣椒库存情况 (万吨)

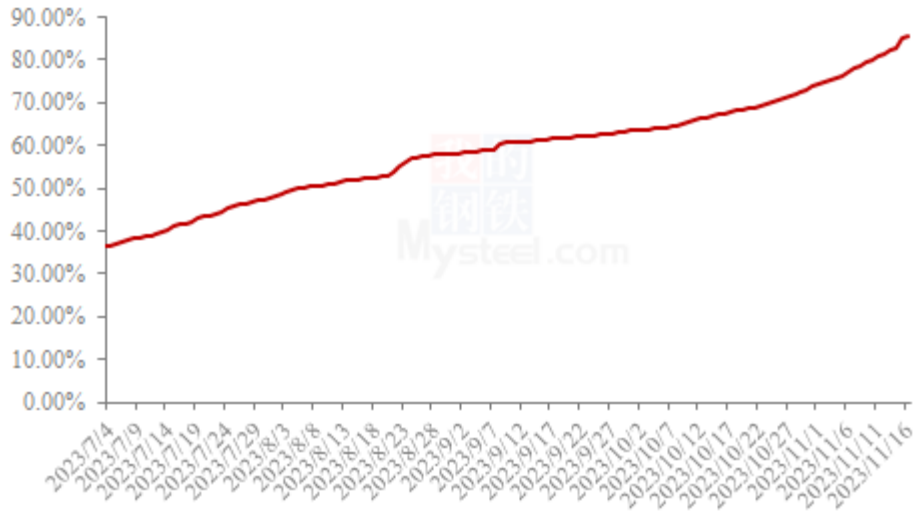


来源：钢联数据

图 5 2022 年-2023 年河南临颖库存情况对比

2023年，河南临颖辣椒库存约6.9万吨，较2022年下降4.1万吨。三樱椒库存仅5.2万吨，子弹头0.3万吨。

2023年河南临颖辣椒出货占比情况 (%)



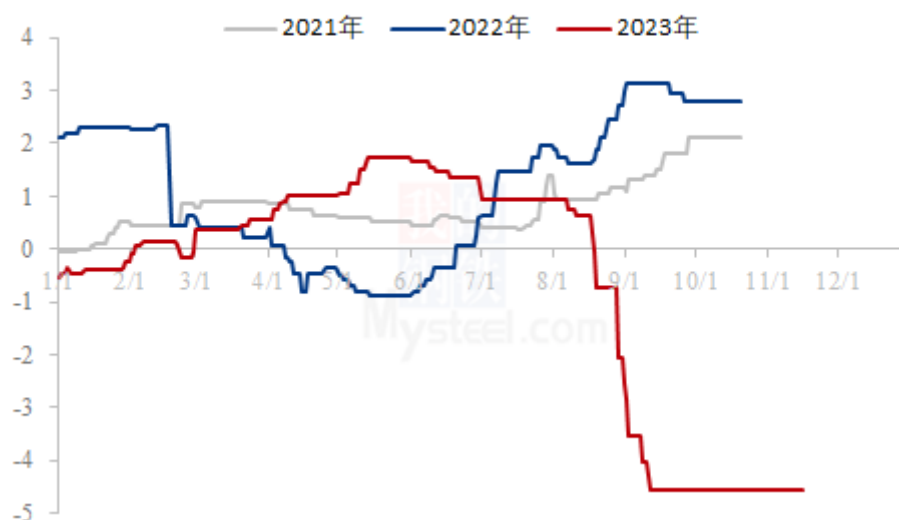
来源：钢联数据

图 6 2023 年河南临颖辣椒出货占比情况

河南临颖辣椒近期待售货源增加明显，交易相比前几天有所放缓，客商多挑拣合适货源，多青睐干度较好的货源，潮货成交交易欠佳，整体行情一般，价格暂稳。截止今日临颖产区出货剩余占比 14.29%。

第四章 辣椒市场利润分析

2021年-2023年山东存储商利润对比（元/斤）

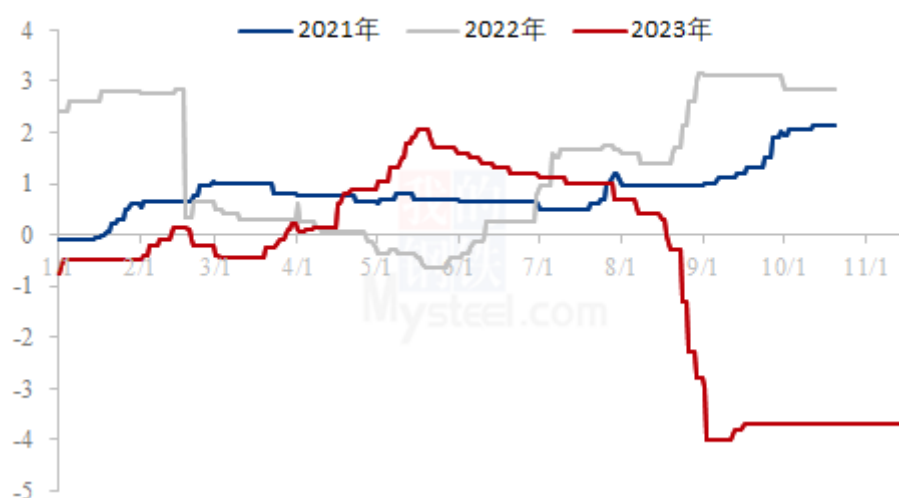


来源：钢联数据

图 7 山东金乡库存辣椒利润

目前山东冷库三樱椒上通货销售利润，2023年三樱椒入库成本均价13.55元/斤左右。叠加冷库存储费用及配资利息。核算利润约-4.55元/斤（目前交易主要以库外干椒交易为主，库内交易极少，冷库利润延续）。

2021年-2023年河南临颖存储商利润对比（元/斤）



来源：钢联数据

图 8 河南临颖库存辣椒利润

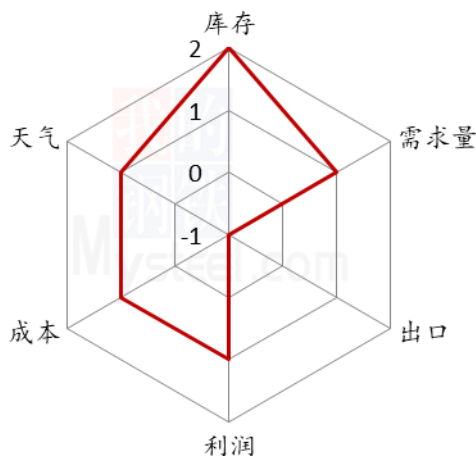
上图是河南临颖冷库三樱椒上通货销售利润对比，近期河南临颖 2023 年入库过程中，存储成本多有不同，但多数在 13 元/斤以上，主流入库 13.3 元/斤，叠加存储费用及配资利息。目前盈利-3.70 元/斤左右（目前临颖产区交易主要以库外干椒为主，冷库交易寥寥，故冷库利润延续）。

第五章 辣椒销区走货情况

本周批发市场交易依旧不快，终端采购商观望情绪较浓，采购力度相对有限，各批发市场走货情况都不容乐观。江苏邳州市场本周交易持续未见起色，客商客货热情欠佳，采购力度有限。成都海霸王市场辣椒近期行情持续疲软，客商拿货积极性欠佳，市场购销氛围平淡，交易迟缓，虽说小椒当前是主力军，但销量也是寥寥。目前三樱椒新晒椒精品：9.00 元/斤左右，线椒新货：10.80-12.00 元/斤，贵州子弹头 13.70-14.50 元/斤，灯笼椒：12.00-13.80 元/斤，满天星（贵州）：11.80-13.80 元/斤。

第六章 辣椒后市展望

辣椒后市价格影响因素分析



影响因素分析

利好:

1. 库存水平低于去年
2. 冷库费用较低
3. 天气转凉，食品加工企业开工率逐渐提升
4. 入库货主逐步增多

利空:

1. 阴雨天气较多，辣椒干度有所影响
2. 客商观望情绪较浓

影响因素及影响力值说明

5	重大利好	-5	重大利空
4	明显利好	-4	明显利空
3	一般利好	-3	一般利空
2	小幅利好	-2	小幅利空
1	弱势利好	-1	弱势利空

注：以对价格的影响力确定利好利空因素，该因素的影响力指标是通过与市场人士充分沟通后结合市场客观情况进行的综合数值判定。

2020年-2023年国内三樱椒产区价格走势（元/斤）

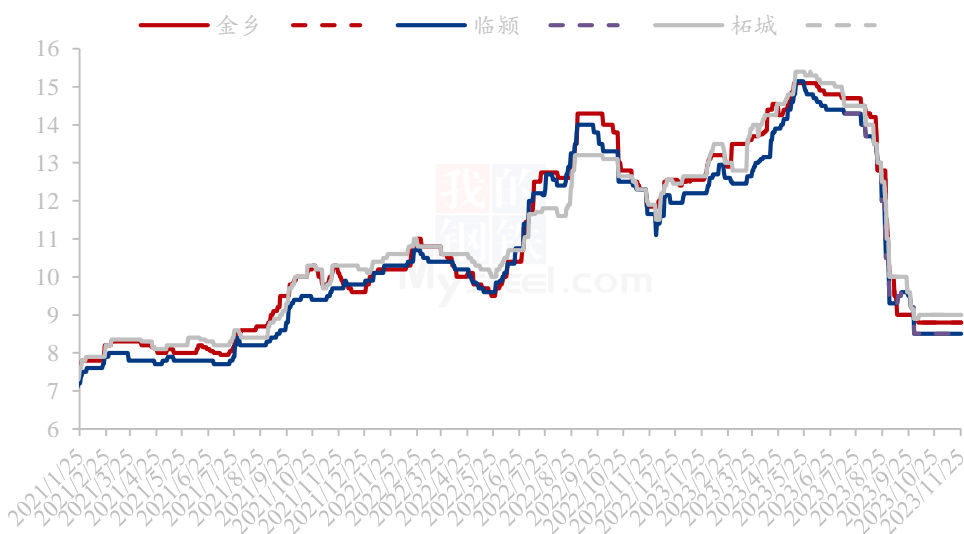


图 9 2020 年-2023 年全国三樱椒主产区价格走势对比图

来源：钢联数据

本周北方小椒行情逐步偏强运行，本周除金乡、临颖以外柘城产区存储商也逐步介入收储，新干椒供应量有序进行，存储商拿货积极性提升，拿货力度加大，整体需求旺盛。从供应方面来看，目前虽然进入辣椒的大量上货期，但是目前还未达到上货的高峰期，距离大量上市还有一段时间，后面供应量将逐渐增加，故当前的供应压力还未得到完全释放。从需求端来看，目前存储商收储积极，拿货力度也有所增加，但是终端市场客商采购较为低迷，多观望。综合来看，短时有存储商收储的支撑，短时价格或利好，但后期随着供应的继续放大，不乏有进一步落价的可能。

资讯编辑：谢雪丽 021-26090205

资讯监督：王 涛 021-26090288

资讯投诉：陈 杰 021-26093100