

# 氨基酸市场

## 周度报告

(2023.11.9-2023.11.16)



### Mysteel 农产品

编辑：陈荣

电话：021-26094319

邮箱：[chenrong@mysteel.com](mailto:chenrong@mysteel.com)

传真：021-66896937

# 氨基酸市场周度报告

(2023. 11. 9–2022. 11. 16)

## 研究方法及标准

报告中的数据皆为本机构自有的调研数据，我们通过与市场业内人士的电话交流、在线交流、实地调研等方式对报告中数据进行验证和修正，以力求真实的反馈市场情况，并给出相应的结论，为客户的决策提供必要的帮助和参考。

## 报告可信度及声明

Mysteel 农产品力求以最详实的信息为客户提供指导与帮助，但对于据此报告做出的任何商业决策可能产生的风险，本机构不承担任何法律责任。

---

# 目 录

氨基酸市场周度报告 .....	- 2 -
本周核心观点 .....	- 1 -
第一章 本周氨基酸基本面概述 .....	- 1 -
第二章 本周氨基酸价格走势分析 .....	- 2 -
2.1 赖氨酸价格分析 .....	- 2 -
2.2 苏氨酸价格分析 .....	- 3 -
2.3 蛋氨酸价格分析 .....	- 4 -
2.4 色氨酸价格分析 .....	- 6 -
2.5 缬氨酸、精氨酸、异亮氨酸价格分析 .....	- 6 -
第三章 氨基酸供应分析 .....	- 7 -
第四章 氨基酸需求分析 .....	- 8 -
第五章 相关产品 .....	- 9 -
5.1 玉米市场分析 .....	- 9 -
5.2 生猪市场分析 .....	- 9 -
5.3 肉鸡市场分析 .....	- 11 -
5.4 蛋鸡市场分析 .....	- 12 -



## 本周核心观点

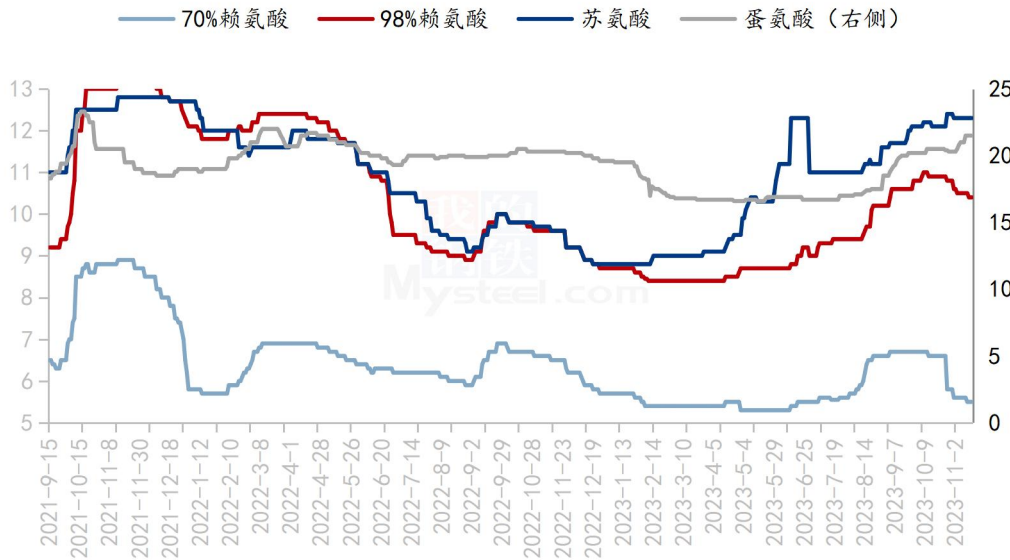
本周氨基酸市场企业报价涨跌互现，赖苏精异亮氨酸等品种趋弱运行，蛋色缬价格止跌上涨，市场价格方面，70%赖氨酸 5100-5700 元/吨之间，98.5%赖氨酸 10200-10600 元/吨之间，苏氨酸 11900-12500 元/吨之间，蛋氨酸 21000-22000 元/吨之间，色氨酸 72000-75000 元/吨之间，缬氨酸 17500 元/吨左右，精氨酸 36000-39000 元/吨之间，异亮氨酸 40000-41000 元/吨之间。供应端本周赖氨酸山东投放 20 万吨产能，且有部分赖氨酸企业停产检修，整体开机率小幅降低。原料端玉米震荡运行，产区东北大范围降雪，物流运输受阻。需求端下游库存偏高运行，短期暂无大量备货计划，整体需求端偏于一般，色缬企业报价上调，带动市场价格上涨，生猪养殖端利润亏损加深，短期预计苏氨酸、98 赖氨酸、70 赖氨酸、精氨酸、异亮氨酸等氨基酸皆偏弱调整。蛋氨酸、色氨酸、缬氨酸市场价格偏强运行。

## 第一章 本周氨基酸基本面概述

类别		本周	上周	涨跌
价格	70%赖氨酸（元/公斤）	5.5	5.6	-1.79%
	98.5%赖氨酸（元/公斤）	10.4	10.5	-0.95%
	苏氨酸（元/公斤）	12.3	12.3	0.00%
	蛋氨酸（元/公斤）	21.5	21	2.38%
	色氨酸（元/公斤）	73	71	2.82%
	缬氨酸（元/公斤）	17.5	17	2.94%
供应	赖氨酸企业开机率	75%	76%	1.00%
	苏氨酸企业开机率	90%	90%	0.00%
	蛋氨酸企业开机率	63%	63%	0.00%
	色氨酸企业开机率	43%	56%	13.00%
需	下游方面	多数下游库存 30-60 天内		

## 第二章 本周氨基酸价格走势分析

国内氨基酸市场价格均价走势图（单位：元/公斤）



数据来源：钢联数据

图 1 国内氨基酸市场价格走势图

### 2.1 赖氨酸价格分析

表 1 赖氨酸硫酸盐国内市场价格

单位：元/公斤

省份	2023/11/16	2023/11/9	周环比
黑龙江	5.4	5.4	0.00%
山东	5.4	5.5	-1.82%

广东	5.6	5.7	-1.75%
北京	5.4	5.5	-1.82%
四川	5.6	5.7	-1.75%
南昌	5.6	5.7	-1.75%
上海	5.5	5.6	-1.79%

数据来源：钢联数据

表 2 赖氨酸盐酸盐国内市场价格

单位：元/公斤

省份	2023/11/16	2023/11/9	周环比
黑龙江	10.3	10.4	-0.96%
山东	10.3	10.5	-1.90%
广东	10.6	10.7	-0.93%
北京	10.4	10.5	-0.95%
四川	10.6	10.7	-0.93%
南昌	10.5	10.6	-0.94%
上海	10.5	10.6	-0.94%

数据来源：钢联数据

欧洲市场氨基酸报价如下：98.5%赖氨酸;1.50-1.70 欧元/公斤，70 赖氨酸 0.95-1 欧元/公斤，美洲市场 fob 报价：98.5%赖氨酸 1260-1280 美元/吨，70 赖氨酸 660-690 美元/吨，东南亚 fob 报价：98.5%赖氨酸 1260-1280 美元/吨，70 赖氨酸 660-690 美元/吨。

本周国内赖氨酸厂家报价偏弱调整，需求清淡下市场价格重心逐步下移，70%赖氨酸厂家报价至 5.0-5.7 元/公斤之间，98.5%赖氨酸报价至 10.3-10.7 元/公斤之间。本周 70%赖氨酸市场价格均价 5.5 元/公斤，环比下跌 1.79%。98.5%赖氨酸均价 10.5 元/公斤，环比下跌 0.94%。市场价格 70%赖氨酸震荡偏弱调整至 5.35-5.6 元/公斤之间，98.5%赖氨酸运行至 10.2-10.6 元/公斤之间。

供应端赖氨酸新产能本周已经投放，部分企业停产检修，整体开机率有所下调。出口增幅较小国内需求清淡下，短期下游需求减少而产能过剩的矛盾进一步加剧，玉米原料价格跌至底部后逐步反弹，关注产区售粮意向，且产区降雪较多，物流运输有所影响，关注厂家发货及市场供应情况，短期下调空间预计不大，疫病情况较严重下母猪存栏偏低，豆粕价格迎来反弹，关注后期走势，短期预计价格稳定趋弱运行。

## 2.2 苏氨酸价格分析

表 3 苏氨酸国内市场价格

单位：元/公斤

省份	2023/11/16	2023/11/9	周环比
山东	12.2	12.2	0.00%
广东	12.5	12.5	0.00%
北京	12.2	12.2	0.00%
四川	12.5	12.5	0.00%
南昌	12.5	12.5	0.00%
上海	12.4	12.4	0.00%

欧洲市场苏氨酸颗粒 1.59-1.61 欧元/公斤，美洲市场苏氨酸粉末 1480 美元/吨，苏氨酸颗粒 1500 美元/吨，东南亚市场苏氨酸 1500 美元/吨。



苏氨酸本周市场均价 12.3 元/公斤，环比持平，主流企业报价运行至 12-12.5 元/公斤之间，部分品牌签单价有所下调，国内苏氨酸报价运行运行至 11.9-12.5 元/公斤之间，市场价格跟随震荡运行至 12-12.4 元/公斤之间，本周市场购销放缓，实际根据品牌地区不同成交议价。

供应端苏氨酸正常生产，以发运国外市场订单为主，国内发货仍旧偏慢，下游饲料企业逐渐备货下短期多有合理库存，贸易市场多谨慎追高，市场购销氛围转淡后成交价格逐步暗降，关注主流企业最新报价，短期预计价格稳定趋弱运行。

## 2.3 蛋氨酸价格分析

表 4 蛋氨酸国内市场价格

单位：元/公斤

省份	2023/11/16	2023/11/9	周环比
辽宁	21.3	21	1.43%
山东	21.3	21	1.43%
广东	21.5	21.2	1.42%
北京	21.3	21	1.43%
四川	21.5	21.2	1.42%
南昌	21.4	21	1.90%
上海	21.4	21	1.90%

欧洲市场蛋氨酸 2.65-2.70 欧元/公斤，东南亚市场蛋氨酸 2620

美元/吨。

本周固体蛋氨酸市场均价 21.4 元/公斤，环比涨幅 1.90%。蛋氨酸企业报价继续偏强运行，厂家报价 21.5-22 元/公斤之间，企业挺价心态较为强烈，供应偏紧下市场价格上涨至 21-22 元/公斤之间，国产品牌运行至 21.5-22 元/公斤之间，进口品牌运行在 21-21.5 元/公斤之间，整体价格涨幅明显。

供应端进口量逐月增加，且 9 月翻倍增长，进口 19735.2 吨，环比增幅 49.28%。新产能仍未投放，国内开机率接近满产运行，企业交货单多至明年，整体市场现货偏于紧张，且进口品牌停产减产下流通较少，前期订单多流向经销商渠道，市场价格宽泛运行，下游需求实际偏差，抑制价格上涨，短期市场购销氛围较好，但实际成交一般，短期预计价格偏强震荡

## 2.4 色氨酸价格分析

表 5 色氨酸国内市场价格

单位：元/公斤

	2023/11/16	2023/11/9	周环比
山东	72	71	1.41%
广东	74	72	2.78%
北京	72	71	1.41%
四川	74	71	4.23%
南昌	73	71	2.82%
上海	73	71	2.82%

数据来源：钢联数据

色氨酸方面，色氨酸市场均价 73 元/公斤，环比增加 2.82%。厂家报价上涨至 71-73 元/公斤左右，市场价格跟随偏弱运行在 72-74 元/公斤之间。希杰公布，其计划于 2023 年年底在印尼、巴西工厂共增加色氨酸产能 1 万吨/年，在

来西亚工厂扩产 1.2 万吨的色氨酸。预计到 2024 年底达产后，色氨酸总产能将达到 7.7 万吨/年。供应端企业正常生产，以发货为主，企业挺价心态强烈，且部分国产品牌又停产检修，市场供应减少，短期预计价格偏强运行。

## 2.5 缬氨酸、精氨酸、异亮氨酸价格分析

表 6 缬氨酸、精氨酸、异亮氨酸国内市场价格

单位：元/公斤

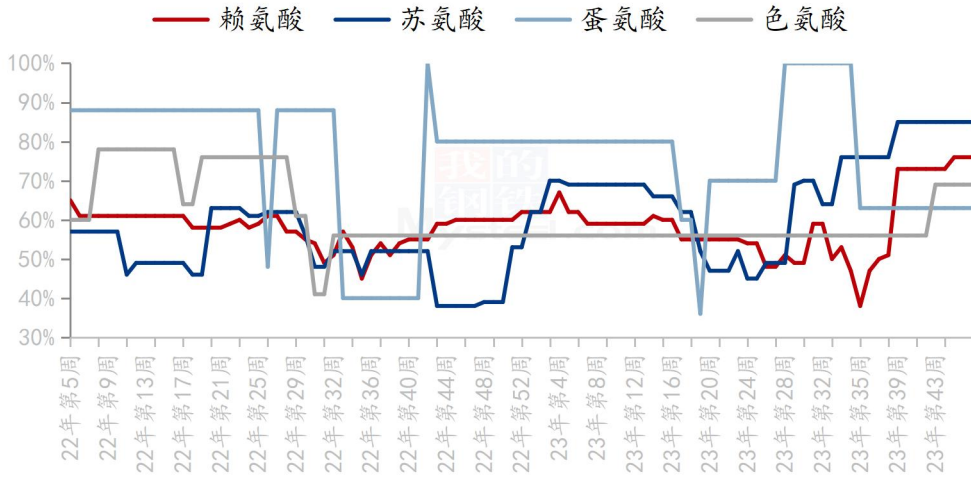
省份	2023/11/16	2023/11/9	月环比
缬氨酸	17.5	17	2.94%
精氨酸	37	38	-2.63%
异亮氨酸	40	40	0.00%

缬氨酸方面，本周缬氨酸市场均价 17.5 元/公斤，环比上涨 2.94%，缬氨酸厂家报价上调，市场价格跟随跌至 17.3-17.8 元/公斤之间，厂家供应逐渐恢复，新产能投放市场，供应增量进行，企业前期接单较多，整体发货较慢，供应压力缓解下本周企业报价止跌上涨，下游需求较为一般，短期预计偏稳震荡。

本周精氨酸均价 37 元/公斤，环比跌幅 2.63%，部分市场成交价至 36 元/公斤。异亮氨酸均价 40 元/公斤，环比持平。主流企业本周报价暂稳，生猪价格承压下降，多数低于规模场完全成本线，且规模场出栏计划量普遍增量，故量增价降导致企业亏损程度加剧，下游需求转弱，市场价格逐步跟随下跌，短期需求低迷下预计价格稳定趋弱运行。

### 第三章 氨基酸供应分析

国内氨基酸企业开机率走势图



数据来源：钢联数据

图 2 国内氨基酸企业开机率走势图

本周国内氨基酸各产品开机稳定运行。赖氨酸开工率 75%，行业开机稳定运行；苏氨酸开工率为 90%，企业供应逐渐增量，开机逐步上升；蛋氨酸开机率 100%，企业逐渐开机，整体开工接近满产运行；色氨酸开工率为 43%，部分企业开机低位，开机率偏低震荡运行。

### 第四章 氨基酸需求分析

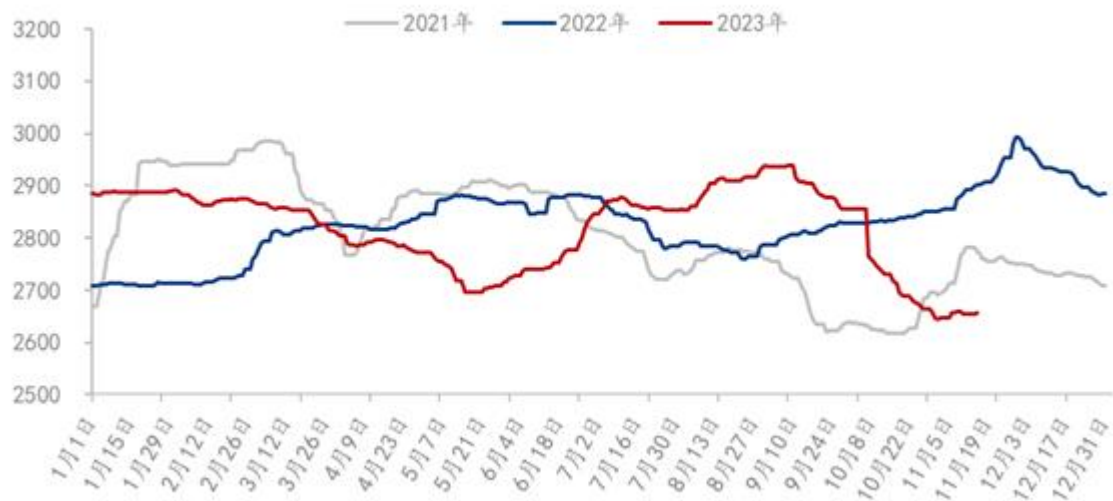
产品	下游市场
赖氨酸	下游备货多在 30-50 天之内库存。
苏氨酸	下游备货多在 30-50 天之内左右库存。
蛋氨酸	整体库存 30-70 天之间。
色氨酸、缬氨酸	整体库存 10-30 天之间。

数据来源：钢联数据

## 第五章 相关产品

### 5.1 玉米市场分析

2021-2023年全国玉米均价走势（元/吨）



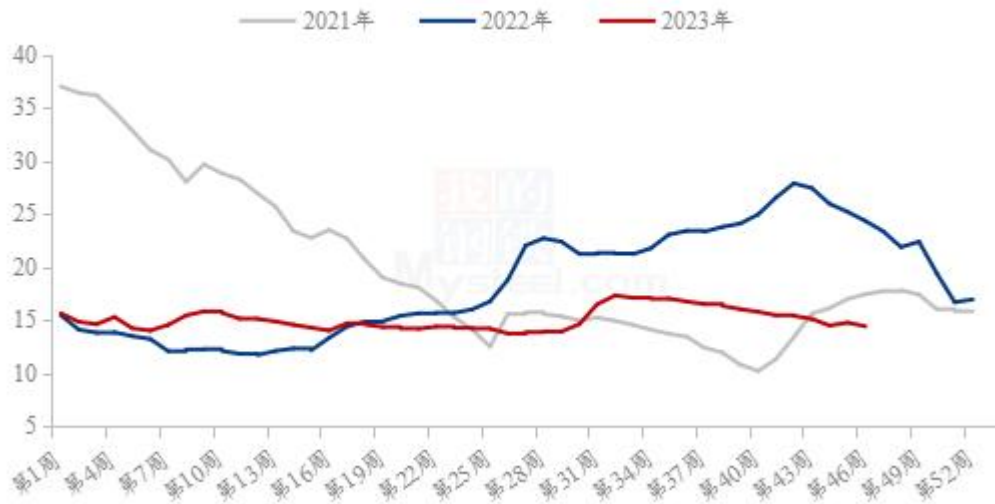
数据来源：钢联数据

图 3 2020-2022 年全国玉米均价走势图

本周东北市场玉米价格稳中偏强运行，产地气温下降，基层农户售粮节奏放缓，部分深加工企业继续提价刺激到货。港口装船需求较为集中，购销恢复后，港口到货量恢复偏慢，玉米价格整体受需求支撑。华北玉米价格维持区间内震荡调整，基层购销活跃度较低，贸易商普遍对后市上涨缺乏足够的信心，建库意愿不强。深加工企业看量调价，饲料企业适当补库，刚性采购为主。销区玉米价格受产区上涨影响，到货成本增加，但下游需求偏弱，贸易商多高报低走，实际成交价格区间稳定。

## 5.2 生猪市场分析

全国外三元生猪出栏均价走势图（元/公斤）



数据来源：钢联数据

图 4 全国外三元生猪出栏均价走势图

本周生猪出栏均价在 14.42 元/公斤，较上周下跌 0.34 元/公斤，环比下跌 2.30%，同比下跌 40.73%。本周猪价震荡上行，但前期价格跌幅明显，周度重心弱势下调。供应方面来看，集团场本月计划量压力不小，而当前完成进度整体偏慢，中旬开始出栏积极性有所提升；虽散户略有惜售挺价，但市场猪源供应仍较充足。需求方面来看，天气逐渐转冷，腌腊动态及调运贸易消息增多，屠企宰量订单有所增加，大猪需求行情向好，对猪价有所支撑。整体来看，市场猪源仍较充裕，不过需求季节性反弹预期仍在，且养户压栏惜售操作普遍，短期行情震荡偏强运行，但出栏增量预期或对涨幅有所限制。

### 5.3 肉鸡市场分析

(2022年-2023年) 全国白羽肉鸡均价走势图 (元/斤)



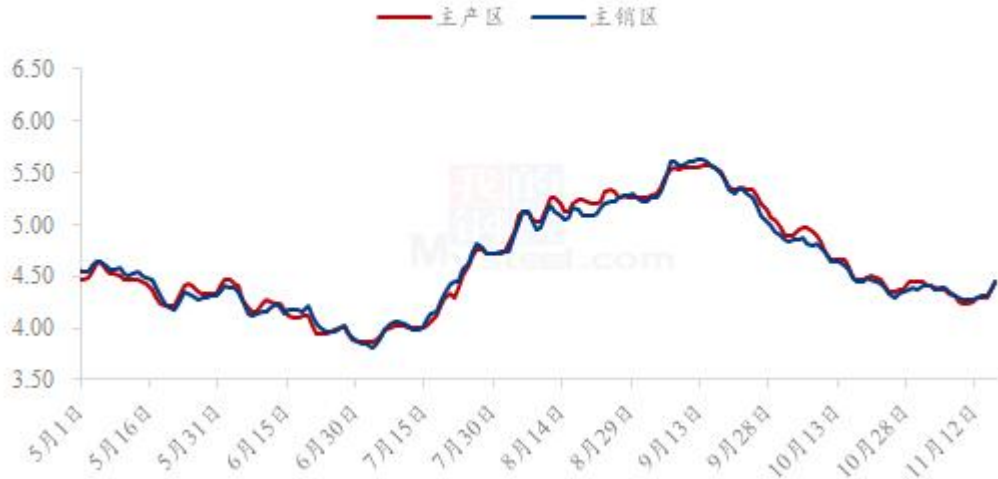
数据来源：钢联数据

图 5 全国白羽肉鸡均价走势图

本周白羽肉鸡价格小幅上涨，但继续上行动力不足，周内全国棚前成交均价为 3.73 元/斤，环比涨幅为 0.81%，同比跌幅为 17.29%。本周毛鸡价格的上调主要来自供应面的支撑，一方面当前出栏毛鸡对应前期投放合同保底价快速下滑阶段，养殖端观望心态较重，上鸡积极性不高，对应当下出栏存在缺口；另一方面各地存在季节性鸡病问题，前期出小鸡较多，干扰当下的正常出栏量，加剧了鸡源偏紧的问题。当前阶段不论是山东还是东北，工厂都面临计划有缺口的问题，且上半周山东一直有 0.05-0.10 元/斤的暗加幅度，供应面支撑下毛鸡报价实现小幅明涨，但实际成交变动有限。

## 5.4 蛋鸡市场分析

全国鸡蛋主产区与主销区价格对比图（元/斤）



数据来源：钢联数据

图6 全国鸡蛋主产区与主销区价格对比图

本周鸡蛋主产区均价 4.32 元/斤，较上周下跌 0.01 元/斤，跌幅 0.23%，主销区均价 4.33 元/斤，较上周下跌 0.02 元/斤，跌幅 0.46%。本周主产区价格偏强运行。周内各环节货源相对充足，局部余货压力稍大，终端需求持续乏力，下游走货不温不火，随着蛋价跌至成本线附近，养殖端惜售情绪有所增加，叠加各环节盼涨情绪浓厚，市场抄底情绪增加，产销区走货均有所好转，蛋价持续走强，但目前蔬菜、肉类等替代品价格相对较低，对鸡蛋市场仍有一定冲击，预计下周蛋价涨后盘整为主。



## 第六章 氨基酸行情展望

赖氨酸：上游企业报价下跌运行，供强需弱下价格偏弱运行。

苏氨酸：上游企业报价上涨，国内外成交暂时一般，预计下周价格震荡为主。

蛋氨酸：企业挺价心态强烈下短期预计偏强运行。

色氨酸：企业挺价心态较强且供应减量预计下周价格稳定偏强运行。

资讯编辑：陈 荣 021-26094319

资讯监督：朱喜安 021-26093675

资讯投诉：陈 杰 021-26093100