

—您身边不可或缺资讯集锦



Mysteel 煤焦周刊

客观/及时/专业



本账户为Mysteel煤焦事业部专用平台，面向广大Mysteel煤焦用户群体，内容涵盖行业动态、市场行情、数据报告、上下游动态及供求信息等。致力于打造全国最权威、最专业、及时的煤焦平台。

主 编	王琪
责任编辑	丁文婷、杨辰瑞
订 阅 电 话	021-26094350
传 真	021-26094350
邮 箱	mysteelcoke-mysteel.com
通 讯 地 址	上海市宝山区园丰路58号

重要声明：本报版权归属(www.mysteel.com)所有，我的钢铁网保留所有权利，未经我的钢铁网书面许可，任何机构和个人不得以任何形式翻版、复印、引用或转载，否则本公司将保留随时追究其法律责任的权利。

上海钢联电子商务股份有限公司 (300226)

目 录

一、本周焦炭市场行情变动情况汇总及简评（1.20-1.26）	2
二、全国主要地区部分焦化企业出厂价格汇总（1.20-1.26）	3
三、钢厂采购价格汇总（1.20-1.26）	6
四、独立焦化企业开工率及库存统计（1.20-1.26）	7
五、港口库存情况（1.20-1.26）	9
六、全国主要地区焦粉、焦粒价格（1.20-1.26）	10
七、全国主要地区铸造焦价格汇总（1.20-1.26）	11
八、炼焦煤市场行情及独立焦企成本估算（1.20-1.26）	12
九、Mysteel钢厂高炉检修调查统计（1.20-1.26）	14
十、炼焦煤市场汇总（1.20-1.26）	15
十一、国内外喷吹煤市场汇总（1.20-1.26）	16
十二、主流钢厂喷吹煤采购价格汇总（1.20-1.26）	18
十三、钢坯和钢材（1.20-1.26）	19

一. 本周焦炭市场行情变动情况 (1.20-1.26)

1. 焦炭市场行情

表1 全国各地区焦炭价格汇总

地区		品名	价格	上周价格	涨跌	价格属性
山西	太原	一级冶金焦	2630	2630	-	出厂价
		高硫焦	2630	2630	-	出厂价
	晋中	一级冶金焦	2620	2620	-	出厂价
	吕梁	一级冶金焦	2280	2280	-	出厂价
		准一级冶金焦	2100	2100	-	出厂价
	临汾	一级冶金焦	2630	2630	-	出厂价
长治	准一级冶金焦	2290	2290	-	出厂价	
河北	邯郸	准一级冶金焦(干)	2460	2460	-	出厂价
		准一级冶金焦(湿)	2180	2180	-	出厂价
	唐山	准一级冶金焦	2503	2503	-	到厂价
		二级冶金焦	2200	2200	-	到厂价
西北	乌海	二级冶金焦	1900	1900	-	出厂价
	韩城	准一级冶金焦	2380	2380	-	出厂价
	黄陵	准一级冶金焦	2150	2150	-	出厂价
	铜川	准一级冶金焦	2150	2150	-	出厂价
东北	朝阳	一级冶金焦(湿)	2350	2350	-	到厂价
	鞍山	准一级干熄冶金焦	2700	2700	-	出厂价
	七台河	二级冶金焦	2210	2210	-	出厂价
华东	临沂	准一级冶金焦	2590	2590	-	出厂价
	滨州	准一级冶金焦	2580	2580	-	出厂价
	潍坊	准一级冶金焦	2610	2610	-	出厂价
	济宁	准一冶金焦	2590	2590	-	出厂价
	徐州	准一冶金焦	2600	2600	-	出厂价
	董家口	准一级冶金焦	2340	2340	-	平仓价
	日照港	准一级冶金焦	2340	2340	-	平仓价
河南	安阳	准一级冶金焦	2490	2490	-	出厂价
	济源	准一级冶金焦	2400	2400	-	车板价
	平顶山	准一级冶金焦	2620	2620	-	车板价
		一级冶金焦	2620	2620	-	车板价
云南	昆明	二级冶金焦	2610	2610	-	干基到厂价
	曲靖	二级冶金焦	2625	2625	-	干基出厂价
贵州	六盘水	二级冶金焦	2550	2550	-	干基出厂价

2. 冶金焦市场

表2 全国各地地区焦炭市场

地区	焦炭市场讯
长治	<p>本周长治市场焦炭价格暂稳运行。随着焦炭第三轮提降预期的走弱，市场情绪有所好转，焦企焦炭库存整体呈现下降趋势，贸易商出现寻货迹象，钢厂控制到货情况较少；本周开工率小幅微增，整体生产积极性较为一般。原料端冬储开始，焦企原料采购需求回升，部分煤种价格再次上调，入炉煤居高不下，焦企利润压力较大，盈利情况不佳下，冬储多计划以低原料库存运行即可；下游钢厂钢价一般，成材成交疲软，亏损较为严重。铁水产量回升，对焦炭刚需好转。短期来看，焦炭价格降继续保持持稳运行。现准一湿熄焦报2140元/吨，准一干熄焦报2420-2440元/吨，一级湿熄焦报2270元/吨，一级干熄焦报2480-2630元/吨，均为出厂价现金含税。</p>
运城	<p>本周运城地区焦炭价格暂稳运行，现运城市场准一湿熄冶金焦报2100-2200元/吨，准一干熄冶金焦报2330-2560元/吨，均为出厂含税价。</p> <p>本周运城地区焦企生产积极性一般，双焦皆暂稳运行，随着两轮焦炭价格的下调，焦企亏损加剧，运城区域内多数焦企开工率有所缩减，随着运输恢复正常，运城地区焦企焦炭库存小幅下降，多数焦企厂内焦炭库存低位运行；需求方面，钢厂减产趋势改变，铁水开始产量上升，需求好转，提降预期走弱，预计短期内运城市场焦炭价格将暂稳运行，后期仍需继续关注宏观情绪、焦煤价格走势及钢厂利润情况对焦炭价格的影响。</p>
安徽	<p>安徽冶金焦市场暂稳运行，本周焦炭市场落地第一轮降价。安徽焦炭价格方面：市场准一级湿熄焦报出厂含税价2220元/吨左右。原料方面，临近春节，煤矿安检形式严峻，叠加部分煤矿于月底陆续安排放假，假期时长普遍在17-23天，炼焦煤供应维持偏紧格局。而目前下游焦钢企业大多未完成原料采购补库，给炼焦煤价格相对支撑，当前下游受到利润空间有限，对高价煤的接受意愿有限，采购也相对谨慎，导致炼焦煤上涨驱动力不足。煤价大体仍稳定为主，部分优质资源和竞拍前期超跌煤种新成交小幅上涨；焦企节前仍以补库上货为主。焦化方面，焦企生产正常，整体发运顺畅，厂内无焦炭库存，目前焦煤按需采购。下游钢厂盈利欠佳，而高炉检修增多，厂内到货整体较好，对目前焦炭市场持观望态度，认为短期焦炭或继续下降，原料采购以按需为主，预计短期内安徽市场冶金焦价格仍将暂稳运行，后期仍需继续关注宏观情绪、双焦价格走势、及钢厂利润情况对焦炭价格的影响。</p>
河南	<p>Mysteel河南焦炭讯：本周河南市场焦炭市场平稳运行。焦企方面，安阳地区，由于重污染天气影响，焦企结焦时间延长至27-28小时，出货整体压力不大，但部分企业生产亏损较为严重，生产积极性不高；平顶山地区执行月度定价，市政府发布橙色预警，第三轮环保管控自1月25日12:00开始，要求各单位根据生产情况，逐步减产，同时下游钢厂整体催货积极，干熄焦销售状况良好，厂内基本无库存。钢厂方面，钢厂高炉检修与复产并存，短期成本压力稍有减轻，再次提降意愿不强，节前多已少量补库为主；预计短期河南焦炭市场平稳运行格局，后期继续需关注钢厂高炉检修计划、焦煤成本以及港口贸易等情况。</p>

二、全国主要地区部分焦化企业出厂价格汇总（1.20-1.26）

区域	企业名称	品名	指标	价格	价格属性	变动情况
东北	七台河宝泰隆	二级冶金焦	A13.5,S0.8,CSR55,Mt7	2210	出厂价	-
	丰安实业	准一级冶金焦	A<13.5, S<0.75, CSR>62, MT<0	2550	到厂价	-
山西	美锦能源	一级冶金焦	A12.5,S0.7,CSR65,Mt<8	2630	出厂价	-
	亚鑫	一级冶金焦	A12.5, S0.7, CSR65, MT0.5	2630	出厂价	-
	梗阳实业	一级冶金焦	A12.5,S1,CSR68,Mt0	2630	出厂价	-
	安泰焦化	准一级冶金焦	A12.5,S0.65,CSR60,Mt1	2620	出厂价	-
	昌盛煤气化	准一级冶金焦	A13,S0.7,CSR60,Mt8	2150	出厂价	-
	潞宝焦化	准一级冶金焦	A13,S0.7,CSR60,Mt2	2420	出厂价	-
	孝义金晖	准一级冶金焦	A13,S0.7,CSR65,Mt1	2420	出厂价	-
	华鑫	一级冶金焦	A12.5,S0.7,CSR65,Mt7	2280	出厂价	-
	潞安焦化	准一级冶金焦	A12.5,S0.7,CSR65,Mt2	2480	出厂价	-
	祥瑞	准一级冶金焦	A13,S0.7,CSR60,Mt2	2440	出厂价	-
	祥瑞	准一级冶金焦	A13,S0.7,CSR60,Mt8	2140	出厂价	-
	茂胜煤化	一级冶金焦	A12.5,S0.65,CSR65,Mt8	2150	现汇价	-
	山西焦化	准一级冶金焦	A12.5,S0.7,CSR65,Mt0	2630	出厂价	-
	永鑫煤焦化	一级冶金焦	A12.5,S0.7,CSR65,Mt1	2630	出厂价	-
	阳光焦化	准一级冶金焦	A12.5,S0.7,CSR65,MT1	2640	出厂价	-
	中信焦化	准一级冶金焦	A13,S0.75,CSR65,Mt0	2520	出厂价	-
河北	定州旭阳	准一干熄焦	A12.5,S0.65,CSR62,Mt0.2	2520	出厂价	-
	邢台旭阳	准一级冶金焦	A12.5,S0.65,CSR62,Mt0.2	2490	出厂价	-
	唐山中润	准一级冶金焦	A13,S0.75,CSR65,Mt0.2	2420	出厂价	-
	唐山宏奥	一级干熄焦	A12.5,S0.7,CSR65	2720	到厂价	-
	邯郸峰煤	一级冶金焦	A12.5,S0.75,CSR>65,Mt8	2400	出厂价	-
	邯郸宝烨	二级冶金焦	A13.5,S0.8,CSR>55,Mt0.2	2460	现汇价	-
	邯郸华丰	准一干熄焦	A13,S0.7,CSR>60, MT<0.2	2460	出厂价	-

表3 全国主要地区部分焦化企业出厂价格汇总

单位：元/吨（承兑含税）

地区	企业名称	品名	指标	价格	价格属性	变动情况
陕西	海燕焦化	准一级冶金焦	A12.5,S0.7,CSR62,Mt8	2180	出厂价	-
	黑猫焦化	二级冶金焦	A13,S0.8,CSR55,Mt8	2120	出厂价	-
内蒙	神华内蒙古煤焦化	二级冶金焦	A13.5,S0.8,CSR60,Mt8	2190	河北到站价	-
	美方煤焦化	硫一冶金焦	A12.5,S1.0,CSR65,Mt8	2260	河北到站价	-
	广纳煤业	二级冶金焦	A13.5,S1.0,CSR65,Mt6	2200	到厂价	-
	赤峰得丰	二级冶金焦	A13.5,S0.8,CSR55,Mt8	2235	出厂价	-
华北	安阳顺成	准一级冶金焦	A13,S0.7,CSR60,Mt0	2490	出厂价	-
	京宝	准一级冶金焦	A13,S0.6,CSR60,Mt6	2620	车板价	-
	中鸿	准一级冶金焦	A13.5,S0.8,CSR58,Mt5	2620	车板价	-
	安阳利源	准一级冶金焦	A12.5,S0.7,CSR60,Mt0	2550	出厂价	-
	济源金马	准一级冶金焦	A13,S0.75,CSR62,Mt7	2640	月度定价	-
华东	铁雄冶金	准一级冶金焦	A12.5,S0.7,CSR60,Mt1.5	2560	出厂价	-
	胜利科技	二级冶金焦	A<13.5,S<0.8,CSR>55,MT7	2160	出厂价	-
	济宁荣信	二级冶金焦	A13.5,S0.8,CSR60,Mt6	2197	月度价	-
	沂州科技	准一级冶金焦	A13,S0.7,CSR60,Mt0	2600	出厂价	-
	淮北临涣	准一级冶金焦	A13,S0.7,CSR60,Mt6	2730	月度价	-
	淮北临涣	一级冶金焦	A12.5S0.7V1.8M40 CSR65	3000	月度价	-
	徐州天裕	准一级冶金焦	A12.5,S0.65,CSR60,Mt6	2540	出厂价	-
	景焦	一级冶金焦	A12.5,S0.65,CSR64,Mt5	2800	月度价	-
西南	云维集团	准二级冶金焦	A14.5,S0.6,CSR65,Mt5	2635	出厂价	-
	昆钢煤焦化	二级冶金焦	A14.5,S0.6,Mt0	2610	到厂价	-
	师宗焦化	等外级冶金焦	A18.5,S0.6,Mt0	2270	出厂价	-
	天能焦化	二级冶金焦	A14,S0.6,CSR65,Mt0	2750	出厂价	-
	宏盛煤焦化	二级冶金焦	A14,S0.6,CSR62,Mt0	2690	出厂价	-

三、钢厂采购价格汇总（1.20-1.26）

表4 全国主要地区钢厂采购价格汇总 单位：元/吨（到厂价，承兑含税）

地区	企业名称	规格	价格	涨跌	备注
华北	河北钢铁	一级冶金焦	2410	-	到厂价承兑含税
	邯郸文丰	准一级冶金焦	2180	-	到厂价承兑含税
	唐山瑞丰	准一级冶金焦	2280	-	到厂价承兑含税
	承德建龙	二级冶金焦	2353	-	到厂价现金含税
	金鼎重工	准一级冶金焦	2420	-	出厂现金含税价
	石家庄敬业	二级冶金焦	2150	-	到厂价承兑含税
	山西晋钢	准一级冶金焦	2100	-	到厂价承兑含税
西北	陕西龙钢	一级冶金焦	2340	-	到厂现汇含税价
东北	辽宁新抚钢	二级冶金焦	2358	-	现汇一票价
	辽宁凌钢	一级冶金焦	2350	-	到厂价承兑含税
华东	山东日钢	准一级冶金焦	2180	-	到厂承兑含税
	莱钢永锋	准一冶金焦	2473	-	到厂现汇含税价
	山东钢铁	一级冶金焦	2800	-	到厂价现汇干基
	潍坊特钢	准一级冶金焦	2600	-	到厂价承兑含税
	东南钢铁	准一级冶金焦	2891	-	出厂现汇含税价
	沙钢	二级冶金焦	2113	-	到厂价承兑含税
	江苏南钢	准一级冶金焦	2770	-	到厂现汇含税价
	江苏兴澄特钢	一级冶金焦	2790	-	到厂现汇含税价
	江苏永钢	准一级冶金焦	2575	-	到厂价承兑含税
	江苏中天	准一级冶金焦	2575	-	到厂价承兑含税
	安徽马钢	准一级冶金焦	2580	-	到厂承兑含税价
华中	济源钢铁	准一级冶金焦	2640	-	到厂承兑含税价
	华菱湘钢	准一级冶金焦	2420	-	到厂价承兑含税
	冷水江钢	二级冶金焦	2260	-	到厂价承兑含税
	萍钢（九江）	一级冶金焦	2870	-	到厂价承兑含税
	新余钢铁	一级冶金焦	2810	-	到厂价承兑含税
	三明钢铁	准一级冶金焦	2830	-	到厂价承兑含税
西南	广西贵港	二级冶金焦	2600	-	到厂价现汇含税
	昆明钢铁	准二级冶金焦	2600	-	干基到厂现金含税
	曲靖呈钢	准二级冶金焦	2595	-	干基到厂现金含税
	四川德胜	二级冶金焦	2600	-	干基到厂承兑含税

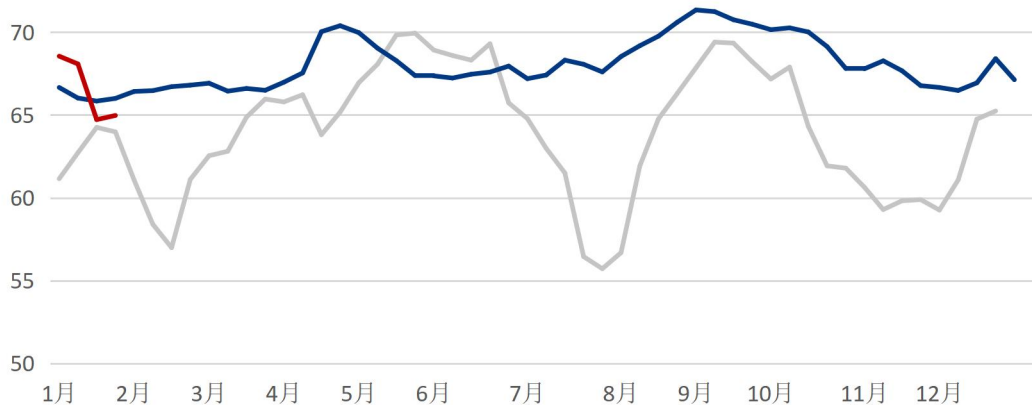
四、独立焦化企业开工率及库存统计（1.20-1.26）

1、按区域统计

表 5: Mysteel 100 家独立焦化企业开工率及库存统计（按区域，单位：万吨）

区域	焦炉产能利 用率	与上期 对比	焦炭库 存	与上期 对比	焦煤库存	与上期 对比	焦煤可用天 数	与上期 对比
	本周		本周		本周		本周	
东北	51.80%	↓0.06%	4.54	↓0.81	44.8	↑1.9	20	↑0.9
华北	73.44%	↑0.47%	31.6	↓7.59	540.26	↑67.89	14.8	↑1.8
华东	77.07%	↓0.08%	0	-	205.51	↑8.78	15.5	↑0.7
华中	84.00%	-	0.4	↓0.6	120.8	↑16.3	18.1	↑2.4
西北	62.08%	↑1.25%	10.66	↑0.26	79	↑2.85	10.9	↑0.2
西南	51.98%	↑1.78%	8.33	↑1.53	60.8	↓6.76	19.4	↓2.9
汇总	71.28%	↑0.48%	55.53	↓7.21	1051.17	↑90.96	15.2	↑1.2

图 1: 全样本独立焦化日均产量



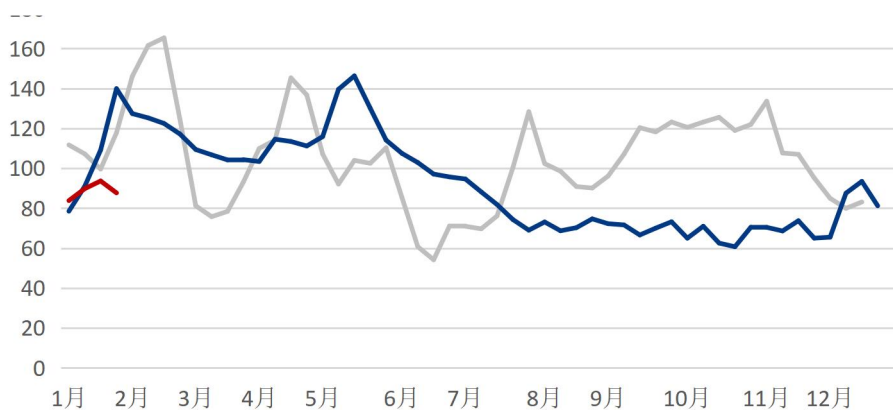
数量来源：钢联数据

2、按产能统计

表 6: Mysteel 100 家独立焦化企业开工率及库存统计 (按产能, 单位: 万吨)

类型	焦炉产能利用率			焦炭库存			焦煤库存			焦煤可用天数		
	本周	上周	变化	本周	上周	变化	本周	上周	变化	本周	上周	变化
大	75.62%	74.60%	↑1.02%	13.55	19.54	↓5.99	523.51	482.31	↑41.2	13.5	12.6	↑0.9
小	61.48%	61.48%	-	10.19	10.1	↑0.09	55.8	53.04	↑2.76	16.1	15.3	↑0.8
中	67.12%	67.25%	↓0.13%	31.79	33.1	↓1.31	471.86	424.86	↑47	17.5	15.8	↑1.7

图 2: Mysteel 全样本独立焦化企业焦炭库存 (全样本)



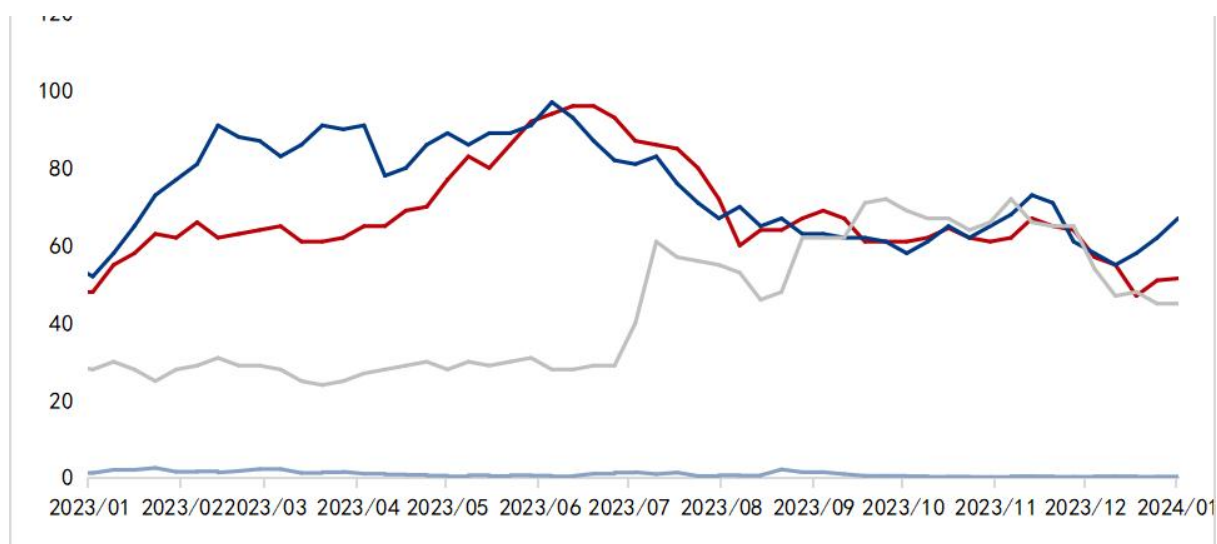
数量来源: 钢联数据

五、港口库存情况（1.20-1.26）

表 7：港口焦炭库存变化情况

港口	本周库存（万吨）	上周库存（万吨）	增减幅（万吨）	备注
天津港	45	45	-	
连云港	0.41	0.35	↑0.06	
日照港	67	62	↑5	
青岛港	51.5	51	↑0.5	

图 3：四港焦炭库存走势图



六、全国主要地区焦粉、焦炭价格（1.20-1.26）

1、焦粉价格汇总

表 8：全国主要地区焦粉价格汇总 单位：元/吨

省份	产地	规格	价格	价格属性	涨跌	税	备注
山西	临汾	S0.7, FC84,0-10mm,MT0.5	1180	出厂	-	含税	现汇
	潞城	S0.7, FC85,0-5mm,MT5	1000	出厂	-	含税	现汇
	运城	0-10mm, FC>85, S<0.8	930	出厂	-	含税	现汇
	忻州	FC83, A14, S0.7, MT5-6 混焦	860	出厂	↑60	含税	现汇
	吕梁	S0.7, FC>82, MT15, 0-10mm	900	出厂	-	含税	现汇
内蒙古	鄂托多斯	S<0.8, FC>85, 1-10mm, MT14	850	出厂	-		现汇
河南	平顶山	S0.8, FC>84, MT17, 0-10mm	975	出厂	-	含税	现汇
贵州	六盘水	FC80, S<0.8, MT0	1650	出厂	-	含税	现汇
云南	沾益	S<0.6,FC78, 0-10mm, MT10	1680	出厂	-	含税	现汇

2、焦炭价格汇总

表 9：全国主要地区焦炭价格汇总 单位：元/吨

省份	产地	规格	价格	价格属性	涨跌	税	备注
山西	潞城	S0.75, FC85,5-15mm,MT2	1450	出厂现汇价	-	含税	
	洪洞	S0.7, FC84,10-25mm,MT0.5	1960	出厂现汇价	-	含税	
	运城	10-30mm, FC>86, S<0.75	1650	出厂现汇价	-	不含税	
内蒙古	鄂尔多斯	S<0.8, FC>85, 10-25mm, MT12	1350	出厂价	-	含税	
河南	平顶山	S0.8, FC>84, MT10, 10-25mm	1595	出厂价	-	含税	资源少
贵州	六盘水	S0.8,FC80,10-20mm	2050	出厂价	-	含税	
云南	沾益	S<0.6,FC78, 10-25mm, MT10	2000	出厂价	-	含税	

七、全国主要地区铸造焦价格汇总（1.20-1.26）

表 10：全国主要地区铸造焦价格汇总 单位：元/吨（含税）

省份	地区	品名	指标	矿区/ 产地	价格	价格属 性	税	涨跌	备注
山西	长治	一级铸 造焦	A<10,S<0.6,d=80- 120mm	长治	3900	出厂价	含税	-	基价 不含 量价 优惠
		一级铸 造焦	A<10,S<0.6,d>120mm	长治	3950	出厂价	含税	-	
	晋城	二级铸 造焦	d≥150mm, A<12, S<0.5, MT0	山西	3450	出厂价	含税	-	
	吕梁	二级铸 造焦	d=80-120mm, A<12.5 , S<0.6, MT<5	岚县	3900	出厂价	含税	-	
		一级铸 造焦	d≥120mm, A<10, S<0.6, MT<5	交城	3980	出厂价	含税	-	

八、炼焦煤市场行情、市场讯及独立焦企成本估算（1.20-1.26）

1、炼焦煤市场行情

表 11: 全国炼焦煤市场行情

单位: 元/吨

省份	地区	品名	规格	本周	上周	涨跌	价格属性
山西	吕梁	低硫焦煤	A9.5,V20,S0.8,G80	2420	2420	-	出厂含税
		高硫主焦	A10.5,V22,S2.5,G85	2099	2076	↑23	出厂含税
	临汾	主焦煤	A9,V18,S0.5,G88	2500	2500	-	出厂含税
		1/3 焦煤	A10.5,V37,S0.6,G87	2000	2000	-	出厂含税
	长治	瘦主焦煤	A8,V0.5,S16,G65	2500	2520	↓20	出厂含税
		贫瘦煤	A10.5,V12,S0.4,G15	1340	1440	↓100	出厂含税
河北	邯郸	主焦煤	A9.5,V23,S0.6,G75	2220	2220	-	出厂含税
		肥煤	A10.5,V25,S0.6,G90	2345	2345	-	到厂含税
	唐山	主焦煤	A11,V22,S0.8,G85	2445	2445	-	出厂含税
		肥煤	A11,V31,S1.1,G95	2430	2430	-	车板含税
内蒙	乌海	1/3 焦煤	A10.5,V32,S1,G80	1870	1870	-	出厂含税
		高硫肥煤	A12,V32,S2.4,G85	1790	1790	-	出厂含税
山东	济宁	气煤	A9,V38,S0.5,G70	1440	1400	↑40	出厂含税
	泰安	主焦煤	A10,V28,S0.6,G85	2260	2260	-	出厂含税
	枣庄	1/3 焦煤	A9,V39,S0.5,G85	1780	1780	-	出厂含税
安徽	淮北	主焦煤	A11,V20,S0.5,G75	2245	2245	-	车板含税
		1/3 焦煤	A9.5,V29,S0.3,G65	1960	1960	-	车板含税
河南	平顶山	主焦煤	A10,V26,S0.5,G80	2320	2320	-	车板含税
		1/3 焦煤	A10,V35,S0.5,G80	2020	2020	-	车板含税
贵州	六盘水	1/3 焦煤	A10.5,V28,S0.6,G90	2480	2480	-	车板含税
		主焦煤	A11,V26,S1,G75	2550	2550	-	车板含税
四川	攀枝花	主焦煤	A10,V18,S0.8,G70	2150	2150	-	出厂含税
	达州	1/3 焦煤	A10,V28,S0.7,G80	2050	2050	-	出厂含税
云南	曲靖	主焦煤	A10.5,V22,S0.5,G80	2350	2350	-	到厂含税
国际	加拿大	主焦煤	A9,V28,S0.5,G90	319	319	-	港口不含税
	俄罗斯	瘦焦煤	A10.5,V18,S0.3,G75	199.5	195.5	↑4	港口不含税
	蒙古国	主焦煤	A11.5,V22,S0.5,G80	1700	1700	-	货场提货含税
		1/3 焦煤	A14,V41,S0.3,G85	900	900	-	货场提货含税
港口	京唐港	主焦煤	A10.5,V22,S0.4,G96	2250	2300	↓50	港提价含税

2、 炼焦煤市场讯

表 12：全国炼焦煤市场讯

地区	炼焦煤市场讯
吕梁	<p>本周吕梁市场炼焦煤暂稳运行。供应方面，本周开始吕梁个别地区煤矿的生产部门已经开始年假休息，焦煤产量相应减少，原本供应较为紧张，加之安全检查严格在帮扶组监督下，各地区矿点以安全生产为主，焦煤整体供应依旧偏紧。临近年底，下游开始补库，市场市场贸易氛围较之前略有好转，故目前焦煤价格暂稳运行。</p> <p>需求方面，本周铁水产量223.29万吨，环比增加1.38万吨，下游需求在维持原有的基础上有小幅增加，这对原料端也是有一定的支撑。吕梁地区焦化厂本周在陆续补库中，提前拉运春节期间的焦煤，据我网调查本周多数焦企的焦煤库存上涨，相比上周均增1.02天。然近来钢厂公布检修计划，华北地区多数钢厂实施环保检修计划并执行停限产政策，故终端需求相比往年并不是非常大。</p>
临汾	<p>本周临汾市场炼焦煤弱稳运行。目前尧都区多数煤矿维持正常生产，极个别因办搬工作面等原因产量缩减，其余区域煤矿生产稳定。临近年关，本周焦钢企业集中冬储补库，补至7-15天的量，中间贸易商及洗煤厂多执行前期合同，按需采购为主，市场交投氛围一般。本周日均铁水产量223.29万吨，环比增加1.38万吨，虽仍延续小幅回升，但钢厂利润情况不佳，且春节检修计划增多，终端需求表现依旧偏弱。本周主流大矿集中线上竞拍，价格有降，尧都区高硫主焦1941元/吨涨25元/吨，蒲县高硫肥原煤1823元/吨降6元/吨，预计后期价格也是小幅波动。</p>
晋中 山西	<p>本周晋中市场炼焦煤大体持稳运行。临近年关安全检查形势依旧严峻，煤矿春节放假时间陆续放出，大多月底开始放假，当前仍正常生产，产量有小幅影响。煤矿坑口报价以稳为主，价格也相对坚挺。焦企受到利润不佳影响，当前虽到了补库最后的窗口期，焦煤需求有所回升，但成交表现依旧一般，也以按需采购为主。另外本周铁水日均产量223.29万吨，环比增1.38万吨，铁水产量尽管小幅回调，但成材成交疲软，钢厂亏损严重，对原料端的采购也偏谨慎。价格方面，当地灵石高硫肥煤A10.5、S1.8、G95出厂含税2200元/吨较上周价格持平，中硫主焦A10.5、S1.3、G80出厂含税2150元/吨与上周价格持平；介休高硫瘦煤A9、S2.8、G75出厂含税1850元/吨较上周价格涨50元/吨。整体上看，本周晋中市场炼焦煤大体持稳运行，部分煤价小幅探涨。</p>
忻州	<p>本周忻州市场炼焦煤暂稳。供应方面，区域内主流大矿正常生产，临近春节，个别矿点安监加严影响产量，部分矿点有放假计划，产量有缩减预期。需求来看，焦炭第二轮降价全面落地后铁水产量小幅回升，当前下游存在春节补库需求，预计短期忻州市场炼焦煤价格小幅震荡。价格方面，宁武地区主流大矿气原煤（内灰4，S0.6，G70，回收65）现汇坑口含税均价986元/吨；保德地区主流大矿气精煤（A12.5，S0.65，G60，V38）现汇含税成交价1060元/吨；静乐地区1/3焦精煤（A≤10.5，S≤1.0，V≤32，G≥70）现汇含税成交均价1575元/吨。</p>

长
治

本周长治市场炼焦煤除部分配焦煤走势稍弱外，其余煤种多持稳运行。产地方面，临近春节，煤矿安检形式严峻，叠加煤矿于月底陆续安排放假，整体产量释放有限，随着下游陆续开始冬储补库，部分优质煤种小幅反弹，目前低硫主焦煤执行2500元/吨，但产量较小，而以贫瘦煤为主的配焦煤行情相对偏弱，本周主流大矿炼焦煤下跌100元/吨，周边同煤种价格陆续跟降，产地在价格经过下调后，出货有所好转，目前低硫贫瘦煤洗煤厂多执行1370元/吨，整体看，预计节前长治市场炼焦煤整体震荡持稳运行。

续：表 12：全国炼焦煤市场讯

地区	炼焦煤市场讯
河南	<p>本周河南市场炼焦煤整体暂稳运行。供应方面，除主流集团矿井复产节奏较慢外，其他区域内自检自查煤矿已基本恢复，供应紧张局面稍有缓和。下游方面，本周铁水日均产量223.29万吨，环比增1.38万吨，虽铁水产量稳步回升，但对原料需求支撑依旧有限，且受制于利润不佳，区域内焦企库存多保持低位，采购需求不大。下游方面，本周铁水日均产量223.29万吨，环比增1.38万吨，虽铁水产量稳步回升，但对原料需求支撑依旧有限，且受制于利润不佳，区域内焦企库存多保持低位，采购需求不大。价格方面，许昌市场瘦煤报价1990元/吨降80元/吨，贫瘦煤报1420元/吨降100元/吨；鹤壁市场瘦煤报1750-1800元/吨，贫瘦煤报1450元/吨降100元/吨；平顶山市场季度长协价主焦煤2320元/吨，1/3焦煤2020元/吨。总体来看，河南市场炼焦煤供应收紧，下游补库需求仍在，河南市场炼焦煤价格支撑较强。</p>
河北	<p>本周河北市场弱运行。供应方面，河北主产区煤矿开工率持稳，库存持续上升，本周河北煤矿精煤库存14.47万吨，较上周11.16万吨合计增加了3.31万吨。在市场下行之下，焦钢企观望态度明显，多数企业补库基本完成，多以小幅采购满足日常消耗为主，下游招标相对冷清，中硫主焦较上期下跌60元/吨，整体拉运一般。</p> <p>需求方面，山西主产地煤矿陆续放假，煤矿库存处于低位，焦企难以向上进行负反馈传导，第三轮焦炭提降基本看空。焦企目前采购以刚需补库为主，维持15天左右的冬储库存，且随着河北地区的环保响应，部分焦化限产相对严重。钢厂高炉检修陆续恢复，本周铁水产量从221.91万吨持续上升至223.29万吨，环比增加1.38万吨。目前主流钢厂库存相对良好，但由于终端成材市场消费疲软，钢厂继续复产意愿不足，继续提降原燃料意图不减，市场预期节后焦炭仍有第三轮降价预期，炼焦煤市场情绪仍在观望。</p> <p>价格方面，河北主流大矿价格持稳，唐山市场主焦精煤A<11，S<0.8，G>85报2445元/吨，中硫肥煤A<11，S<1.2，G>90报2430元/吨；邢台市场低硫主焦精煤A<11.0，S<0.8，G>85报2310元/吨，低硫1/3焦精煤A<9.0，S<0.5，G>85报1890元/吨；邯郸市场低硫主焦精煤A<11，S<0.8，G>85报2220元/吨，低硫肥A<11，S<1.1，G>95报2355元/吨。</p>
山东	<p>本周山东炼焦煤市场稳中偏弱运行，主流大矿炼焦煤价格暂稳，气煤1440-1498元/吨，普通1/3焦煤1690-1720元/吨，优质1/3焦煤1750-1780元/吨，低硫肥煤1940-2030元/吨，低硫主焦煤2260元/吨，均为出厂价现金含税。济宁部分煤矿价格有跌，低硫气煤1380元/吨跌20元/吨，1/3焦煤1720-1760元/吨，肥煤2210元/吨。供应方面，区域内多数煤矿正常生产，省内主流大矿春节放假时间均较短，整体供应平稳。需求方面，随着春节临近，下游焦钢企业于本周陆续开始春节补库，但省内焦企补库多数以省外煤为主，由于运距短和省内煤矿放假时间短等因素，对省内煤多以按需补库为主。本周铁水日均产量223.29万吨，环比增1.38万吨，同比减3.28万吨，铁水产量稳步回升，焦煤刚需仍在，对煤价具有一定支撑。本周Mysteel煤焦事业部调研全国30家独立焦化厂吨焦盈利情况，全国平均吨焦盈利-57元/吨，山东准一级焦平均盈利-27元/吨。</p> <p>综合来看，预计短期山东市场弱稳运行，节前波动幅度有限。</p>

3、独立焦企成本估算

表13 Mysteel 独立焦化企业吨焦盈利情况

区域	入炉煤成本	2024/1/18	2024/1/25	变化
内蒙古	购买完整版 数据观看	-44	-42	↑2
河南		-24	-31	↓7
山西		-90	-89	↓1
河北		-36	-34	↓2
江苏		-8	-7	↑1

九、Mysteel 钢厂高炉检修调查统计（1.20-1.26）

Mysteel 调研247家钢厂高炉开工率76.82%，环比上周增0.59%，同比去年增0.13%；高炉炼铁产能利用率83.5%，环比增0.52%，同比减0.65%；钢厂盈利率26.41%，环比持平，同比减6.06%；日均铁水产量223.29万吨，环比增1.38万吨，同比减3.28万吨。

图 4：247家钢铁企业盈利率

247家钢铁企业：盈利率：中国（周）

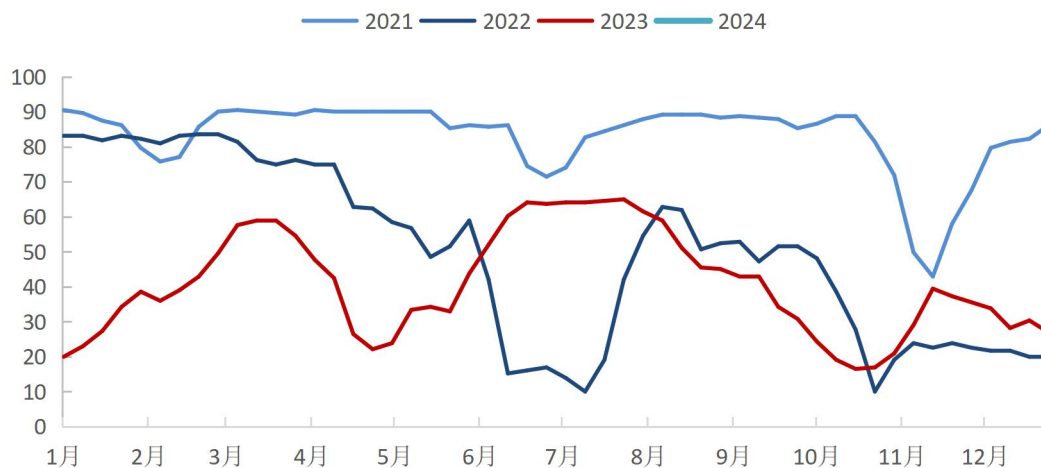
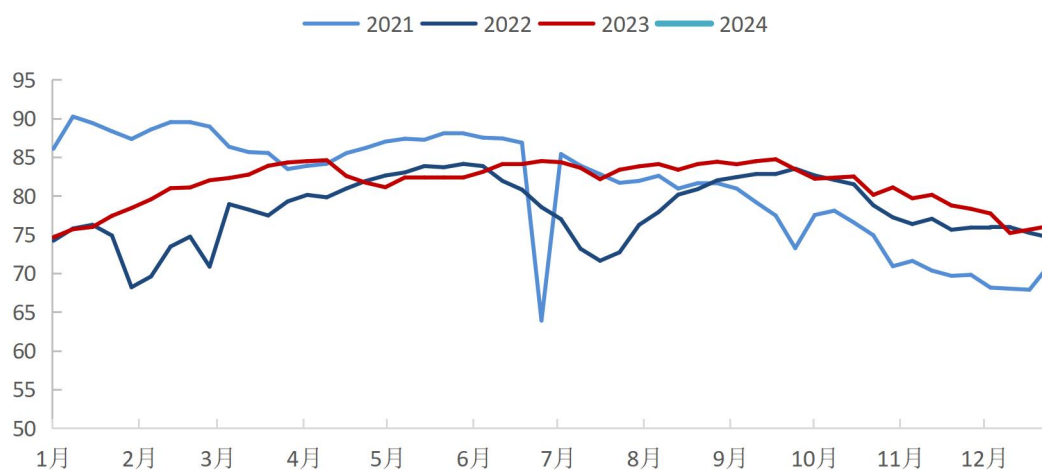


图 5：247家钢铁高炉开工率



十、 炼焦煤市场汇总（1.20-1.26）

1. 国内焦煤市场

国内市场炼焦煤平稳运行。线下主流大矿坑口价格以稳为主，年前下游仍有一定的补库预期，上游价格相对坚挺，下跌预期较小。部分优质、紧俏煤种继续向上探涨，今日线上竞拍部分煤种成交价格上涨，幅度50-100元/吨不等。然受限于下游利润不佳，对高价资源采购相对谨慎，导致煤价上涨动力不足。整体来说，短期煤价涨跌两难，市场成交价格窄幅震荡运行。对于后市，煤矿陆续进入春节放假周期，当前产量已受到小幅影响，预计供应也持续偏紧，需求上本周铁水日均产量223.29万吨，环比增1.38万吨，铁水产量尽管小幅回调，但成材成交疲软，钢厂依旧亏损严重。整体来说，今日国内焦煤市场平稳运行，预计年前依旧持稳。

表 14 国产炼焦煤价格指数

2024. 2. 26	本日	昨日	日环比	上周	周环比	上月度	与上月比
综合炼焦煤	2042.6	2044.4	0.09%	2045.5	0.14%	2162.8	5.56%
低硫主焦煤	2448.6	2448.6	0.00%	2443.7	0.20%	2566.2	4.58%
中硫主焦煤	2170.4	2168.4	0.09%	2164.5	0.27%	2302.5	5.74%
高硫主焦煤	2072.8	2085.6	0.61%	2090	0.82%	2205.6	6.02%
高硫肥煤	2147.7	2147.7	0.00%	2147.7	0.00%	2254.1	4.72%
1/3焦煤	1973.2	1973.2	0.00%	1979.5	0.32%	2049.6	3.73%
瘦煤	1878.6	1878.6	0.00%	1881.4	0.15%	2095.8	10.36%
气煤	1376	1376	0.00%	1376	0.00%	1481.5	7.12%

2. 进口煤市场

本周炼焦煤远期市场暂稳运行。澳洲远期炼焦煤市场个别主流港口因天气原因暂停发运，预期供应不确定性仍存。俄罗斯远期炼焦煤暂稳运行，部分贸易商接货积极性不高，整体市场氛围较为冷清。港口现货方面，下游补库力度趋弱，港口贸易环节仍寻求出货机会，现货报价弹性增加。

表15 进口炼焦煤港口库存统计

港口	2024/1/19	2024/1/26	变化
京唐港	95.94	98.57	↑2.63
青岛港	0	0	—
日照港	101	118	↑17
连云港	0	0	—
湛江港	0	0	—
总库存	196.94	216.57	↑19.63

十一、喷吹煤市场总汇（1.20-1.26）

1. 国内喷吹煤市场

喷吹煤市场：喷吹煤价格窄幅震荡，个别地方煤矿煤价补跌，市场成交尚可，下游钢厂存在春节适量补库需求，预计近期煤价平稳运行；进口市场，俄罗斯喷吹煤暂稳运行，市场成交价格较上期基本持平，市场止跌企稳，下游终端逢低补库，采购意愿较强。烧结煤市场：坑口烧结煤价格平稳，线上成交较好并小幅度溢价，矿山出货平稳，春节临近，部分煤矿计划停产放假增多，生产呈现逐步收紧的趋势。下游补库需求将在年前释放，需要补库的钢厂在本次大范围调降以及冷空气影响下，有一定的采购积极性提升，部分钢厂安全库存，集中补库的需求或许幅度较小。无烟煤市场：预计短期内无烟煤价格僵持维稳运行。临近年底煤矿多安全生产为主，市场供应平稳。经过前期多次调降，坑口拉运情况尚佳，整体无烟煤库存压力不大，多数煤矿暂持观望心态，尚未调整煤价。需求方面，尿素市场处于需求淡季，供应宽松，偏弱运行趋势难改，市场观望情绪升温；煤化工企业对原料煤的采购态度谨慎，多数企业维持刚需采购，仅局部地区企业有节前补库需求。

表16 全国主流大矿喷吹煤价格汇总 单位：元/吨

地区	无烟煤煤矿名称	品名	指标	价格	涨幅
山西	晋城煤业集团	无烟喷吹煤	A11, V11, S0.5, Q7000 HGI65	1170 1100	↓70
山西	阳泉煤业集团	无烟喷吹煤	Q7200, A11, V12, S1.2, HGI60-75	1110 990	↓120
山西	阳泉煤业集团	无烟洗中块	Q7000, A16, V10, S<1.2	960 930	↓30
山西	阳泉煤业集团	无烟末煤	Q5500, A25, V9-12, S0.8-1.2	670	
山西	潞安集团（王庄）	贫瘦喷吹煤	Q6300, S0.5, A11, V13, G14, MT8	1520 1420	↓100
山西	潞安集团（古城）	喷吹煤	Q6500, S0.4, A11, V12, MT8	1230 1150	↓80
山西	潞安集团（常村）	喷吹煤	Q6400, S0.45, A12, V12, MT8	1230 1150	↓80
宁夏	神华宁煤集团	无烟喷吹煤	Q>7200, A8, V8, S≤0.5, HGI>55, MT8-9	1430 1350	↓80
宁夏	神华宁煤集团	无烟喷吹煤	Q7000, A10, V10, S≤0.5, HGI>55, MT8-9	1290 1210	↓80
宁夏	神华宁煤集团	无烟洗大块	Q7500, A8, S0.2, FC85, 30-80mm	1920	
宁夏	神华宁煤集团	无烟洗中块	Q7500, A8, S0.2, FC85, 20-40mm	1920	
湖南	湘煤集团	无烟喷吹煤	Q≥7000, A≤12, V≤6, S≤0.8, HGI≥110	1210	
河南	永城煤业	无烟喷吹煤	Q≥6800, V7-10, A≤11.5, S≤0.6, HGI≥60, MT≤9	1380	
河南	焦作煤业	无烟喷吹煤	Q≥6800, V≤12, A≤8, S≤0.5, HGI≥36, MT≤9	1170	
安徽	皖北煤电	无烟喷吹煤	Q7293, A10.3, V10, S0.46, FC80.3	1370	
河北	峰峰矿（大淑村）	无烟喷吹煤	Q≥6000, 粒度 0-25, A10.51-11, V9-11, S≤0.6/0.8, HGI≥70	1240 1140	↓100
云南	中源选煤	无烟喷吹煤	Q7000, A12, V8, S0.8, HGI60-80, MT10	1500	
云南	中杨能源	无烟喷吹煤	Q5800-7000, A6, V6, S1.0, HGI48, MT13	1200	

2. 进口喷吹煤市场

俄罗斯Low Vol PCI 价格指数CFR中国141.5美元/吨，远期喷吹年前预计偏稳运行，市场止跌企稳，下游终端逢低补库，采购意愿较强，年前情绪渐稳，下游逢低补库，需求小幅回升，国内可接受价格偏低，俄罗斯矿山出口海外意愿偏强，国内产地原煤竞拍成交价格小幅上浮，但还未传导至港口，港口竞拍全部流拍，国内大矿价格普跌，市场情绪偏弱，以观望为主。

在无烟煤整体偏弱的形势下，关税的恢复近乎都由卖方市场承担，指数价格快速下滑。俄罗斯是我国最大的无烟煤进口国，并占据绝对领先地位。24年矿山对海外市场的重心转移以及国内产能增量并不明显，俄罗斯喷吹煤供应收缩，且俄罗斯喷吹煤进口成本增加，对矿山、贸易商利润空间形成了明显的压缩。且在市场弱势时期，国内煤形成主导地位，国内市场价格变动对进口煤价格有直接影响。24年低位震荡运行，整体格局以销定产，国内煤占据主导地位，供应整体收缩，性价比首要关注下游。

进口主要矿山品牌价格				
矿山/品牌	产地	指标	指数	单位
Low Vol PCI	澳大利亚	Q7600, A9.5, V13, S0.45, HGI80, MT10	144.50	CFR
Mid Tier PCI	澳大利亚	Q7400, A10.5, V16, S0.5, HGI84, MT10	142.50	CFR
Low Vol PCI	俄罗斯	Q7600, A9.5, V13, S0.45, HGI80, MT10	141.50	CFR

十二、主流钢厂喷吹煤采购价格汇总（1.20-1.26）

表18 全国主要地区钢厂采购价格汇总

单位：元/吨

省份	钢厂企业	无烟喷吹煤	涨跌	烟煤喷吹煤	涨跌	价格属性
河北	迁安九江	1180		950		到厂
河北	河钢集团唐钢公司	1366		1095		到厂
		1465		1100		
		1385				
河北	河北津西钢铁集团股份有限公司	1435		1035		到厂
河北	中国首钢集团	1240		1030		到厂
武汉	宝武集团鄂城钢铁有限公司	1300				到厂
云南	昆明钢铁控股有限公司	1600				到厂
		1580				
云南	云南玉溪玉昆钢铁集团有限公司	1580		无		到厂
云南	玉溪仙福钢铁	1600				到厂
云南	云南曲靖呈钢(钢铁)集团有限公司	1600				到厂
陕西	龙门钢铁有限集团	1350				到厂
广东	广东韶钢有限公司	1600				到厂
江苏	江苏永钢集团有限公司	1350		1200		到厂
江苏	中天钢铁	1270		1200		到厂
江苏	沙钢	1200		1110		到厂
江苏	南京钢铁	1450		1120		到厂
山东	潍坊钢铁	1440				到厂
山东	莱芜钢铁集团有限公司	1480		无		到厂
山东	日照钢铁	1280				到厂
山东	石横特钢	1300		900		到厂
山东	山东泰山钢铁集团有限公司	1450		无		到厂
山东	莱钢永锋	1610		1200		干基
安徽	芜湖新兴铸管	1460				到厂
内蒙	包头钢铁(集团)有限责任公司	1210				到厂
		1450				
		1260				
福建	福建省三钢(集团)有限责任公司	1550		1380		到厂
四川	攀钢集团有限公司	1500				到厂
广西	广西柳州钢铁集团有限公司	1400				到厂
江西	新余钢铁集团有限公司	1510		1220		干基到厂
江西	九江萍钢	1380		1270		到厂
河南	安钢集团	1190		无		到厂
湖南	湘潭钢铁	1350		1100		到厂
贵州	首钢水城钢铁(集团)有限责任公司	1270		无		到厂

十三、钢坯和钢材（1.20-1.26）

1、1月26日唐山地区钢坯成本核算

表 19 唐山地区钢坯成本核算

日期	焦炭	铁矿石		直接成本	完全成本	出厂
		66%铁精粉	61.5%PB 粉			
2023.1.26	2260	1209	1040	3542	3742	3650
2024.1.19	2260	1174	1015	3496	3696	3590
增减幅	-	↑35	↑25	↑46	↑46	↑60

2、1月26日唐山市场方坯价格行情

表 20唐山钢厂方坯价格行情

品名	规格	材质	钢厂/产地	本周价格 (元/吨)	上周价格 (元/吨)	涨跌
	(mm)					
方坯	150*150	Q195	荣信	3650	3590	↑60
方坯	150*150	Q195	九江	3650	3590	↑60
方坯	150*150	Q235	鑫达	3650	3590	↑60
方坯	150*150	Q235	荣信	3650	3590	↑60
方坯	150*150	Q235	东华	3650	3590	↑60
方坯	150*150	Q235	春兴	3650	3590	↑60
方坯	150*150	Q235	凯恒	3650	3590	↑60
方坯	150*150	Q235	宏兴	3650	3590	↑60
方坯	150*150	Q235	佰工	3650	3590	↑60
方坯	150*150	Q235	安丰	3650	3590	↑60
方坯	150*150	Q235	唐钢	3650	3590	↑60
方坯	150*150	Q235	经安	3650	3590	↑60
方坯	150*150	Q235	松汀	3650	3590	↑60
方坯	150*150	Q235	荣程	3650	3590	↑60



3、全国建筑钢材价格趋势分析(1.20-1.26)

图6 五大品种库存合计

国内五大品种总库存

品种/万吨	2024-1-26	2024-1-19	周环比	增减幅	上周增减幅	2023-12-29	月环比	增减幅	2023-1-27	年同比	增减幅
螺纹钢	690.69	649.12	41.57	6.4%	2.6%	591.16	99.53	16.8%	961.38	-270.69	-28.2%
线材	144.42	134.41	10.01	7.4%	6.0%	115.77	28.65	24.7%	242.23	-97.81	-40.4%
热轧板卷	307.78	304.18	3.6	1.2%	0.0%	304.98	2.8	0.9%	367.03	-59.25	-16.1%
冷轧板卷	150.56	147.67	2.89	2.0%	0.5%	140.91	9.65	6.8%	184.26	-33.7	-18.3%
中厚板	189.83	187.02	2.81	1.5%	2.5%	185.38	4.45	2.4%	215.14	-25.31	-11.8%
总库存合计	1483.28	1422.4	60.88	4.3%	2.1%	1338.2	145.08	10.8%	1970.04	-486.76	-24.7%

本周五大钢材品种产量周环比均上升，主因在于检修停产陆续结束，逐步复产后产量回升明显。本周五大品种表观消费除热卷和中厚板，其余品种环比均有一定下降。

库存方面，本周五大钢材总库存1483.28万吨，周环比增60.88万吨，增幅4.3%。

据Mysteel统计，本周五大品种库存总量为1483.28万吨，周环比增60.88万吨，增幅4.3%。其中建材库存周环比增51.58万吨，增幅6.6%；板材库存周环比增9.3万吨，增幅1.5%。上期库存总量为1422.4万吨，周环比增29.62万吨，增幅2.1%。其中建材库存周环比增24.19万吨，增幅3.2%；板材库存周环比增5.43万吨，增幅0.9%。

消费方面，本周五大品种周消费量降幅3.1%；其中建材消费环比降幅12.1%，板材消费环比增幅2.1%。

《焦炭周报》订阅合同

甲方： (以下简称“甲方”) 乙方： (以下简称“乙方”)

根据《中华人民共和国合同法》并经双方友好协商于 年 月 日在上海市宝山区签订以下合同

一、 合同内容：

1、 乙方为了使用《焦炭周报》所载信息及内容向甲方购买。

2、 《焦炭周报》费用为叁仟元整 (¥ 3000) /年，自本合同签订之日起五个工作日内乙方将服务费一次性以转账或电汇的方式支付给甲方；

3、 合同期限： 年，即从 年 月 日起至 年 月 日止。合同到期前 30 日内双方协商可延长合同周期或者另行签订合同。

4、 甲方拥有《焦炭周报》所有信息的版权，未经许可，乙方不得转载或向第三方传播，甲方保留追究乙方侵权责任的权力。

5、 甲方承诺《焦炭周报》每周六 12:00 以前将发送乙方指定邮箱 请乙方确认该邮箱的有效性。若未在周六 12:00 以前收到《焦炭周报》，请及时致电 021-26094350 詹桂清进行补发。

6、 本合同一式两份，经双方签字并加盖公司公章后生效，传真件具法律效力，各份合同具有同等效力。

7、 本合同未尽事宜，双方友好协商解决 (甲方保留合同最终解释权) 。

甲 方：上海钢联电子商务股份有限公司

甲 方：

地 址：上海市宝山区园丰 68 号
路联系方式：

地 址：

传 真：021-66896935

电 话：

汇款户名：上海钢联电子商务股份有限公司

传 真：

开户银行：建设银行上海宝山宝钢支行

开户银行：

账 号：

账 号：31001913100052501232