

# 高粱市场

# 周度报告

(2022.12.15-2022.12.22)



## Mysteel 农产品

编辑：姜丽

邮箱：[jiangli@mysteel.com](mailto:jiangli@mysteel.com)

电话：0533-7026628

传真：0533-6093064

---

# 高粱市场周度报告

(2022. 12. 15-2022. 12. 22)

## 研究方法及标准

报告中的数据皆为本机构自有的调研数据，我们通过与市场业内人士的电话交流、在线交流、实地调研等方式对报告中数据进行验证和修正，以力求真实的反馈市场情况，并给出相应的结论，为客户的决策提供必要的帮助和参考。

## 报告可信度及声明

Mysteel 农产品力求以最详实的信息为客户提供指导与帮助，但对于据此报告做出的任何商业决策可能产生的风险，本机构不承担任何法律责任。

---

## 目录

高粱市场周度报告.....	- 2 -
本周核心观点.....	- 1 -
第一章 本周高粱市场行情回顾 .....	- 1 -
第二章 高粱市场供需分析.....	- 2 -
2.1 国产高粱供需情况.....	- 2 -
2.2 进口高粱供需情况.....	- 3 -
第三章 相关产品分析.....	- 5 -
3.1 玉米.....	- 5 -
3.2 谷子.....	- 6 -
3.3 大麦.....	- 6 -
第四章 高粱市场心态解读.....	- 7 -
第五章 高粱影响因素分析.....	- 8 -
第六章 高粱后市预测.....	- 9 -



## 本周核心观点

本周高粱市场价格稳中偏弱，市场多处于有价无市，贸易商外销缓慢。贸易商库存均处于较低水平，酒厂中间商库存尚可，下游酒厂采购需求有限，暂未有利好消息提振。高粱市场需求持续低迷，市场供应相对宽松，市场参与者心态较为消极，预计短期高粱市场价格平稳运行。

## 第一章 本周高粱市场行情回顾

表 1 各产区市场粳高粱价格统计表

单位：元/斤

类型	市场	规格	上周	本周	涨跌金额	涨跌幅
红高粱	黑龙江省	新粮，净粮，袋装	1.98	1.95	-0.03	-1.51%
红高粱	内蒙古自治区	新粮，净粮，袋装	2.03	2.03	0	0
红高粱	吉林省	新粮，净粮，袋装	2.04	2.03	0	0
红高粱	辽宁省	新粮，净粮，袋装	2.00	2.00	0	0

数据来源：钢联数据

本周高粱市场购销依旧平淡，贸易商报价平稳，成交不佳。大部分贸易商库存较小，清货意愿较强。但下游需求疲软，酒厂采购量较小，市场多有价无市。

表 2 各产区市场糯高粱价格统计表

单位：元/斤

高粱类型	市场	规格	上周	本周	涨跌金额	涨跌幅
红缨子	山东	净粮，袋装	2.80	2.80	0	0
红缨子	河北	净粮，袋装	2.80	2.80	0	0
红缨子	湖北	净粮，袋装	2.60	2.60	0	0
小颗粒	山东	净粮，袋装	2.00	2.00	0	0

数据来源：钢联数据

本周糯高粱市场价格维持稳定，下游酒厂暂无采购，市场购销基本停滞。山东、河北产区红缨子贸易商出货价格 2.80 元/斤，价格稳定，湖北产区红缨子高粱贸易商出货价格 2.60 元/斤，价格稳定。其他中小颗粒糯高粱价格出货价格 2.0 元/斤，价格

稳定。

表 3 各港口进口高粱价格统计表

单位：元/吨

港口	进口国	规格	上周	本周	涨跌金额	涨跌幅
南通港	阿根廷	毛粮，散粮	2950	2950	0	0
	澳大利亚	毛粮，散粮	3100	3100	0	0
广东港	美国	毛粮，散粮	3000	3000	0	0
青岛港	澳大利亚	净粮，袋装	3180	3180	0	0

数据来源：钢联数据

本周各港口高粱价格维持稳定，没量仍未有到港，货源紧张，报价延续稳定。进口阿梁和澳梁的价格维持稳定，港口库存尚可。

## 第二章 高粱市场供需分析

### 2.1 国产高粱供需情况

#### 2.1.1 国产高粱市场供应情况分析

表 4 高粱各产区种植面积增减情况统计

产区	种植面积增减情况	备注
吉林	白城	较去年增加 5% 左右 谷子转种高粱
	松原	较去年减少 8% 左右 玉米面积增加
辽宁	朝阳	较去年增加 10% 左右 谷子转种高粱 糯高粱种植面积增加
	兴安盟	较去年减少 3% 种植玉米
	通辽	较去年增加 8% 左右 当地种植大户面积增加
内蒙古	赤峰	较去年减少 5% 临西县、敖汉旗减幅明显
	呼和浩特	较去年增加 5% 左右 当地土壤条件限制，高粱 收益相对较好
黑龙江	大庆	较去年减少 15% 左右 玉米、大豆面积增加
	齐齐哈尔	较去年减少 10% 左右 预期玉米面积增加
河北	沧州	较去年增加 8% 左右 以糯高粱为主
山东	滨州	较去年增加 5% 左右 以糯高粱为主

山西	吕梁	较去年持平	
	运城	较去年减少 5%左右	转种玉米
四川	泸州	较去年持平	高粱+大豆套种
贵州	遵义	较去年持平	多为订单种植

数据来源：钢联数据

从以上调研数据来看，2022 年新季糯高粱种植面积有所增加，粳高粱种植面积减少。高粱种植面积整体小幅减少。东北产区高粱多为前涝后旱，从目前上市的几个产区高粱的品质来看，质量较 2021 年略差，色泽、饱满度以及容重略差。

### 2.1.2 国产高粱市场需求情况分析

下游酒厂需求仍未有起色，国内酒厂多按需采购为主，采购量不大。东北高粱用量减幅尤其明显。华北、华东产区多采购进口粮源。下游销区批发市场购销氛围一般，终端备货意愿不强，批发市场出货缓慢，批发市场出货以进口高粱为主。本周广东港高粱出货缓慢，下游饲用需求一般。

## 2.2 进口高粱供需情况

### 2.2.1 进口高粱市场供应情况分析

表 5 美国高粱 FOB 价格

单位：美元/吨

FOB 价格 #2YGS 最高 14.0%水分	新奥尔良		得克萨斯	
	基差	本周	基差	离岸价
1 月	N/A	N/A	2.60+H	\$359.63
2 月	N/A	N/A	2.60+H	\$359.63
3 月	N/A	N/A	2.60+H	\$359.63

数据来源：美国谷物协会

上周 1 月美国得克萨斯港高粱 FOB 价格为 355.29 美元/吨，本周高粱外盘价格较上周下跌 9.06 美元/吨。

表 6 美国 HSS 重粮、高粱和大豆的散货运费

单位：美元

路线和船舶尺寸	2022 年 12 月 15 日	与上周的变化	备注
美湾-中国 6.6 万吨	\$56.25	-0.25	中国北方或南方港口

数据来源：美国农业部

表 7 美国高粱理论到港完税价

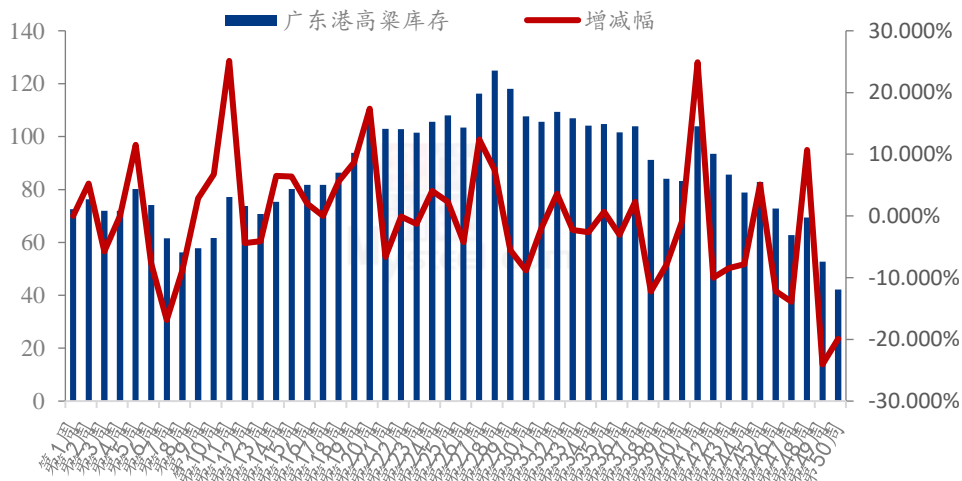
国家	月份	FOB 价格	基差	运费	进口关税	增值税	港杂费	理论到港成本
美国	1 月	359.63	2.6+H	56.25	2%	9%	80	3324.5
	月	美元/吨		美元/吨			元/吨	元/吨

注：1、前一日汇率：美元兑换人民币收盘报价 6.9713。

2、以上为高粱到岸理论成本估算，仅供参考，以实际成交价格为准。

数据来源：钢联数据

2022 年广东港高粱库存统计（万吨）



数据来源：钢联数据

图 1 2022 年广东港高粱库存统计

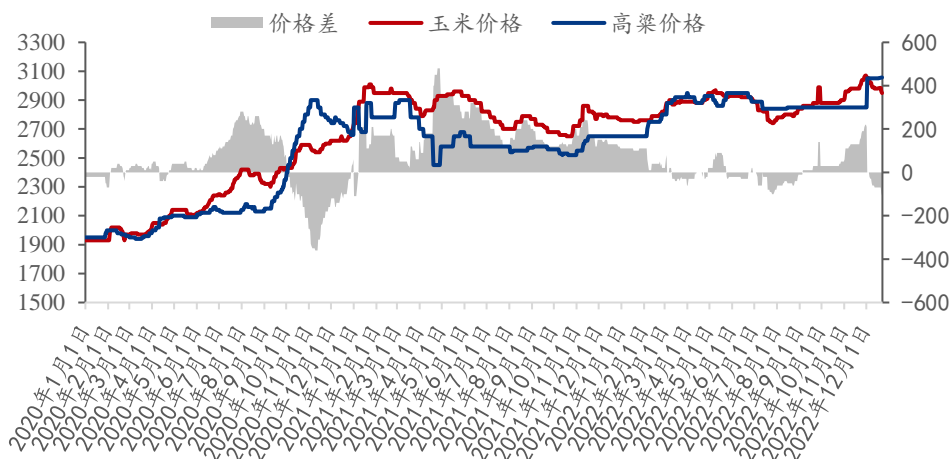
截至本年度第 50 周，广东港高粱库存约 42.2 万吨，库存较 49 周减少 10.5 万吨，



减幅 19.92%。上周高粱出货量较第 49 周稍有减缓，仍未有高粱到港。

## 2.2.2 进口高粱市场需求情况分析

(2020-2022年) 南通港高粱和玉米价差图



数据来源：钢联数据

图 2 2020-2022 年南通港玉米高粱价差图

截至 12 月 22 日，南通港二等玉米价格 2950 元/吨。南通港美国高粱价格为 3050 元/吨。两者的价格差 100 元/吨。高粱暂无替代优势，港口贸易商出货缓慢。

## 第三章 相关产品分析

### 3.1 玉米

2020-2022年全国玉米均价走势（元/吨）



图 3 2020-2022 年全国玉米均价走势图

本周玉米周度均价为 2919 元/吨，较上周下跌 12 元/吨，跌幅 0.41%。国内玉米价格整体偏弱，供应端，农户有元旦前售粮变现需求，加之东北产区玉米售粮进度同比偏慢，近期基层潮粮上量增加。需求方面，生猪养殖进入亏损状态，饲料企业重新评估后期饲料玉米需求，本周采购活动基本停滞；深加工加工利润亏损，终端产品销售不畅，保持刚性采购需求。市场利好因素有限，需求欠佳或持续向供应端施压，短期预计玉米价格偏弱运行。

### 3.2 谷子

本周谷子市场价格基本延续稳定，市场购销积极性偏低，终端需求持续欠佳，赤峰松山区金苗 K1 谷子出货报价 2.70 元/斤，走货不快，下游贸易商库存消化缓慢。产销区走货均较为欠佳，贸易主体补货积极性偏低，米厂库存低位。预计短期内市场价格应延续弱稳状态。

### 3.3 大麦

2022 年港口大麦价格预测走势图（元/吨）

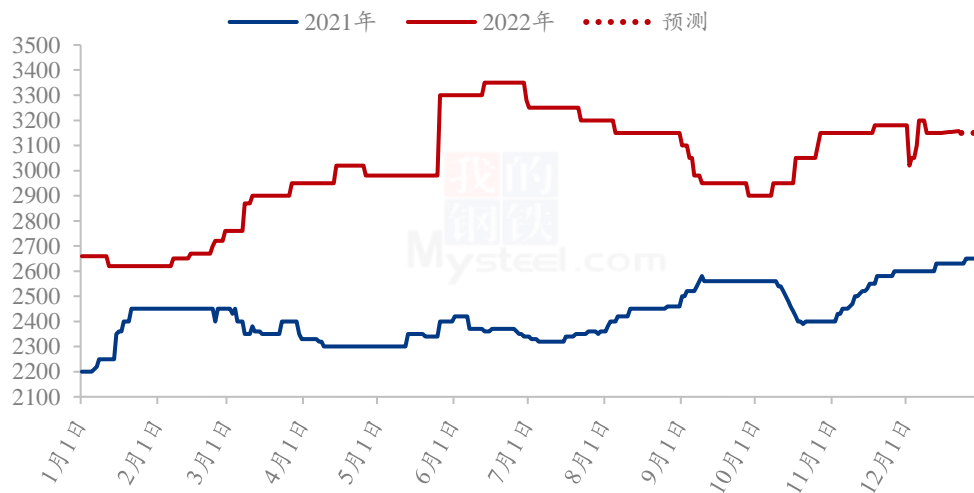
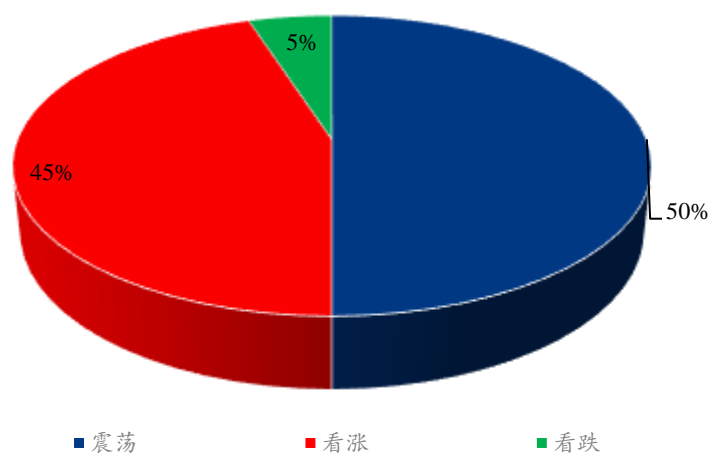


图 4 2022 年各港口大麦价格走势图

本周大麦市场购销平淡，供应方面，天津港俄麦、哈麦少量到港，南通港大麦供应整体偏紧，下游需求持续低迷，由于流向管控较为严格，贸易商出货缓慢。短期大麦市场货源依旧较为紧张，预计短期价格偏强运行。后期需观望港口提货放行情况。

## 第四章 高粱市场心态解读

贸易商心态解读



数据来源：钢联数据

图 5 贸易商心态解读

Mysteel 农产品通过对黑龙江、吉林、辽宁、内蒙古和山西五个产区共 25 家贸易商进行调研统计，

对后期市场看涨占比为 45%，主要是因为粮源逐渐减少，2022 年预期种植面积减少，总供应量不大。下游需求缺口仍存在。

对后市看震荡占比为 50%，目前销区市场需求疲软，产区市场的价格受酒厂供货商影响较大，观望酒厂供货商建库存情况。

对后期市场看跌占比为 5%，目前国内玉米市场价格下滑，下游需求疲软，对后期市场看跌。

## 第五章 高粱影响因素分析



### 影响因素分析:

**产量:** 2022 年高粱产量较低，利好市场

**库存:** 贸易商库存偏低，收购成本支撑利好后市；

**需求:** 下游酿造需求偏弱，弱势利空市场；

**进口:** 进口高粱价格高位，小幅利好市场；

**成本:** 化肥价格上涨，对新季高粱价格小幅支撑；

**天气:** 东北产区天气尚可，弱势利好市场；

**物流:** 防控政策的转变，小幅利好市场；

**相关产品:** 玉米价格稳中下滑，弱势利空市场；

**总结:** 高粱价格平稳运行。

### 影响因素及影响力值说明

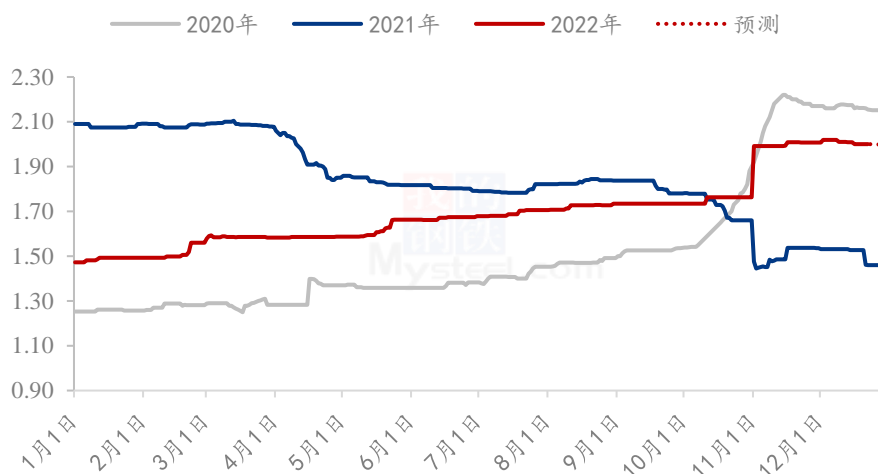
5	重大利好	-5	重大利空
4	明显利好	-4	明显利空
3	一般利好	-3	一般利空
2	小幅利好	-2	小幅利空

1	弱势利好	-1	弱势利空
<p>注：以对价格的影响力确定利好利空因素，该因素的影响力指标是通过与市场人士充分沟通后结合市场客观情况进行的综合数值判定。</p>			

## 第六章 高粱后市预测

高粱市场需求持续低迷，市场供应相对宽松，市场参与者心态较为消极，预计短期高粱市场价格平稳运行。

(2020年-2022年) 国产高粱价格走势(元/斤)



注：自11月1日起，图中高粱价格替换为新季高粱价格

数据来源：钢联数据

图 6 2022 年高粱价格预测走势图

资讯编辑：姜丽 0533-7026628

资讯监督：王涛 0533-7026866

资讯投诉：陈杰 021-26093100