

# 青脚麻鸡市场

## 周度报告

(2022.12.15-2022.12.22)



### Mysteel 农产品

编辑：朱鹏亮、程婧

电话：0533-7026587

邮箱：chengjing@mysteel.com

---

# 青脚麻鸡市场周度报告

(2022.12.15-2022.12.22)

## 研究方法及标准

报告中的数据皆为本机构自有的调研数据，我们通过与市场业内人士的电话交流、在线交流、实地调研等方式对报告中数据进行验证和修正，以力求真实的反馈市场情况，并给出相应的结论，为客户的决策提供必要的帮助和参考。

## 报告可信度及声明

Mysteel 农产品力求以最详实的信息为客户提供指导与帮助，但对于据此报告做出的任何商业决策可能产生的风险，本机构不承担任何法律责任。

---

## 目 录

本周核心观点.....	- 4 -
第一章 本周基本面概述.....	- 4 -
第二章 本周青脚麻鸡市场分析 .....	- 4 -
2.1 本周青脚麻鸡市场分析.....	- 4 -
第三章 供需面数据监测情况 .....	- 5 -
3.1 本周国内孵化企业青脚麻鸡出苗量分析.....	- 5 -
第四章 养殖盈利数据监测情况 .....	- 6 -
第五章 饲料原料及替代品.....	- 7 -
5.1 玉米行情分析.....	- 7 -
5.2 生猪行情分析.....	- 8 -
第六章 市场心态调研.....	- 9 -
第七章 后市价格影响因素分析 .....	- 10 -
第八章 肉鸡后市预测.....	- 10 -

## 本周核心观点

麻鸡苗受麻鸡价格继续下探影响，养殖端补栏意愿不足，且疫情当下，养户感染较多，补栏情绪低迷。周内青脚麻鸡实际成交低于报价。随着疫情放开，终端餐饮出现陷入瘫痪状态；堂食及餐饮消费打击较大。屠企工人隔离较多，开工不足，宰杀大幅减量，导致麻鸡价格跌幅较大。

## 第一章 本周基本面概述

表 1 本周基本面概述

	类别	本周	上周	涨跌
供需	青脚麻鸡苗周度出苗量（万羽）	74.40	94.80	-21.52%
利润	青脚麻鸡养殖利润（元/只）	-3.60	0.76	-573.68%
价格	青脚麻鸡苗价格（元/羽）	2.50	2.79	-10.39%
	青脚麻鸡价格（元/斤）	5.62	6.37	-11.77%

## 第二章 本周青脚麻鸡市场分析

### 2.1 本周青脚麻鸡市场分析

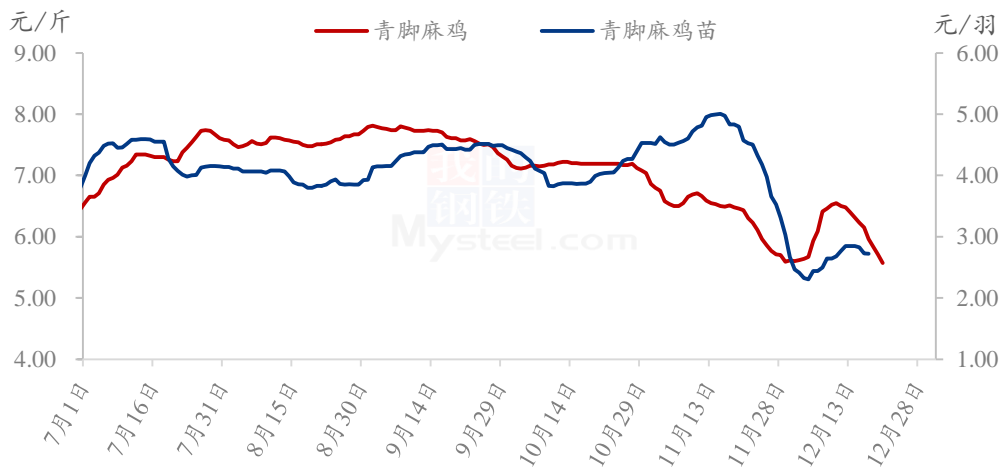
#### 2.1.1 本周青脚麻鸡大幅走低

本周青脚麻鸡苗均价 2.50 元/羽，较上周均价下滑 0.29 元/羽，环比跌幅 10.39%。受麻鸡价格继续下探影响，养殖端补栏意愿不足，且疫情当下，养户感染较多，补栏情绪低迷。

本周青脚麻鸡均价 5.62 元/斤，均价较上周下滑 0.75 元/斤，环比跌幅 11.77%，周内青脚麻鸡实际成交低于报价。随着疫情放开，终端餐饮出现陷入瘫痪状态；堂食

及餐饮消费打击较大。屠企工人隔离较多，开工不足，宰杀大幅减量，导致麻鸡价格跌幅较大。

全国青脚麻鸡、青脚麻鸡苗均价走势图



数据来源：钢联数据

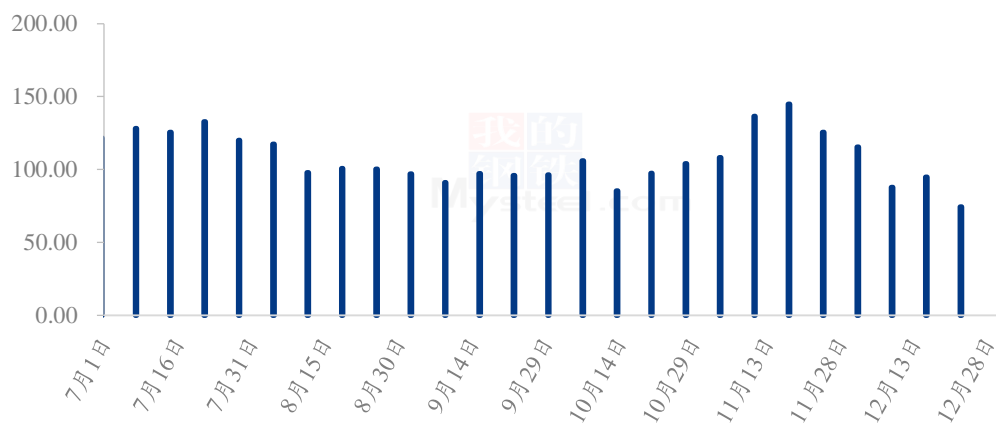
图 1 全国青脚麻鸡、青脚麻鸡苗均价走势图

## 第三章 供需面数据监测情况

### 3.1 本周国内孵化企业青脚麻鸡出苗量分析

据 Mysteel 农产品数据监测，本周样本企业统计出苗量为 74.40 万羽，较上周出苗量减量 20.40 万羽，环比跌幅 21.52%。一方面对应前期处于疫情防控期，种禽端订单不足，种蛋上孵有限；另一方面受疫情影响，养户补栏情绪不佳，麻鸡苗价格低位，甚至在周内出现了抽毛蛋、毁苗的行为，导致本周出苗大幅减量。

国内孵化企业青脚麻鸡出苗量走势图（万羽）



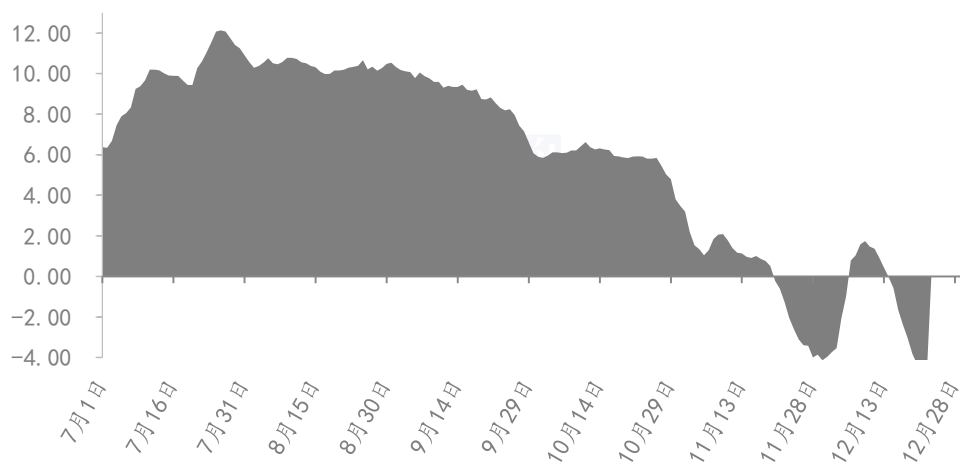
数据来源：钢联数据

图 2 国内孵化企业青脚麻鸡出苗量走势图

## 第四章 养殖盈利数据监测情况

按出栏毛鸡体重 5.50 斤/只，平均料比 2.10 计算，理论上本周出栏青脚麻鸡平均理论养殖亏损在 3.60 元/只，较上周下滑 4.36 元/只，环比跌幅 573.68%。屠企开工不足，麻鸡供过于求，麻鸡价格持续下探，养殖端亏损日益加剧。

全国青脚麻鸡养殖盈利走势图（单位：元/只）



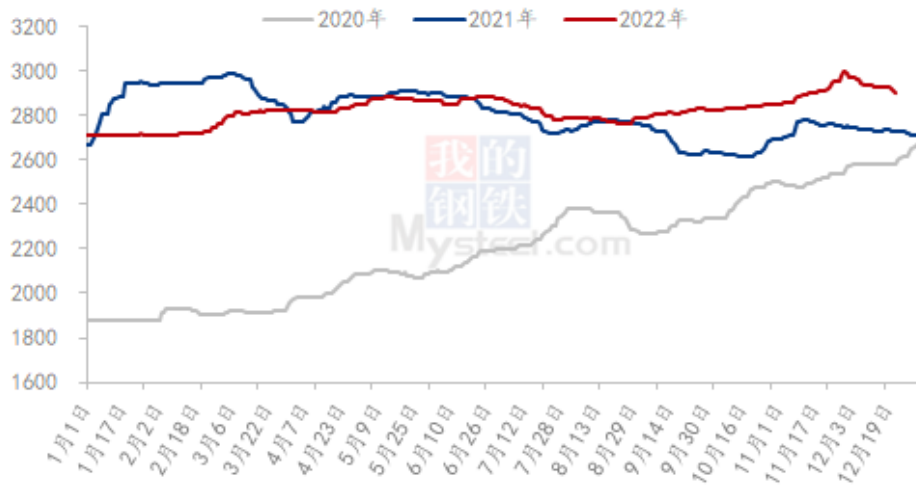
数据来源：钢联数据

图 3 全国青脚麻鸡养殖盈利走势图

## 第五章 饲料原料及替代品

### 5.1 玉米行情分析

2020-2022年全国玉米均价走势（元/吨）



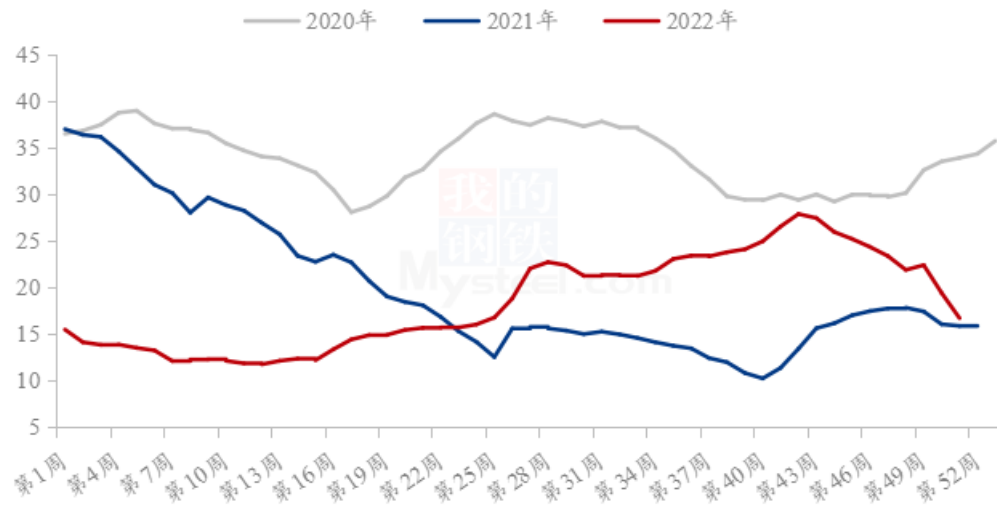
数据来源：钢联数据

图 4 2020-2022 年全国玉米均价走势

本周玉米周度均价为 2919 元/吨，较上周下跌 12 元/吨，跌幅 0.41%。国内玉米价格整体偏弱，供应端，农户有元旦前售粮变现需求，加之东北产区玉米售粮进度同比偏慢，近期基层潮粮上量增加。需求方面，生猪养殖进入亏损状态，饲料企业重新评估后期饲料玉米需求，本周采购活动基本停滞；深加工加工利润亏损，终端产品销售不畅，保持刚性采购需求。市场利好因素有限，需求欠佳或持续向供应端施压，短期预计玉米价格偏弱运行。

## 5.2 生猪行情分析

全国外三元生猪出栏均价走势图（元/公斤）



数据来源：钢联数据

图 5 全国外三元生猪出栏均价走势图

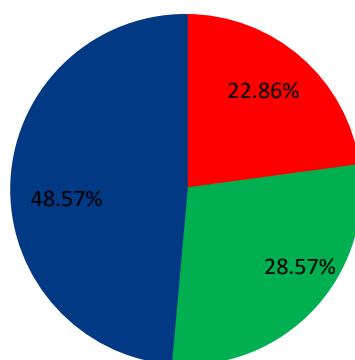
本周生猪出栏均价为 16.69 元/公斤，较上周下跌 2.70 元/公斤，环比下跌 13.92%，同比上涨 5.30%。本周猪价跌势不减，重心下移明显，部分市场跌幅超 3 元/公斤。供应方面来看，年底规模企业出栏节奏稳定，当前计划进度偏缓，月底仍将稳定出栏确保完成率；社会场虽仍有扛价情绪，但整体支撑效用有限。需求方面来看，新冠管控放开后，疫情影响仍在，社会进入集中感染期，对产业贸易及出货限制明显，后市预期缓慢向好；腌腊或已接近尾声，整体缩水较为明显，消费表现不及预期。整体来看，猪价连跌后虽出现反弹，但需求端并无实质驱动，而供应端仍稳定出栏，市场低价或有情绪支撑，但上行压力较大，行情仍区间震荡调整。



## 第六章 市场心态调研

### 青脚麻鸡市场心态调研

■ 看涨 ■ 看跌 ■ 看稳



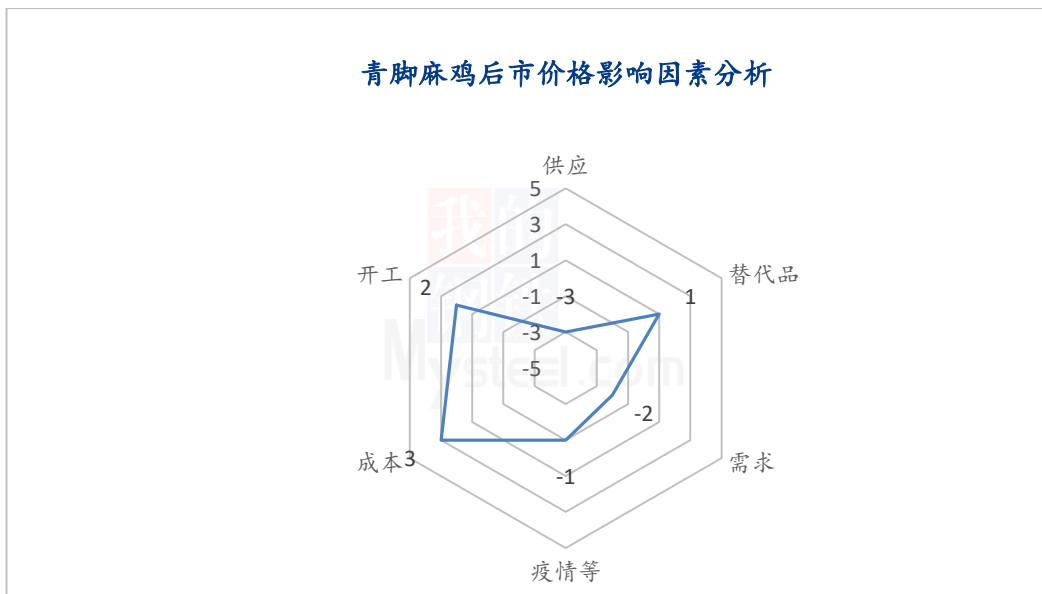
数据来源：钢联数据

图 6 青脚麻鸡市场心态调研

本周 Mysteel 农产品对 35 家样本企业进行下周市场心态调研，这 35 家样本单位有 8 家养殖端，13 家贸易端，4 家屠宰端，10 家孵化企业，看涨 8 家，看跌 10 家，看稳 17 家，平均看跌心态 28.57%，平均看稳心态 48.57%，平均看涨心态 22.86%。

总体来看，从业人员对下周市场基本以震荡看跌观点为主，主要受管控放开后，疫情范围扩大，餐饮消费受挫严重，麻鸡价格暂未看到利好支撑点。

## 第七章 后市价格影响因素分析



### 影响因素分析：

**供应：** 供应增量，利空明显

**成本：** 高位成本，支撑毛鸡

**需求：** 餐饮低迷，需求不佳

**疫情：** 政策调整，短期利空

**替代品：** 817 稍有反弹，微幅利好

**开工：** 企业外招人员，加大开工

### 影响因素及影响力值说明

5	重大利好	-5	重大利空
4	明显利好	-4	明显利空
3	一般利好	-3	一般利空
2	小幅利好	-2	小幅利空
1	弱势利好	-1	弱势利空

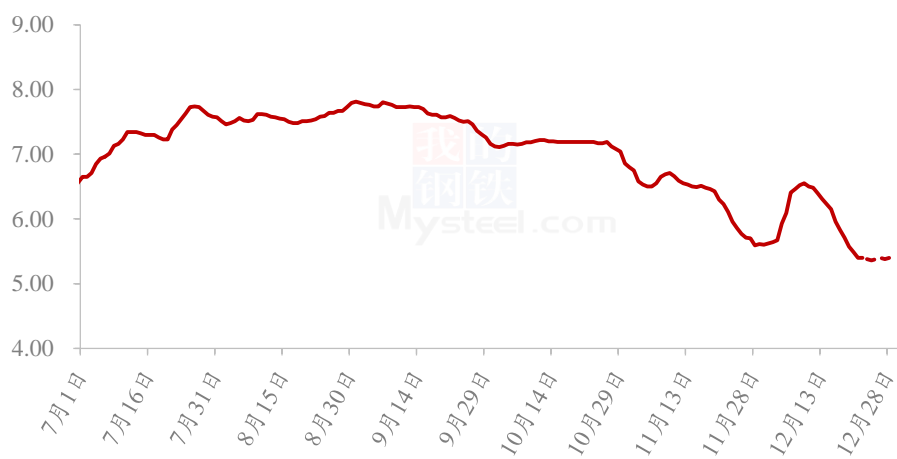
注：以对价格的影响力确定利好利空因素，该因素的影响力指标是通过与市场人士充分沟通后结合市场客观情况进行的综合数值判定。

## 第八章 肉鸡后市预测

当前市场随着疫情放开，各地餐饮进入低迷状态，经销端看跌后市，备货节奏大幅放缓；餐饮备货陷入低谷，甚至一二线城市的餐饮出现放假返乡情况。当下主要为需求面强力利空麻鸡价格，短期内暂无利好支撑。预计下周麻鸡价格或以震荡整理为

主。

全国青脚麻鸡均价预测走势图（元/斤）



数据来源：钢联数据

图 7 全国青脚麻鸡均价预测走势图

资讯编辑：朱鹏亮 0533-7026587

程 婧 0533-7860047

资讯监督：王 涛 0533-7026866

资讯投诉：陈 杰 021-26093100