

辣椒市场

周度报告

(2023.11.16 -2023.11.23)



Mysteel 农产品

编辑：谢雪丽

电话：021-26090205

邮箱：xiexueli@mysteel.com

传真：0533-26093064

辣椒市场周度报告

(2023. 11. 16–2023. 11. 23)

研究方法及标准

报告中的数据皆为本机构自有的调研数据，我们通过与市场业内人士的电话交流、在线交流、实地调研等方式对报告中数据进行验证和修正，以力求真实的反馈市场情况，并给出相应的结论，为客户的决策提供必要的帮助和参考。

报告可信度及声明

Mysteel 农产品力求以最详实的信息为客户提供指导与帮助，但对于据此报告做出的任何商业决策可能产生的风险，本机构不承担任何法律责任。

目 录

辣椒市场周度报告.....	- 2 -
本周核心观点.....	- 2 -
第一章 本周辣椒市场主要指标概述.....	- 2 -
第二章 本周辣椒市场价格回顾.....	- 3 -
第三章 本周辣椒市场库存分析.....	- 4 -
第四章 辣椒市场利润分析.....	- 8 -
第五章 辣椒销区走货情况.....	- 10 -
第六章 辣椒市场后市展望.....	- 10 -

本周核心观点

本周北方小椒行情由强转弱，存储商的收储积极性也是有所降低，当前新干椒的供应量相对较大，辣椒的干度以及质量较前期有所下降，存储商对货源要求严格，交易热度下降，部分存储商出现停收的现象，整体采购力度周内有所削减，局部地区价格也随之转弱。

第一章 本周辣椒市场主要指标概述

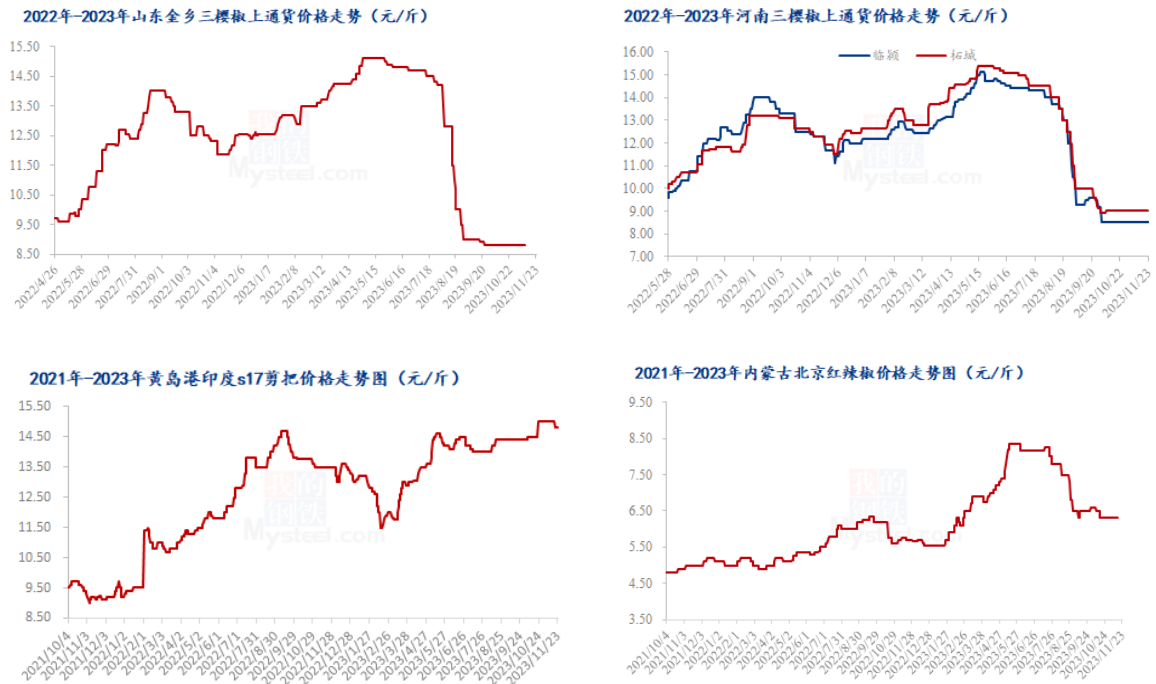
表 1 辣椒市场主要指标情况汇总

	类型	上周	本周	涨跌	备注
供应	库存量 (万吨)	1.27	0.93	-0.34	--
	周度走货量 (万吨)	0.45	0.34	-0.11	
需求	加工厂 (万吨)	0.25	0.07	-0.18	
	批发市场 (万吨)	1.02	0.27	-0.75	
价格	金乡三樱椒上通货 (元/斤)	8.80	8.80	0.00	当前各产区所剩货源不多，交易
	临颖三樱椒上通货 (元/斤)	8.50	8.50	0.00	主要以库外为
	柘城三樱椒上通货 (元/斤)	9.50	9.50	0.00	主，库内价格延续稳定
利润	金乡 (元/斤)	-4.55	-4.55	0.00	销售价格与冷库
	临颖 (元/斤)	-3.70	-3.70	0.00	成本对比

注：表中为价格并非绝对价格，多数采取主流价格，与最高价和最低价均有一定差距。实际成交过程中，根据实际质量有浮动。

第二章 本周辣椒市场价格回顾

2.1 国内辣椒主产区周度价格分析



来源：钢联数据

图 1 国内辣椒主产区价格走势

(库内) 低辣三樱椒产区 (山东+河南): 当前冷库椒购销氛围持续平淡, 交易热度降低明显, 随着库外新椒上货的增多, 采购商多青睐库外新椒, 对冷库椒需求有所减少, 冷库购销不活跃。

(库外) 新干椒:

河南柘城: 柘城产区周内辣椒价格涨跌互现, 周初市场活跃度提升, 随着新干椒上货量的增加, 入库的存储商也较往前有所增多, 采购热情积极, 多青睐优质货源, 带动价格小幅上调, 随后受行情偏强运行, 小贩下乡收购的标准有所下降, 质量不如前期, 随着上货量的继续放大, 存储商观望情绪出现, 拿货力度有所下降, 部分存储商有停收现象, 当前市场主要是加工厂以及批发市场客商维持刚需采购, 市场交易有所放缓, 行情偏弱运行。

河南临颍：临颍产区周内行情由强转弱，周初行情偏强运行，交易热度明显提升，存储商入库积极，带动价格有所上调，走货加快，随着供应端货源的继续放大，行情略显疲态，存储商多观望情绪，拿货量有所削减，市场交易人气有所下降，价格小幅走低。

山东金乡：金乡产区同样也是周初价格偏硬，当前地区主要是存储商入库为主，随着需求量进一步放大，拉动价格上扬，行情偏强运行，随后受快行影响，小贩下乡收货对质量的把控度有所减弱，辣椒干度以及质量不及前几日，受辣椒价格上涨影响，存储商继续跟进意愿有所下降，市场出现部分存储商停收现象，市场交易热度明显下降，行情偏弱运行，成交量有所下降，价格也出现了走低。

德州武城：武城地区周内行情较为平稳，当地辣椒上货量依旧不大，辣椒干度普遍在 8.5 成干左右，当前的采购主力主要为批发市场，批发市场多按需采购，整体采购量尚可，周内价格变动不大。

冷库辣椒存货量：河南临颍入库 7 万吨左右，柘城 2.3-2.5 万吨。

内蒙古大椒产区：内蒙开鲁产区北京红交易周内不显热络，随着新干椒上货量的增加，辣椒干度略有不同，采购商需求跟进不足，拿货多挑拣，周内辣椒干度未见明显提升，采购商多压价，价格偏弱调整，花皮当前干度较好，卖家要价坚挺，价格稍硬。

周内内蒙古开鲁产区速冻鲜辣椒价格平稳。速冻金塔 4400-4800/吨，速冻北京红：4500-4700/吨，速冻千斤红：4500-4700/吨。

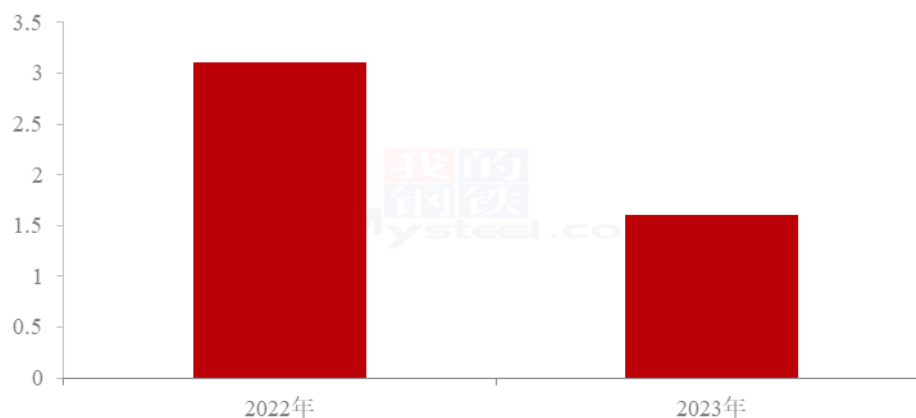
南方辣椒：周内云南文山砚山县辣椒城集中交易日，辣椒交易活跃度高，小米椒中期货源所剩寥寥，农户存惜售情绪，目前交易主要意尾期货为主，质量一般，但是采购商采购热情依旧，整体成交偏快，价格小幅上扬。艳红和野山椒供应量偏大，买家按需采购，价格暂无波动。

进口印度椒：青岛港口印度椒行情偏弱运行，受国产 s17 供应影响，因印度椒价格长期处于高位，客商多选择用国内 s17 取代，印度 s17 价格受到冲击，价格偏弱调整。目前中国港口印度 s17，精品无把 17.00-17.20 元/斤，精品剪把 14.00-15.00 元/斤，上等剪把 14.50 元/斤，中等偏上剪把 13.80-14.00 元/斤，中等剪把 13.50-13.80 元/斤，打粉剪把货 13.20-13.50 元/斤。**第三章 本周辣椒市场库存分析**

国内三樱椒主产区库存数量持续稳定在 11 万吨，较去年同期减少 3.6 万吨，同比降幅 24.66%。

山东产区 2021 年库存辣椒约 1.2 万吨，三樱椒约 0.6 万吨；河南临颖产区 6.9 万吨，其中三樱椒 5.2 万吨；柘城 2.5 万吨，三樱椒 1 万吨。

2022年-2023年山东金乡辣椒库存情况（万吨）



来源：钢联数据

图 2 2022 年-2023 年金乡库存情况对比

2023 年，山东金乡辣椒库存量较低，辣椒总库存约 1.2 万吨，其中三樱椒约 0.6 万吨。2022 年，受减产影响，三樱椒收获明显下降，导致当地代办从外地采购小高辣进行加工销售。

2023年山东金乡辣椒出货占比情况 (%)

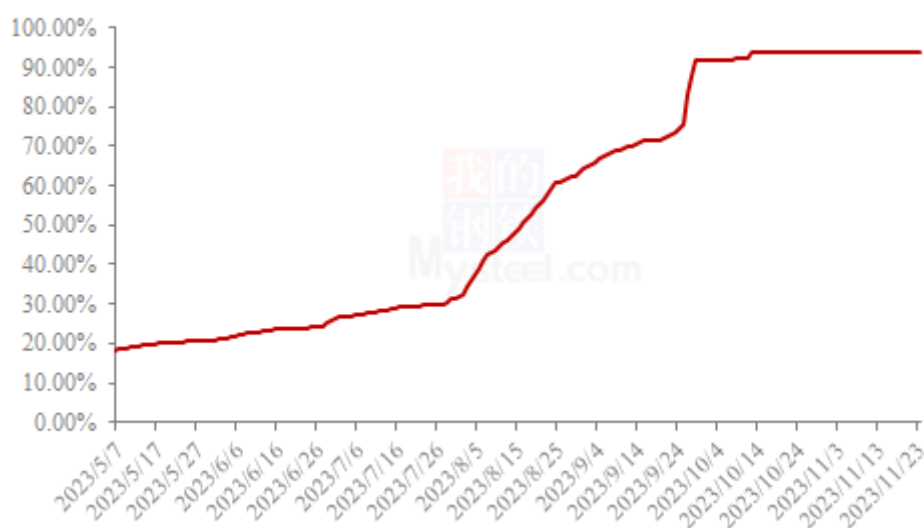
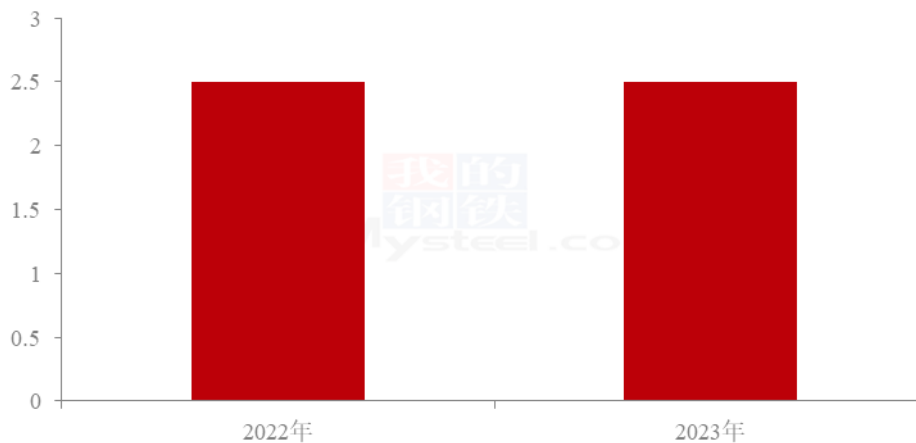


图 3 2023 年山东金乡辣椒出货占比情况

山金乡产区近期行情偏弱运行，受落价影响，存储商多观望情绪，部分存储商出现停收现象，货源较前期未有明显增加，待售货源较为宽松，库内辣椒暂无调整，截至今日山东金乡出货占比 94%。

2022年-2023年河南柘城辣椒库存情况（万吨）

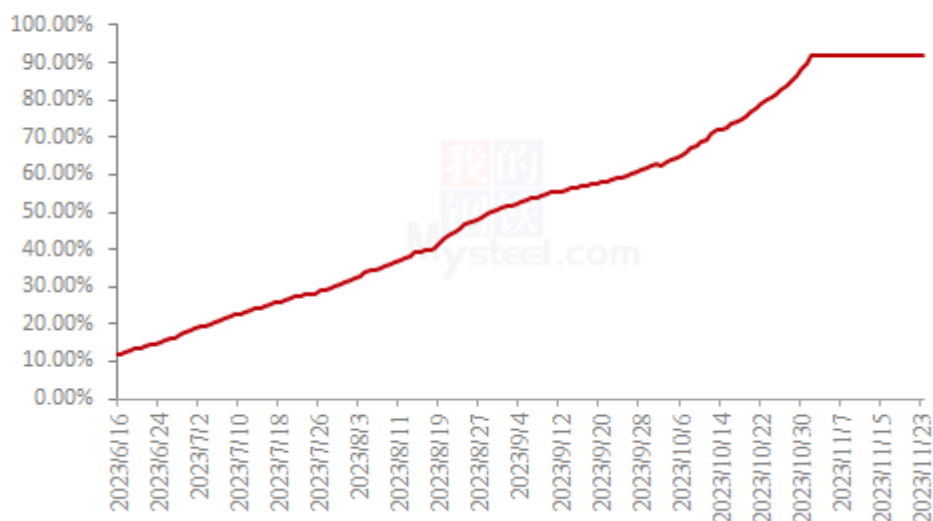


来源：钢联数据

图 4 2022 年-2023 年柘城库存情况对比

2023 年，河南柘城辣椒库存约 2.5 万吨，较去年同期总库存基本持平。但三樱椒库存仅 1 万吨，高辣 0.5 万吨，板椒 0.6 万吨，花皮 0.3 万吨。

2023年河南柘城辣椒出货占比情况 (%)

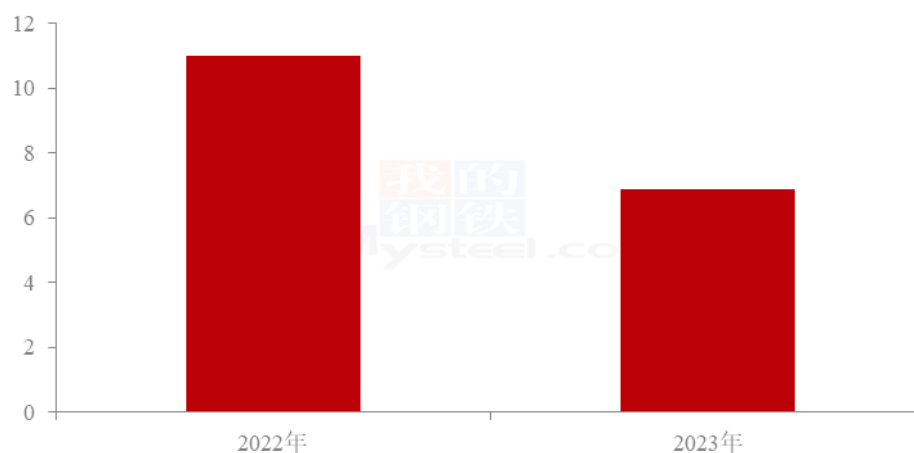


来源：钢联数据

图 3 2023 年河南柘城辣椒出货占比情况

河南柘城地区当前新干椒上货量相对较大，部分存储商多观望情绪，拿货力度有所削减，市场走货较前几日有所放缓，交易主要以库外新干椒为主，库内暂无交易，截止目前，库内辣椒剩余占比约 8.00%。

2022年-2023年河南临颖辣椒库存情况 (万吨)

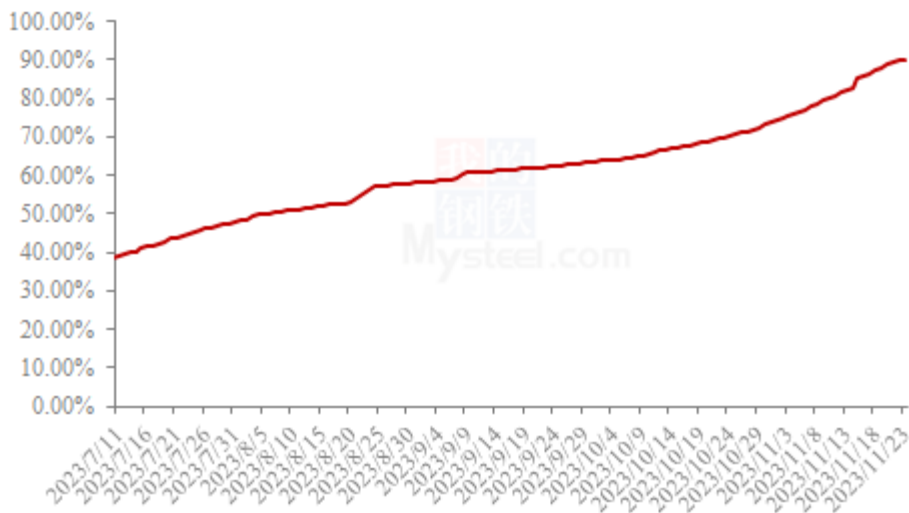


来源：钢联数据

图 5 2022 年-2023 年河南临颖库存情况对比

2023年，河南临颖辣椒库存约6.9万吨，较2022年下降4.1万吨。三樱椒库存仅5.2万吨，子弹头0.3万吨。

2023年河南临颖辣椒出货占比情况 (%)



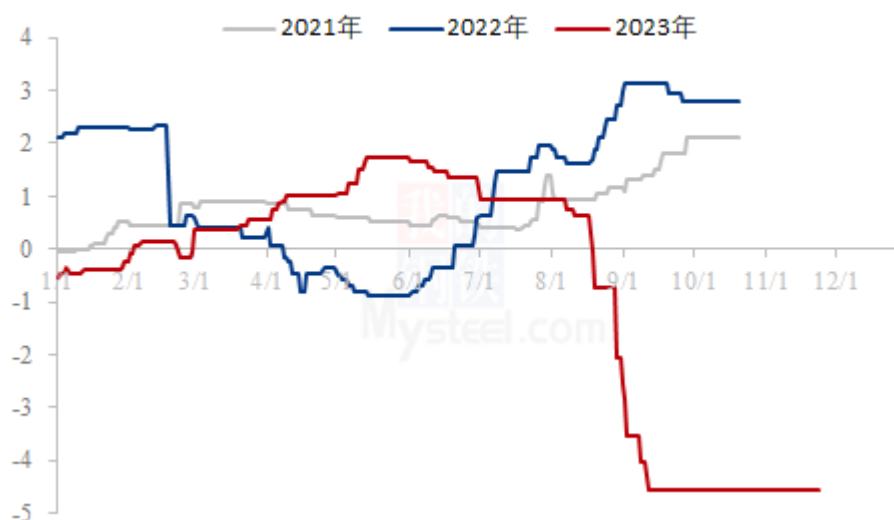
来源：钢联数据

图 6 2023 年河南临颖辣椒出货占比情况

河南临颖产区行情较为疲软，当前供应量逐步增量，存储商多观望情绪，拿货量有所削减，市场购销人气下降，整体走货速度放缓。截止今日临颖产区出货剩余占比10.00%。

第四章 辣椒市场利润分析

2021年-2023年山东存储商利润对比（元/斤）

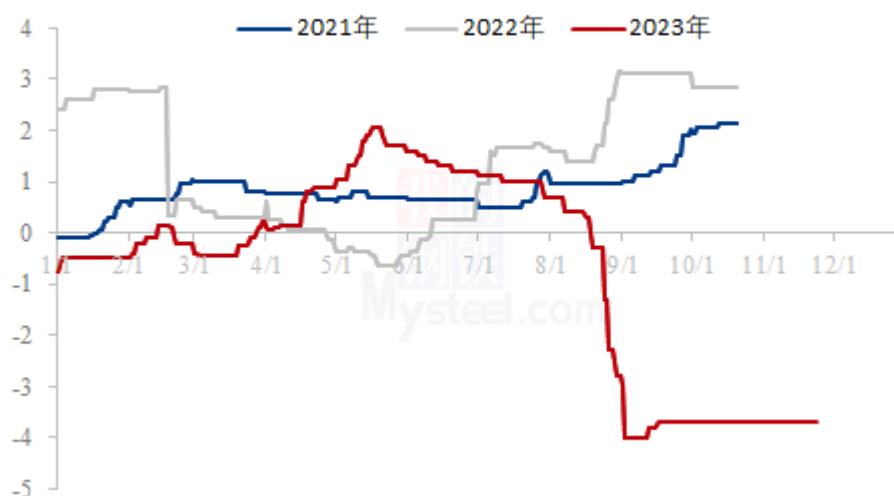


来源：钢联数据

图 7 山东金乡库存辣椒利润

目前山东冷库三樱椒上通货销售利润，2023年三樱椒入库成本均价13.55元/斤左右。叠加冷库存储费用及配资利息。核算利润约-4.55元/斤（目前交易主要以库外干椒交易为主，库内交易极少，冷库利润延续）。

2021年-2023年河南临颖存储商利润对比（元/斤）



来源：钢联数据

图 8 河南临颖库存辣椒利润

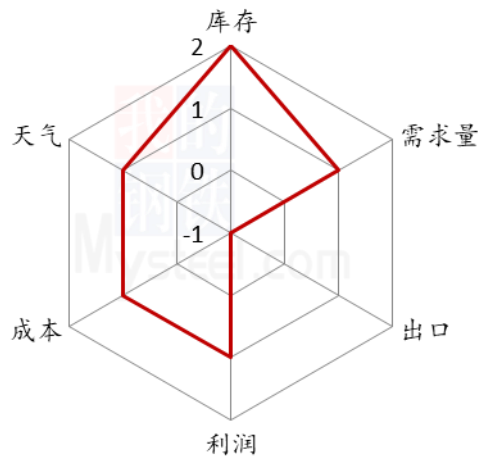
上图是河南临颖冷库三樱椒上通货销售利润对比，近期河南临颖 2023 年入库过程中，存储成本多有不同，但多数在 13 元/斤以上，主流入库 13.3 元/斤，叠加存储费用及配资利息。目前盈利-3.70 元/斤左右（目前临颖产区交易主要以库外干椒为主，冷库交易寥寥，故冷库利润延续）。

第五章 辣椒销区走货情况

本周批发市场价格变化不大，交易持续低迷，交易热情不显热络，客商采购力度有限，市场下货速度较慢。周内江苏邳州市场辣椒交易未见明显起色，下游采购热情不高，拿货相对谨慎。成都海霸王市场辣椒近期行情持续疲软，客商拿货积极性欠佳，市场购销氛围平淡，交易迟缓，虽说小椒当前是主力军，但销量也是寥寥。目前三樱椒新晒椒精品：9.00 元/斤左右，线椒新货：10.80-12.00 元/斤，贵州子弹头 13.70-14.50 元/斤，灯笼椒：12.00-13.80 元/斤，满天星（贵州）：11.80-13.80 元/斤。

第六章 辣椒后市展望

辣椒后市价格影响因素分析



影响因素分析

利好:

1. 库存水平低于去年
2. 冷库费用较低
3. 天气转凉，食品加工企业开工率逐渐提升
4. 入库货主逐步增多

利空:

1. 阴雨天气较多，辣椒干度有所影响
2. 客商观望情绪较浓

影响因素及影响力值说明

5	重大利好	-5	重大利空
4	明显利好	-4	明显利空
3	一般利好	-3	一般利空
2	小幅利好	-2	小幅利空
1	弱势利好	-1	弱势利空

注：以对价格的影响力确定利好利空因素，该因素的影响力指标是通过与市场人士充分沟通后结合市场客观情况进行的综合数值判定。

2020年-2023年国内三樱椒产区价格走势（元/斤）

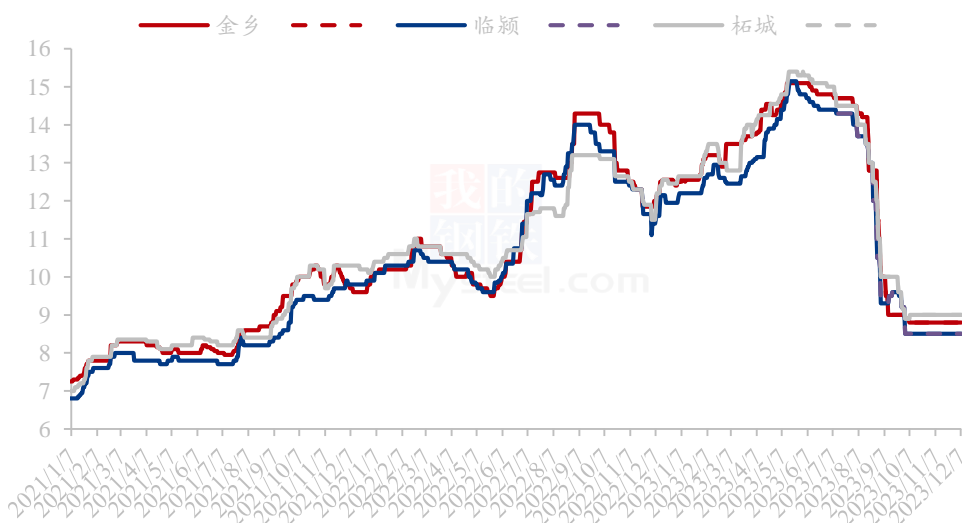


图 9 2020 年-2023 年全国三樱椒主产区价格走势对比图

来源：钢联数据

本周北方小椒行情由强转弱，周初收储人气较高，市场活跃度提升，存储商拿货力度也在加大，小椒行情偏强运行，辣椒购销顺畅，下货速度偏快。周尾行情由强转弱，市场交易热度降低，新干椒上货量稳步增加，小贩下乡收货对重量的把控有所松动，存储商多挑拣高质量货源，随着质量以及干度不及之前那，存储商的收储积极性明显下降，部分存储商出现停收现象，货源消化速度放慢，价格偏弱运行。

综合来看，当前存储商的拿货积极性有所削减，叠加终端市场消费低迷，货源消化不畅，短时国内辣椒走货或震荡偏弱运行。

资讯编辑：谢雪丽 021-26090205

资讯监督：王 涛 021-26090288

资讯投诉：陈 杰 021-26093100