

青脚麻鸡市场

周度报告

(2024.1.25-2024.2.1)



Mysteel 农产品

编辑：邹雨微

电话：021-26090246

邮箱：zouyuwei@mysteel.com

青脚麻鸡市场周度报告

(2024.1.25-2024.2.1)

研究方法及标准

报告中的数据皆为本机构自有的调研数据，我们通过与市场业内人士的电话交流、在线交流、实地调研等方式对报告中数据进行验证和修正，以力求真实的反馈市场情况，并给出相应的结论，为客户的决策提供必要的帮助和参考。

报告可信度及声明

Mysteel 农产品力求以最详实的信息为客户提供指导与帮助，但对于据此报告做出的任何商业决策可能产生的风险，本机构不承担任何法律责任。

目 录

青脚麻鸡市场周度报告	- 2 -
本周核心观点.....	- 4 -
第二章 本周青脚麻鸡市场分析	- 4 -
2.1 本周青脚麻鸡市场分析.....	- 4 -
第三章 供需面数据监测情况	- 6 -
3.1 本周国内孵化企业青脚麻鸡出苗量分析.....	- 6 -
第四章 养殖盈利数据监测情况	- 6 -
第五章 饲料原料及替代品.....	- 7 -
5.1 玉米行情分析.....	- 7 -
5.2 生猪行情分析.....	- 7 -
第六章 市场心态调研.....	- 8 -
第七章 后市价格影响因素分析	- 9 -
第八章 青脚麻鸡后市预测.....	- 10 -

本周核心观点

本周，青脚麻鸡市场价格强势上行，购销火热。供应方面，市场供应一般，周初部分地区养殖户看好后市行情有压栏操作；需求方面，本周市场需求明显好转，临近春节，走货见快，山东地区麻鸡价格最先上涨，辐射带动其他地区价格上行。临近春节，市场需求或继续好转，叠加替代品生猪价格也是涨势不断，预计下周青脚麻鸡均价震荡偏强运行。

表 1 本周基本面概述

	类别	本周	上周	涨跌
供需	青脚麻鸡苗周度出苗量（万羽）	74.40	74.40	-
利润	青脚麻鸡养殖利润（元/只）	3.70	0.08	4525.00%
价格	青脚麻鸡苗价格（元/羽）	3.01	2.81	7.12%%
	青脚麻鸡价格（元/斤）	5.82	5.04	15.48%

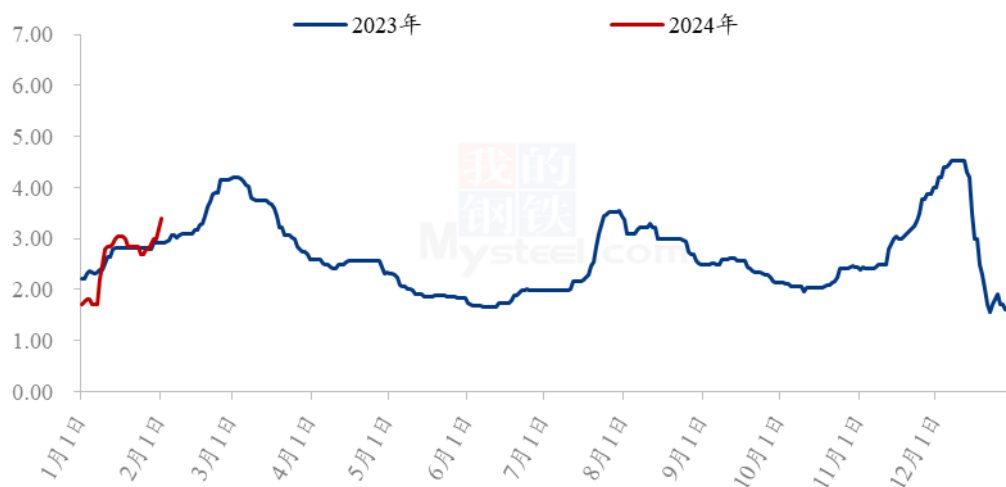
第二章 本周青脚麻鸡市场分析

2.1 本周青脚麻鸡市场分析

2.1.1 本周青脚麻鸡价格强势上行

本周青脚麻鸡苗均价 3.01 元/羽，较上周均价上涨 0.20 元/羽，环比涨幅 7.12%。本周青脚麻鸡鸡苗价格稳中偏强运行，鸡苗供应量一般，对鸡苗价格有一定支撑。毛鸡价格强势上涨，对养殖端的补栏积极性有所带动，市场交投活跃度尚可。本周市场鸡苗成交价格较为混乱，市场有高低价，有一定商谈空间，多以一户一谈为主。

(2023年-2024年) 全国青脚麻鸡苗均价走势图 (元/羽)



数据来源：钢联数据

图 1 全国青脚麻鸡苗均价走势图

本周青脚麻鸡均价 5.82 元/斤，较上周均价上涨 0.78 元/斤，环比涨幅 15.48%。本周青脚麻鸡价格持续上行。价格主要受以下三方面带动，一方面是临近春节，青脚麻鸡市场需求增量明显，市场活跃度提高，走货见快，价格上涨；另一方面是由于前期行情长期低迷，叠加当时鸡苗价格高位，养殖户补栏过年鸡较为谨慎，导致整体鸡源不多，供弱需强下青脚麻鸡价格一涨再涨，最后，天气预报主流市场将有降雪天气对价格上涨起到了一定的助推作用。

(2023-2024年) 全国青脚麻鸡均价走势图 (元/斤)



数据来源：钢联数据

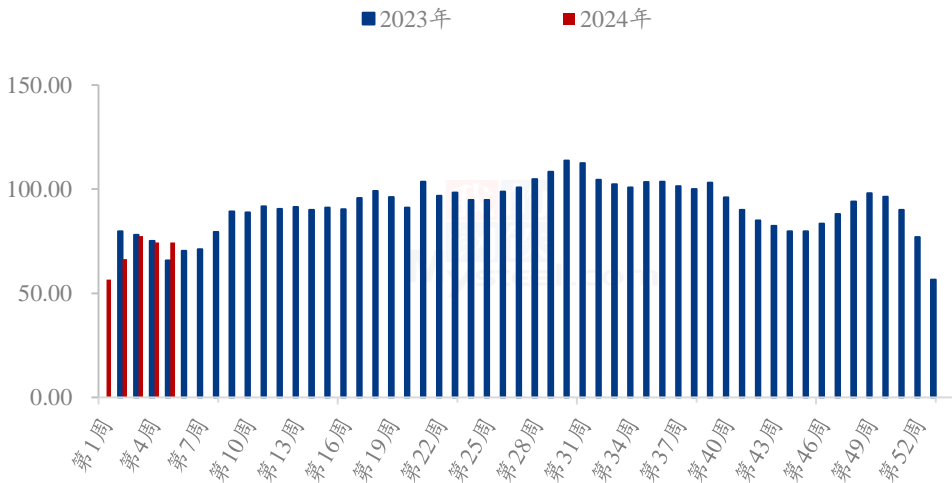
图 2 全国青脚麻鸡均价走势图

第三章 供需面数据监测情况

3.1 本周国内孵化企业青脚麻鸡出苗量分析

据 Mysteel 农产品数据监测，本周样本企业统计出苗量 74.40 万羽。较上周出苗环比稳定。市场苗量不多，种禽企业多规避春节期间出苗，预计下周出苗量环比走低。

(2023年-2024年) 青脚麻鸡样本企业出苗量趋势图 (万羽)



数据来源：钢联数据

图 3 国内孵化企业青脚麻鸡出苗量走势图

第四章 养殖盈利数据监测情况

按出栏毛鸡体重 5.50 斤/只，平均料比 2.10 计算，理论上本周出栏青脚麻鸡平均理论养殖盈利 3.70 元/只，较上周养殖利润增加 3.62 元/只，环比涨幅 4525%。

本周青脚麻鸡养殖端盈利增加主要受毛鸡价格上涨影响，本周饲料价格环比稳定，对应前期的鸡苗价格上涨，养殖成本增加。但与此同时毛鸡价格大幅上涨，从而导致青脚麻鸡养殖盈利快速增加。预计下周毛鸡价格或仍高位震荡运行为主，青脚麻鸡养殖盈利或继续增加。

(2023年-2024年) 全国青脚麻鸡养殖盈利走势图 (元/只)



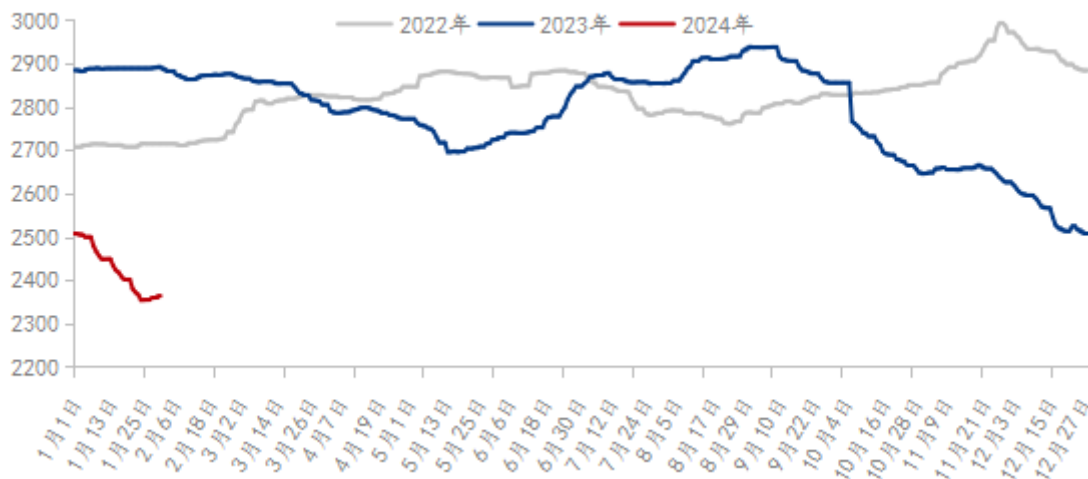
数据来源：钢联数据

图 4 全国青脚麻鸡养殖盈利走势图

第五章 饲料原料及替代品

5.1 玉米行情分析

2022-2024年全国玉米均价走势 (元/吨)



数据来源：钢联数据

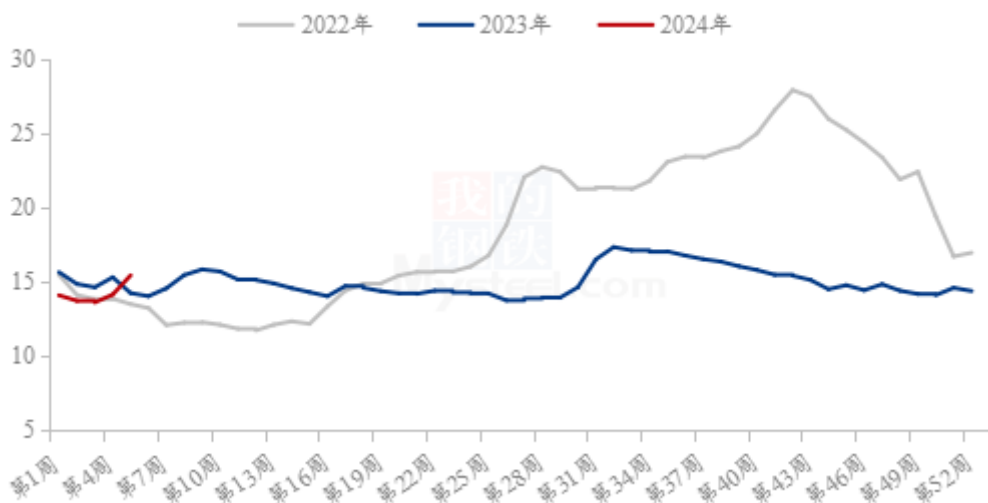
图 5 2022-2023 年全国玉米均价走势

本周全国玉米周度均价为 2356 元/吨，较上周下跌 29 元/吨。国内玉米价格止跌趋稳，局部反弹。东北基层售粮节奏下降，贸易商少量建库，市场供需持衡，价格趋稳，

低点地区反弹。华北价格先涨后稳，玉米价格跌至新低，厂家收购价格跌破 2400 元/吨，基层卖粮意向下降，加之周末有降雪，价格趋稳运行。销区饲料企业备货结束，报价跟随产区调整，市场成交量有限。

5.2 生猪行情分析

全国外三元生猪出栏均价周度走势图（元/公斤）



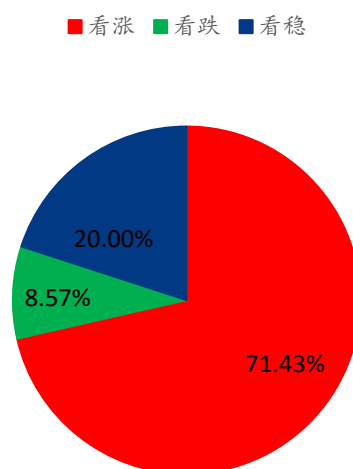
数据来源：钢联数据

图 6 全国外三元生猪出栏均价走势图

本周全国生猪出栏均价在 15.42 元/公斤，较上周上涨 1.29 元/公斤，环比上涨 9.13%，同比上涨 8.36%。本周猪价强势上涨，周度重心上行明显。供应方面来看，前期受猪病影响部分省份供应阶段性偏紧，且周边地区天气影响，市场猪源流通受限，加之年关物流运输资源紧张，叠加情绪助推猪价上行。需求方面来看，节前备货终幕拉开，且天气影响下多有提前采购，外调表现积极，但前期备货已有累积，市场需求余量有限。整体来看，价格前期涨幅较大而需求匹配不足，市场情绪支撑有限，猪价上涨难以延续，近日已有回落调整，供应存量消化待续而需求逐渐收尾，短期猪价或偏弱趋稳盘整。

第六章 市场心态调研

青脚麻鸡市场心态调研

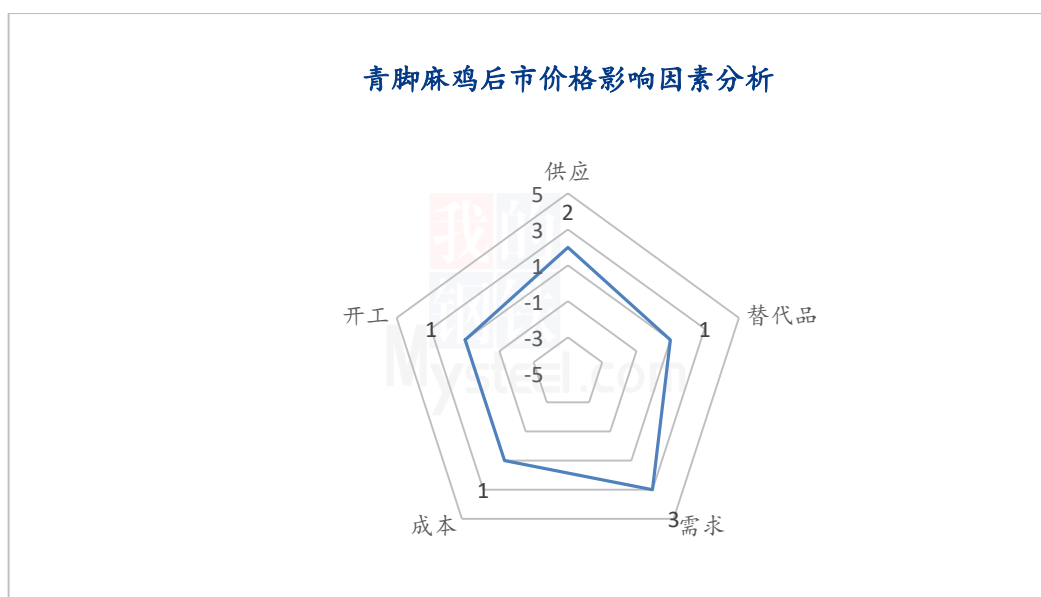


数据来源：钢联数据

图 7 青脚麻鸡市场心态调研

本周 Mysteel 农产品对 35 家样本企业进行下周市场心态调研，这 35 家样本单位有 8 家养殖端，13 家贸易端，4 家屠宰端，10 家孵化企业，看涨 25 家，看跌 3 家，看稳 7 家。平均看涨心态占比 71.43%，看跌心态占比 8.57%，看稳心态占比 20.00%。

第七章 后市价格影响因素分析



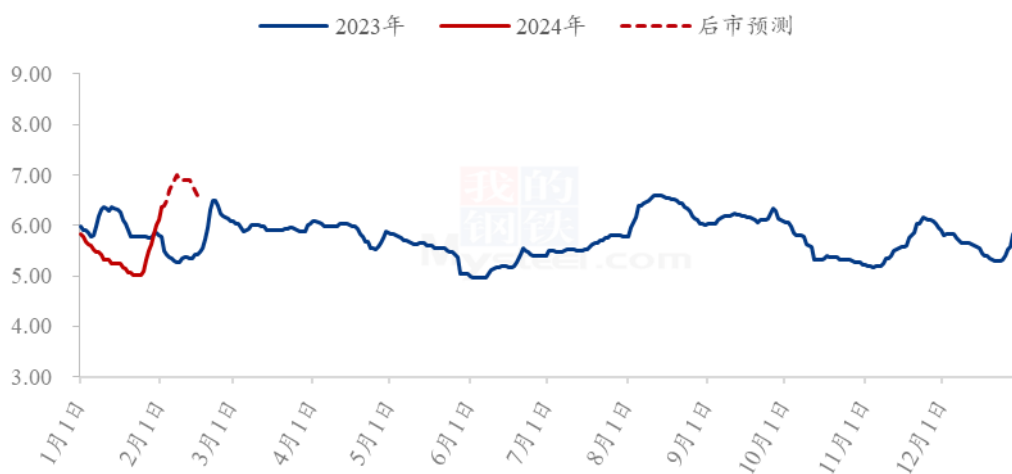
影响因素分析：

<p>供应：青脚麻鸡供应量一般</p> <p>成本：鸡苗价格相对高位，饲料价格持续下行</p> <p>需求：终端需求增量明显</p> <p>开工：开工常态化，支撑偏弱</p> <p>替代品：生猪需求好转，价格上行</p>			
影响因素及影响力值说明			
5	重大利好	-5	重大利空
4	明显利好	-4	明显利空
3	一般利好	-3	一般利空
2	小幅利好	-2	小幅利空
1	弱势利好	-1	弱势利空
<p><i>注：以对价格的影响力确定利好利空因素，该因素的影响力指标是通过与市场人士充分沟通后结合市场客观情况进行的综合数值判定。</i></p>			

第八章 青脚麻鸡后市预测

下周，从供应端来看，下周青脚麻鸡市场供应量一般，利好青脚麻鸡价格。从需求端来看，临近春节青脚麻鸡需求必然增量，叠加替代品生猪价格上涨，对青脚麻鸡价格有一定利好带动，年关将至，预计下周青脚麻鸡价格高位上行。

(2023年-2024年) 全国青脚麻鸡均价预测走势图 (元/斤)



数据来源：钢联数据

图 8 全国青脚麻鸡均价预测走势图

资讯编辑：邹雨微 021-26090246

资讯监督：王涛 021-26090288

资讯投诉：陈杰 021-26093100