

# 817 小白鸡市场

## 周度报告

(2023.11.16-2023.11.23)



### Mysteel 农产品

编辑：曹林卿

电话：021-26090242

邮箱：caolinqing@mysteel.com

我的  
钢铁  
Mysteel.com

农产品

Mysteel.com

# 817 小白鸡市场周度报告

(2023. 11. 16–2023. 11. 23)

## 研究方法及标准

报告中的数据皆为本机构自有的调研数据，我们通过与市场业内人士的电话交流、在线交流、实地调研等方式对报告中数据进行验证和修正，以力求真实的反馈市场情况，并给出相应的结论，为客户的决策提供必要的帮助和参考。

## 报告可信度及声明

Mysteel 农产品力求以最详实的信息为客户提供指导与帮助，但对于据此报告做出的任何商业决策可能产生的风险，本机构不承担任何法律责任。

## 目 录

817 小白鸡市场周度报告.....	- 2 -
本周核心观点.....	- 5 -
第一章 本周基本面概述.....	- 5 -
第二章本周 817 小白鸡市场分析 .....	- 6 -
2.1 本周 817 鸡苗价格攀至高位.....	- 6 -
2.2 本周 817 小白鸡价格持续上涨.....	- 6 -
2.3 本周 817 冻品价格持续上涨.....	- 8 -
第三章供需面数据监测情况.....	- 8 -
3.1 本周国内孵化企业 817 小白鸡出苗量分析.....	- 8 -
3.2 本周 817 小白鸡屠宰企业开工率、库容率分析.....	- 9 -
第四章产业盈利数据监测情况.....	- 11 -
4.1 本周 817 小白鸡养殖企业盈利分析.....	- 11 -
第五章饲料原料及替代品.....	- 12 -
5.1 玉米行情分析.....	- 12 -
5.2 生猪行情分析.....	- 13 -
5.3 白羽肉鸡行情分析.....	- 14 -
第六章市场心态调研.....	- 15 -

6.1817 小白鸡市场心态调研.....	- 15 -
第七章后市价格影响因素分析.....	- 16 -
7.1817 小白鸡后市价格影响因素分析.....	- 16 -
第八章 817 小白鸡后市预测 .....	- 17 -
8.1817 小白鸡价格预测.....	- 17 -

## 本周核心观点

本周毛鸡价格持续上涨，周底回调。主要是供应短缺，现在对应前期十月份的补栏情况，当时经历国庆节走货不及预期，毛鸡价格跌至低位，加上养殖亏损严重，此时的补栏情绪较差，导致现在的毛鸡缺量，也是支撑这次毛鸡价格攀升的主要原因；其次是产品拉涨，刺激走货，叠加本周生猪价格上行，供需双利好下，毛鸡价格涨幅明显。周底随着毛鸡价格过高，市场出现抵触，价格开始回调。

## 第一章 本周基本面概述

表 1 本周 817 小白鸡基本面概述

	类别	本周	上周	涨跌
供需	817 小白鸡鸡苗周度出苗量 (万羽)	300	257	16.73%
	817 小白鸡开工率	36.28	18.60	涨 17.68 个百分点
	817 小白鸡库容率	54.00	63.63	跌 9.63 个百分点
利润	817 小白鸡养殖利润 (元/只)	0.14	-0.32	143.75%
价格	817 小白鸡鸡苗价格 (元/羽)	0.96	0.72	33.33%
	817 小白鸡全国均价 (元/斤)	4.59	4.43	3.61%
	817 小白鸡小规格价格 (元/斤)	4.35	4.16	4.57%
	817 小白鸡大规格价格 (元/斤)	4.72	4.56	3.51%
	817 白条价格 (元/件)	120.87	118.76	1.78%

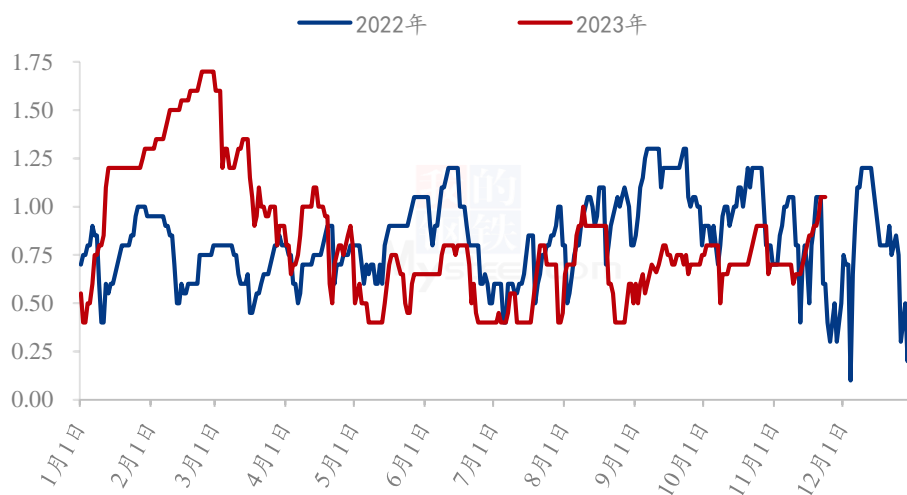
## 第二章本周 817 小白鸡市场分析

### 2.1 本周 817 鸡苗价格攀至高位

本周 817 鸡苗周均价为 0.96 元/羽，较上周价格上涨 0.34 元/羽，环比涨幅 33.33%。

本周鸡苗价格攀至高位。主要一方面出苗量不多，近期的空棚率也比较高，很多养殖户因为前期亏损一直没有上鸡的情况；另一方面毛鸡价格持续上涨，养殖扭亏为盈，补栏情绪好转；加上市场上苗少，出现了抢苗的情况，大厂排苗计划较快。

(2022年-2023年) 全国817鸡苗价格走势图 (元/羽)



数据来源：钢联数据

图 1 全国 817 鸡苗价格走势图

### 2.2 本周 817 小白鸡价格持续上涨

本周全国市场周均价为 4.59 元/斤，较上周上涨 0.16 元/斤，环比涨幅 3.61%；817 小规格（1.3-1.7 斤）小白鸡的周均价为 4.35 元/斤，较上周价格上涨 0.19 元/斤，环比涨幅 4.57%；817 大规格（3.2 斤以上）小白鸡的周均价为 4.72 元/斤，较上周价格上涨 0.16 元/斤，环比涨幅 3.51%。

本周毛鸡价格持续上涨，周底回调。主要是供应短缺，现在对应前期十月份的补

栏情况，当时经历国庆节走货不及预期，毛鸡价格跌至低位，加上养殖亏损严重，此时的补栏情绪较差，导致现在的毛鸡缺量，也是支撑这次毛鸡价格攀升的主要原因；其次是产品拉涨，刺激走货，叠加本周生猪价格上行，供需双利好下，毛鸡价格涨幅明显。周底随着毛鸡价格过高，市场出现抵触，价格开始回调。

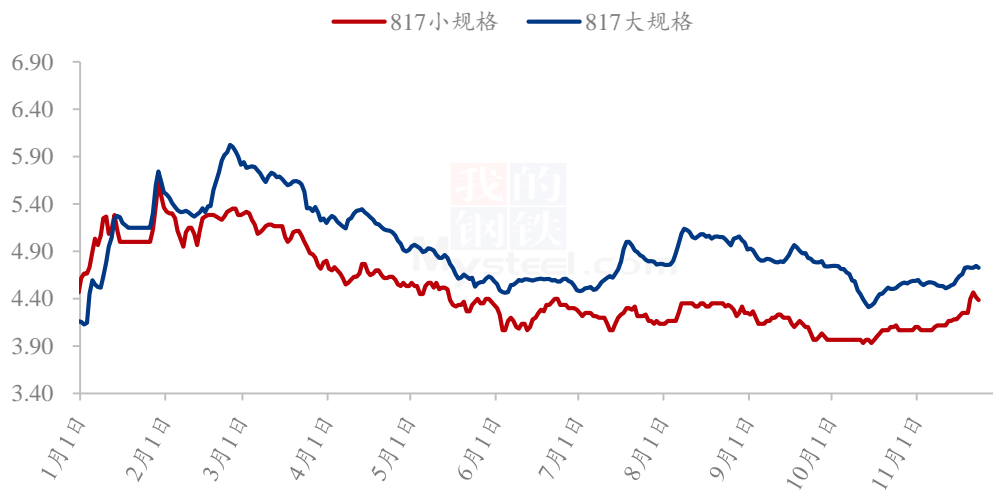
(2022年-2023年) 全国817小白鸡价格走势(元/斤)



数据来源：钢联数据

图 2 全国 817 小白鸡价格走势

2023年全国817小白鸡大小规格价格走势(元/斤)



数据来源：钢联数据

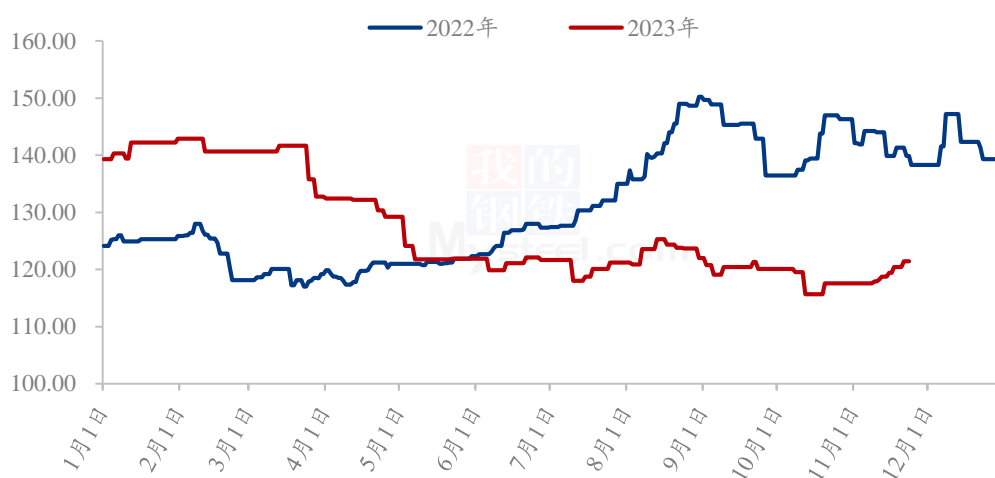
图 3 全国 817 小白鸡大小规格价格走势

## 2.3 本周 817 冻品价格持续上涨

本周 817 冻品均价为 120.87 元/件，较上周价格上涨 2.11 元/件，环比涨幅 1.78%。

本周产品价格持续上涨。一方面，毛鸡价格上涨，成本增加使得屠企上调产品价格；另一方面走货好转，加上屠宰企业有意拉涨产品价格，导致产品价格虚高。

(2022年-2023年) 全国817冻品价格走势图 (元/件)



数据来源：钢联数据

图 4 全国 817 冻品价格走势图

## 第三章供需面数据监测情况

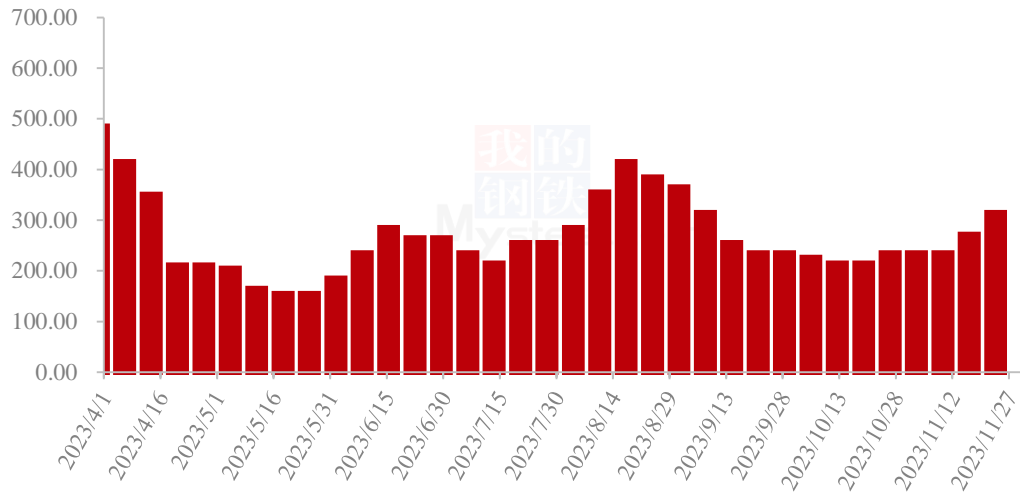
### 3.1 本周国内孵化企业 817 小白鸡出苗量分析

据 Mysteel 农产品样本企业统计本周出苗量 300 万羽，较上周出苗量上涨 43.00 万羽，环比涨幅 16.73%。

本周孵化企业出苗量上涨，从本月开始，苗价趋好，加上孵化中大厂维持正常出苗量，中小厂出苗量增加，抽珠子操作减少，苗量持续上涨。



国内孵化企业817小白鸡出苗量走势图（万羽）



数据来源：钢联数据

图 5 国内孵化企业 817 小白鸡出苗量走势图

### 3.2 本周 817 小白鸡屠宰企业开工率、库容率分析

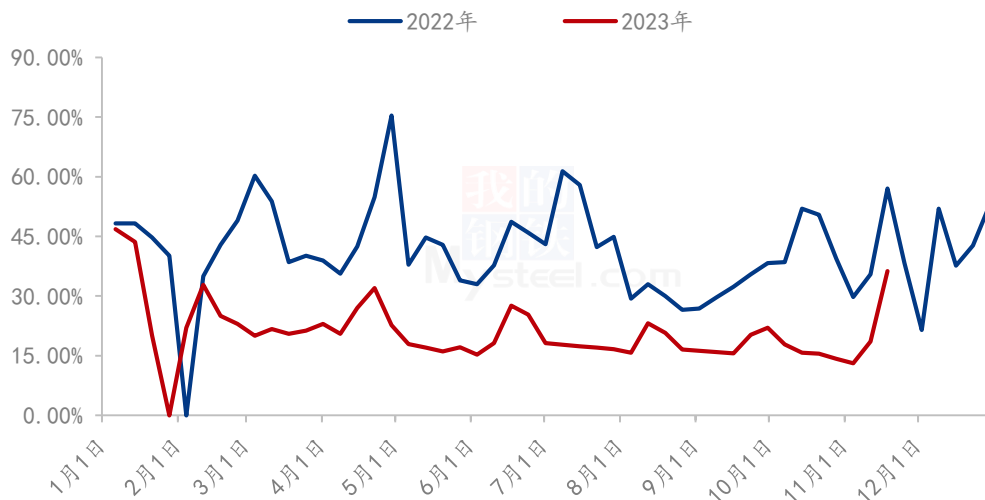
#### 3.2.1817 小白鸡屠企开工率走势分析

本周 817 小白鸡样本屠宰企业开工率均值在 36.28%，较上周上涨 17.68 个百分点。

本周开工先涨后跌，毛鸡价格在本周仍呈持续上涨的走货，屠宰成本增加，支撑产品价格上涨，同时刺激经销商补货，本周走货好转，屠企开工增加，随着毛鸡价格过高后才减少开工。

（备注：14 家大型屠宰企业主要来自山东 6 家、河南 6 家、河北 2 家）

(2022年-2023年) 全国817小白鸡样本屠企开工率走势图



数据来源：钢联数据

图 6 全国 817 小白鸡样本屠企开工率走势图

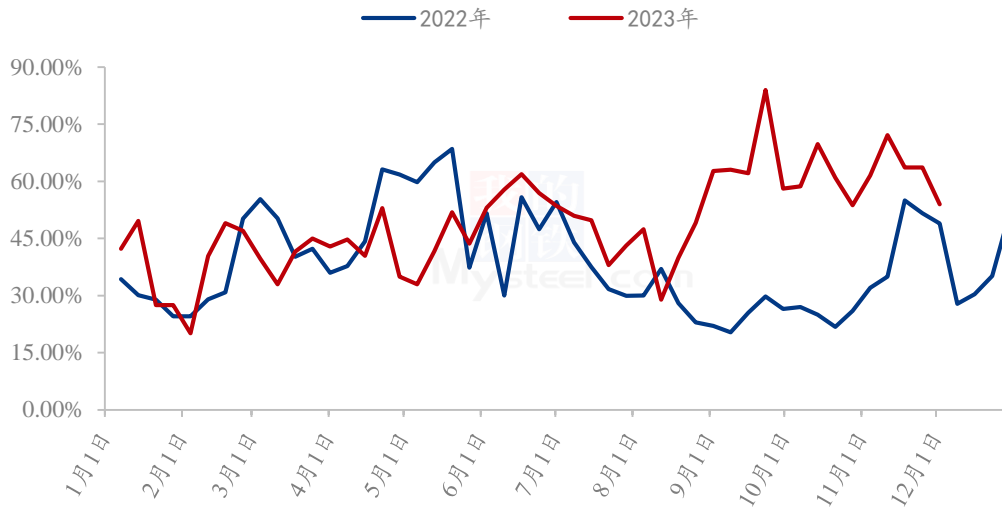
### 3.2.2817 小白鸡屠企库容率走势分析

本周 817 小白鸡样本屠宰企业库容均值在 54.00%，较上周下跌 9.63 个百分点。

本周库存持续下跌，虽然近期开工率上涨，但鸡源偏紧，屠企收购有难度；加上近期终端市场走货好转，且毛鸡价格上涨刺激下游补货，屠企库存下降明显。

(备注：14 家大型屠宰企业主要来自山东 6 家、河南 6 家、河北 2 家)

(2022年-2023年) 全国817小白鸡样本屠企库容率走势图



数据来源：钢联数据

图 7 全国 817 小白鸡样本屠企库容率走势图

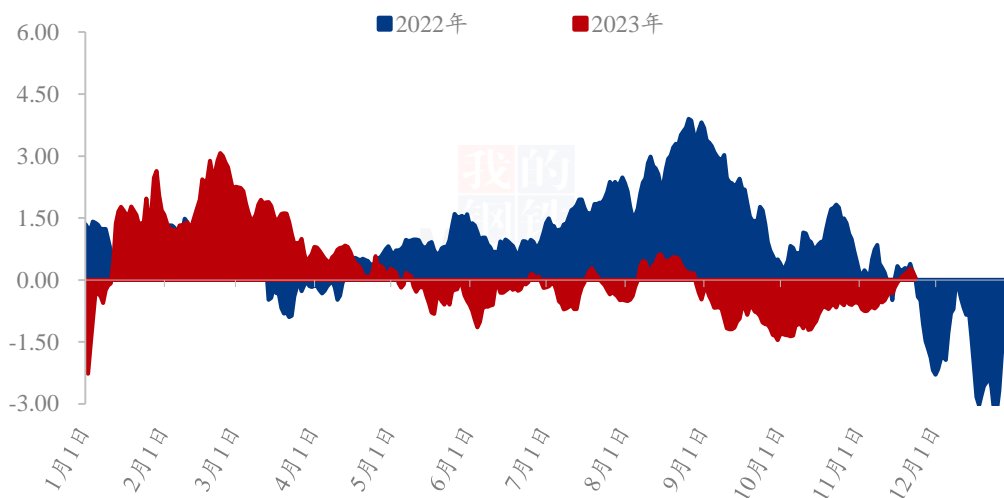
## 第四章产业盈利数据监测情况

### 4.1 本周 817 小白鸡养殖企业盈利分析

按照当下出栏毛鸡 3.00 斤/只，料比 1.60 计算，本周出栏 817 平均养殖亏损 0.32 元/只，比上周亏损减少 0.35 元/只，环比涨幅 52.24%。

53 天前 817 小白鸡鸡苗均价在 0.73 元/羽，较上周鸡苗价格上涨 0.01 元/羽，养殖成本在 13.05 元/只，对应上周成本减少 0.10 元/只，本周饲料价格再次下降 50 元/吨，成本低位，叠加近期毛鸡价格上涨，养殖端开始扭亏为盈，补栏情绪明显好转。

(2022年-2023年) 全国817养殖盈利走势图 (元/只)



数据来源：钢联数据

图 8 全国 817 小白鸡养殖企业盈利走势图

## 第五章饲料原料及替代品

### 5.1 玉米行情分析

本周东北玉米价格偏强运行，大范围降雪天气影响物流及脱粒，潮粮供应量减少。需求方面，本地深加工到车少于加工需求，企业提价促收。虽然供应收紧，天气干扰短期节奏，但潜在供应宽松、下游需求不旺，东北产区挺价氛围一般，玉米价格涨幅有限。华北地区玉米价格先涨后跌。基层购销相对比较清淡，但是贸易环节收购依然相对比较谨慎。深加工门前到货量维持高位，企业压价收购。销区玉米市场价格震荡运行，前期受期货及北港价格上涨影响，贸易商报价普遍上调，但实际成交区间稳定，且随着进口玉米陆续在提，港口价格小幅回落。

2021-2023年全国玉米均价走势（元/吨）



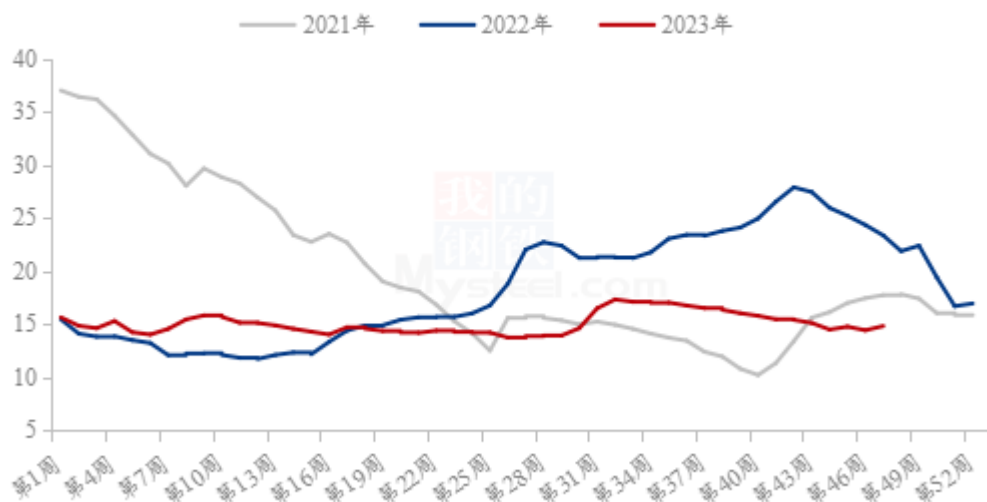
数据来源：钢联数据

图 9 2021-2023 年全国玉米均价走势图

## 5.2 生猪行情分析

本周生猪出栏均价在 14.82 元/公斤，较上周上涨 0.40 元/公斤，环比上涨 2.77%，同比下跌 36.53%。本周猪价先涨后跌，周度重心呈现震荡上行调整。供应方面来看，集团场出栏计划节奏平缓，目标体重段有所上调；散户压栏情绪较浓、出栏积极性不高，市场猪源流通限制不大，供应端较为充足。需求方面来看，尽管终端需求预期仍在，但气温相对偏高，腌腊灌肠等尚未全面启动，需求对行情支撑力薄弱，终端白条市场量大价低，需求端稍显疲态。整体来看，当前气温偏高使得腌腊等预期兑现延后，虽中北部天气或将转冷，且月末养殖端盼涨情绪支撑，但供给端释放压力不减，市场缺乏实质性利好，短期行情仍将震荡调整。

全国外三元生猪出栏均价走势图（元/公斤）



数据来源：钢联数据

图 10 全国外三元生猪出栏均价走势图

### 5.3 白羽肉鸡行情分析

本周白羽肉鸡价格小幅区间震荡，最大涨跌幅不超过 0.10 元/斤，周内全国棚前成交均价为 3.78 元/斤，环比涨幅为 1.34%，同比跌幅为 20.59%。上半周，屠宰端基于山东整体鸡源不足的支撑，存在拉涨毛鸡刺激出货的操作，虽然确实带动了一定的补货情绪，且分割品整体止跌，但是“鸡涨肉稳”的结果相当于屠宰端实现了一波让利促周转，后果是屠宰场多进入亏损阶段，同时开工意愿明显下滑；下半周，伴随着半开工和停产情况增加，整体不饱和开工背景下，鸡源“相对增量”，叠加产品周转压力和生产亏损压力的促使，毛鸡实现了小幅价格下压。总体而言，目前周转压力和经营压力制约行情上行，毛鸡价格以低位区间震荡为主。

(2022年-2023年) 全国白羽肉鸡均价走势图 (元/斤)



图 11 2022-2023 年国内白羽肉鸡均价走势图

## 第六章市场心态调研

### 6.1817 小白鸡市场心态调研

本周 Mysteel 农产品共对 50 家企业进行了市场心态调研，这 50 家企业中有 10 家是孵化端，10 家是养殖端，25 家是屠宰端，5 家是贸易端。看涨 18 家，看跌 21 家，看稳 11 家。

#### 817小白鸡市场心态调研

■ 看涨 ■ 看跌 ■ 看稳

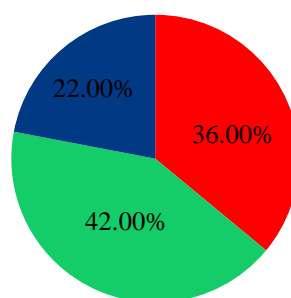


图 11 817 小白鸡市场心态调研

## 第七章后市价格影响因素分析

### 7.1817 小白鸡后市价格影响因素分析

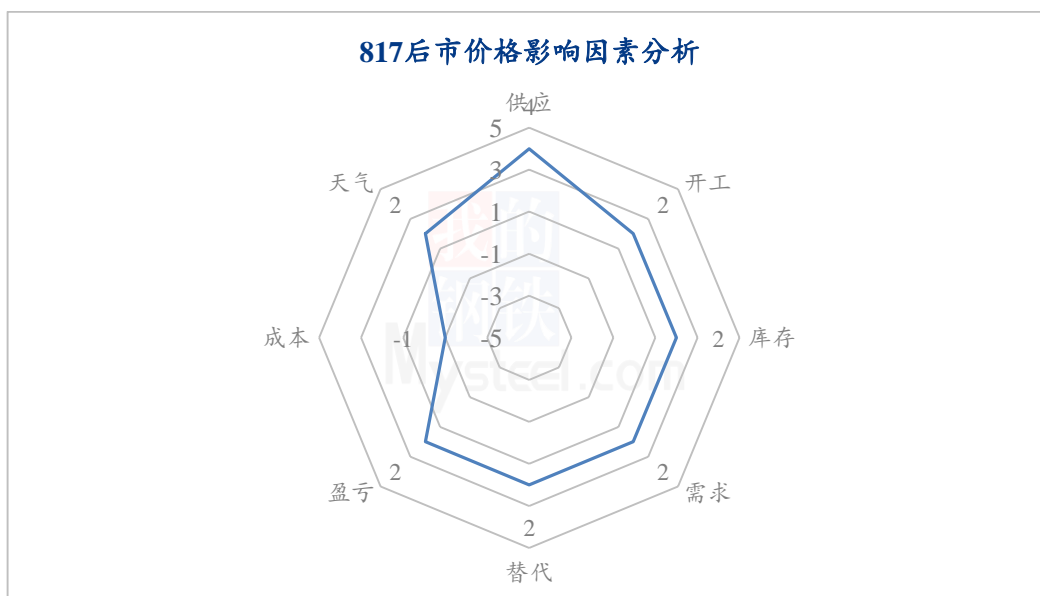


图 12 817 小白鸡后市价格影响因素分析

#### 影响因素分析：

供应：出栏量低位，明显利好；	替代：生猪价格稍有提振，小幅利好
开工：企业开工上涨，小幅利好；	需求：市场需求好转，小幅利好
库存：库存下跌，小幅利好；	盈亏：养殖盈利扭亏为盈，小幅利好
成本：养殖成本减少，弱势利空；	天气：昼夜温差大，成本增加，小幅利好

#### 影响因素及影响力值说明

5	重大利好	-5	重大利空
4	明显利好	-4	明显利空
3	一般利好	-3	一般利空



2	小幅利好	-2	小幅利空
1	弱势利好	-1	弱势利空

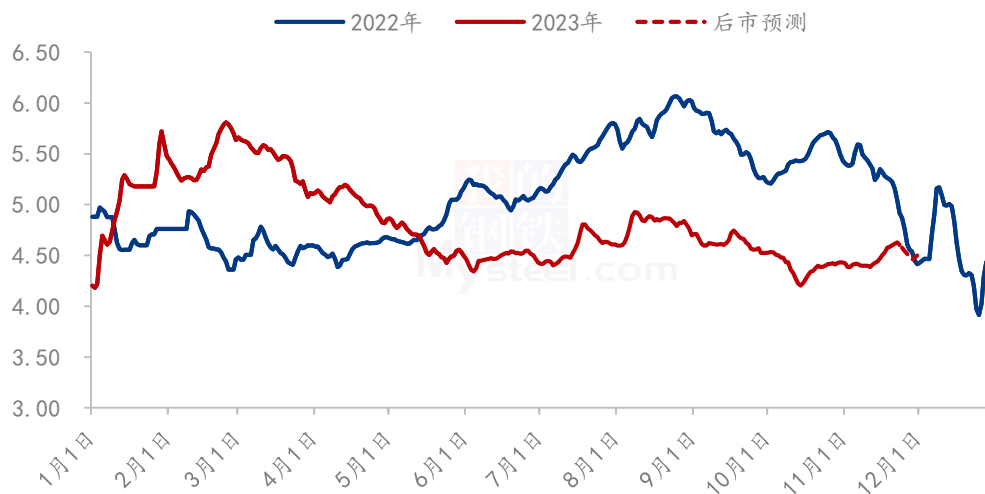
注：以对价格的影响力确定利好利空因素，该因素的影响力指标是通过与市场人士充分沟通后结合市场客观情况进行的综合数值判定。

## 第八章 817 小白鸡后市预测

### 8.1817 小白鸡价格预测

根据 Mysteel 农产品数据监测，从供应端看，短期内毛鸡出栏量仍是处于缺量状态，且受季节性因素的影响，昼夜温差大导致的养殖难度大，但养殖成本有所下降，成本小幅利好鸡价，仍是靠缺量支撑毛鸡价格；但需求端走货好转属于阶段性提振，加上生猪、白羽肉鸡等替代品价格难涨，预计下周毛鸡价格震荡下调后回弹，全国均价或在 4.40-4.60 元/斤。

(2022年-2023年) 全国817小白鸡价格预测走势图 (元/斤)



数据来源：钢联数据

图 13 全国 817 小白鸡价格预测走势图

资讯编辑：曹林卿 021-26090242

资讯监督：王 涛 021-26090288

资讯投诉：陈 杰 021-26093100