

维生素市场

周度报告

(2022.12.15-2022.12.22)



Mysteel 农产品

编辑：阙婷婷

电话：021-26096698

邮箱：quetingting@mysteel.com

维生素市场周度报告

(2022. 12. 15-2022. 12. 22)

研究方法及标准

报告中的数据皆为本机构自有的调研数据，我们通过与市场业内人士的电话交流、在线交流、实地调研等方式对报告中数据进行验证和修正，以力求真实的反馈市场情况，并给出相应的结论，为客户的决策提供必要的帮助和参考。

报告可信度及声明

Mysteel 农产品力求以最详实的信息为客户提供指导与帮助，但对于据此报告做出的任何商业决策可能产生的风险，本机构不承担任何法律责任。

目 录

第一章 本周维生素产品价格回顾.....	5
第二章 维生素主要品类价格分析.....	6
2.1 维生素 A 价格走势.....	6
2.2 维生素 E 价格走势.....	7
2.3 维生素 C 价格走势.....	8
2.4 维生素 D3 价格走势.....	8
2.5 泛酸钙价格走势.....	9
2.6 维生素 B1 价格走势.....	9
2.7 维生素 B2 价格走势.....	10
2.8 维生素 B6 价格走势.....	11
2.9 维生素 B12 价格走势.....	11
第二章 维生素其他品类分析.....	12
3.1 维生素 K3 价格走势.....	12
3.2 叶酸价格走势.....	12
3.3 生物素价格走势.....	13
3.4 烟酰胺价格走势.....	14
3.5 肌醇价格走势.....	14
3.6 烟酸价格走势.....	15

3.6 氯化胆碱价格走势.....	16
第四章 关联产品行情分析.....	16
4.1 玉米市场行情分析.....	16
4.2 下游生猪市场行情分析.....	- 0 -
4.3 下游禽业 (肉鸡、鸡蛋) 行情分析.....	- 0 -
第五章 维生素产品下周行情展望.....	- 2 -

本周核心观点

维生素本周市场整体仍旧平稳偏弱，截至发稿当日，终端客户基本按需少量采购，肌醇货源持续紧张，后期需关注工厂生产和发货情况，欧洲市场大部分维生素品种仍旧处于弱势。

厂家动态：

据市场消息了解，帝斯曼将会优先减少维生素 C 的库存水平，故宣布帝斯曼江山制药（江苏）有限公司将对维生素 C 进行规模化减产。并于 2023 年中国春节后重新进行提高产量的评估。受当地疫情影响，河北宇威肌醇停产已经超过半个月；诸城浩天药肌醇主要生产线停产进行升级改造，预计 2023 年 3 月底结束；（1%）B12 饲料级国内有工厂报价上调至 CNY 103/KG，纯品 CNY 13000-13200/KG；浩天药业 11 月 15 日起对肌醇生产线进行工艺升级，预计停产改造时间持续到 2023 年 3 月末。振华股份维生素潼南和黄石基地，依照惯例计划从 12 月下旬开始进行年度设备检修，预计时长 4~6 周。

第一章 本周维生素产品价格回顾

表 1 全国维生素市场产品价格表

单位：元/公斤

品类	含量	12月15日	12月22日	涨跌	周环比
VA	99%	95	95	0	0.00%
VE	50%	80	79.5	-0.5	-0.63%
VD3	99%	52.5	52	-0.5	-0.95%
泛酸钙	98%	156	154	-2	-1.28%
VB1	99%	122.5	120	-2.5	-2.04%
VB2	80%	85	85	0	0.00%

VB2	98%	337.5	337.5	0	0.00%
VB6	98%	111	110.5	-0.5	-0.45%
VB12	1%	103.5	102	-1.5	-1.45%
MSBVK3	96%	162.5	161	-1.5	-0.92%
MNBVK3	96%	189	183	-6	-3.17%
VC 原粉	99%	22	21	-1	-4.55%
叶酸	98%	210	208.5	-1.5	-0.71%
生物素	2%	43.5	43.5	0	0.00%
烟酸胺	99%	28	28	0	0.00%
肌醇	98%	152.5	152.5	0	0.00%
烟酸	99%	30	30	0	0.00%
氯化胆碱	50%	6.5	6.4	-0.1	-1.54%

价格回顾：截至发稿日，本周全国维生素市场整体仍旧持稳偏弱运行，整体询单仍较平静，终端按需适量补货，实单交投持续清淡。

数据来源：钢联数据

第二章 维生素主要品类价格分析

2.1 维生素 A 价格走势

据 Mysteel 对全国维生素市场价格调查，本周维生素 A500 市场国内价格 92-98 元/kg，采购需求持续弱势，询单较淡，市场报价平稳偏弱，局部价格略低。欧洲 VA1000 市场报价 26-30 欧元/kg。



图 1 2022 年维生素 A 价格走势

数据来源：钢联数据

2.2 维生素 E 价格走势

本周国内维生素 E 市场报价 78-81 元/kg，下游需求一般，终端适量补货，市场价格平稳偏弱，根据品牌、日期不同，局部有低价货源。欧洲市场贸易商报价 8.80-9.30 欧元/kg。



图 2 2021-2022 年维生素 E 价格走势

数据来源：钢联数据

2.3 维生素 C 价格走势

本周 VC 原粉国内市场报价 22-23 元/kg，下游需求一般，终端适量补货，出口 FOB 报价在 2.6-2.8 美元，部分品牌略低一些。

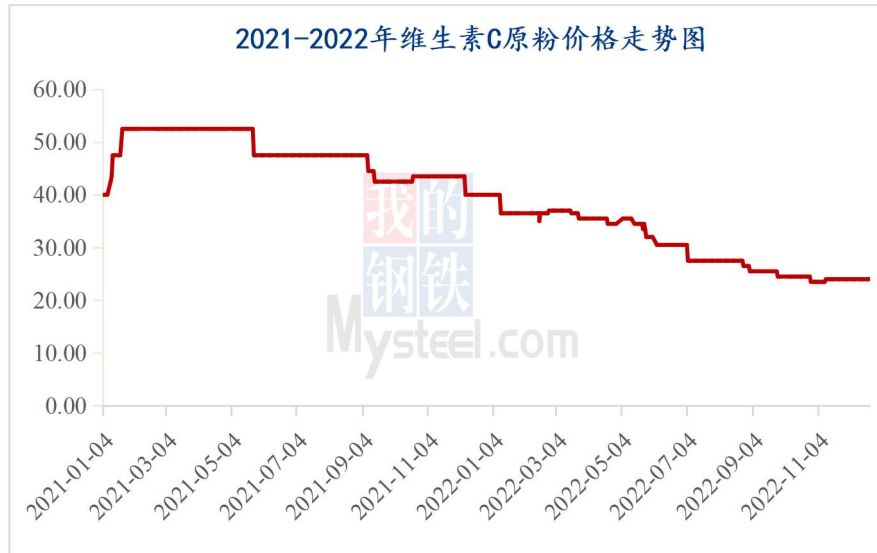


图 3 2021-2022 年维生素 C 价格走势

数据来源：钢联数据

2.4 维生素 D3 价格走势

本周国内维生素 D3 国内市场主流价格为 52-55 元/kg，欧洲市场报价为 7.00-7.70 欧元/kg。市场需求偏淡，询单一般，经销渠道出货积极，价格平稳偏弱。



图 4 2021-2022 年维生素 D3 价格走势

数据来源：钢联数据

2.5 泛酸钙价格走势

本周国内泛酸钙市场主流价格在 150-160 元/kg，市场需求一般，整体价格基本平稳，略有小幅波动。据了解,本周国内有厂家泛酸钙报价上调至 RMB180/KG。近期工厂一直供货紧张，限量签单。欧洲市场主流报价 22.2-23.5 欧元/kg，价格平稳。后续关注工厂发货情况。



图 5 2021-2022 年泛酸钙价格走势

数据来源：钢联数据

2.6 维生素 B1 价格走势

本周国内维生素 B1 市场报价在 118-124 元/kg，受成本上涨影响，B1 工厂挺价意愿较强，下游需求偏弱，询单一般，市场价格维持弱稳。



图 6 2021-2022 年维生素 B1 价格走势图

数据来源：钢联数据

2.7 维生素 B2 价格走势

本周国内 VB2(80%)市场价格 82-90 元/kg，欧洲市场价格 15-17 欧元/kg，VB2(98%)市场价格 330-350 元/kg。市场需求一般，整体报价有维持平稳，根据品牌、日期不同，局部价格略低。



图 7 2021-2022 年维生素 B2 (80%) 价格走势图

数据来源：钢联数据

2.8 维生素 B6 价格走势

本周价格仍缓慢下跌，近日有企稳迹象。今年以来，B6 竞争格局变化，进入洗牌期，部分厂家接单积极，以价换量。虽然当前进入传统采购旺季，客户对后市预期一般，以即买即用为主。出口报价 USD14/KG 左右。国内市场主流报价 108 元/kg，市场需求一般，价格较上周平稳运行。



图 8 2021-2022 年维生素 B6 价格走势图

数据来源：钢联数据

2.9 维生素 B12 价格走势

本周国内市场主流报价 102-106 元/kg，整体价格基本平稳。



图 9 2021-2022 年维生素 B12 价格走势

数据来源：钢联数据

第二章 维生素其他品类分析

3.1 维生素 K3 价格走势

本周国内维生素 K3（MSB）市场主流价格在 160-165 元/kg，MNB 市场价格在 180-190 元/kg。市场需求一般，询单略平淡，K3 价格平稳偏弱。受原材料成本上涨及供应偏紧影响，维生素 K3 工厂挺价意愿较强。振华股份维生素潼南和黄石基地，依照惯例计划从 12 月下旬开始进行年度设备检修，预计时长 4~6 周。



图 10 2021-2022 年维生素 K3 价格走势

数据来源：钢联数据

3.2 叶酸价格走势

本周国内市场主流报价 205-220 元/kg，市场需求一般，价格平稳。



图 11 2021-2022 年叶酸价格走势

数据来源：钢联数据

3.3 生物素价格走势

本周国内 2%生物素市场价格在 43-46 元/kg，市场询单一般，交投价格平稳偏弱，部分价格略低。欧洲 2%生物素报价 5.45-5.70 欧元/kg。



图 12 2021-2022 年生物素价格走势

数据来源：钢联数据

3.4 烟酰胺价格走势

本周国内市场主流报价 26-28 元/kg，价格小幅上调，整体弱势调整。由于工厂前期低价位持续接单，外加疫情等不可控因素对生产和物流造成的影响，主流工厂均超负荷运行，部分工厂交期排到中国年后。虽市场报价略微提高，但成交价格仍有可议空间。市场报价国内 CNY 27-28 左右，出口 USD 3.6-3.8 左右；预计交货会持续紧张，但价格是否上一个台阶，还有待观望。



图 13 2021-2022 年烟酰胺价格走势

数据来源：钢联数据

3.5 肌醇价格走势

本周国内市场主流报价 150-160 元/kg，肌醇近期货源基本消耗完，主流工厂价格有所上调。目前，根据不同品牌，主流厂家报价在 165-180 元/kg，中国出口 FOB 价格在 19-21 美元左右。整体价格基本平稳。



图 14 2021-2022 年肌醇价格走势图

数据来源：钢联数据

3.6 烟酸价格走势

本周国内市场主流报价 28-32 元/kg，本周询单较上周价格小幅上调，整体弱势调整。由于工厂前期低价位持续接单，外加疫情等不可控因素对生产和物流造成的影响，主流工厂均超负荷运行，部分工厂交期排到中国年后。虽市场报价略微提高，但成交价格仍有可议空间。市场报价国内 CNY 27-28 左右，出口 USD 3.6-3.8 左右；预计交货会持续紧张，但价格是否上一个台阶，还有待观望。



图 15 2021-2022 年烟酸价格走势图

数据来源：钢联数据

3.6 氯化胆碱价格走势

本周国内氯化胆碱市场价格 6.5-6.8 元/kg。胆碱主要原料三甲胺价格高位波动，胆碱工厂报价动态调整，后期需关注胆碱成本端价格变化及生产出货情况。



图 16 2021-2022 年氯化胆碱价格走势

数据来源：钢联数据

第四章 关联产品行情分析

4.1 玉米市场行情分析

本周玉米周度均价为 2919 元/吨，较上周下跌 12 元/吨，跌幅 0.41%。国内玉米价格整体偏弱，供应端，农户有元旦前售粮变现需求，加之东北产区玉米售粮进度同比偏慢，近期基层潮粮上量增加。需求方面，生猪养殖进入亏损状态，饲料企业重新评估后期饲料玉米需求，本周采购活动基本停滞；深加工加工利润亏损，终端产品销售不畅，保持刚性采购需求。市场利好因素有限，需求欠佳或持续向供应端施压，短期预计玉米价格偏弱运行。

2020-2022年全国玉米均价走势（元/吨）



图 17 2020-2022 年全国玉米均价走势图

数据来源：钢联数据

4.2 下游生猪市场行情分析

本周生猪出栏均价为 16.69 元/公斤，较上周下跌 2.70 元/公斤，环比下跌 13.92%，同比上涨 5.30%。本周猪价跌势不减，重心下移明显，部分市场跌幅超 3 元/公斤。供应方面来看，年底规模企业出栏节奏稳定，当前计划进度偏缓，月底仍将稳定出栏确保完成率；社会场虽仍有扛价情绪，但整体支撑效用有限。需求方面来看，新冠管控放开后，疫情影响仍在，社会进入集中感染期，对产业贸易及出货限制明显，后市预期缓慢向好；腌腊或已接近尾声，整体缩水较为明显，消费表现不及预期。整体来看，猪价连跌后虽出现反弹，但需求端并无实质驱动，而供应端仍稳定出栏，市场低价或有情绪支撑，但上行压力较大，行情仍区间震荡调整。

全国外三元生猪出栏均价走势图（元/公斤）

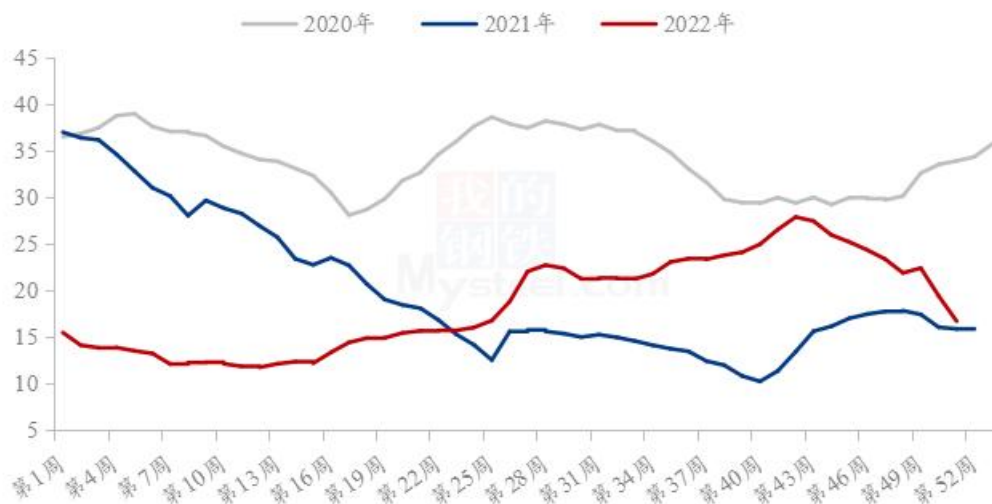


图 18 全国外三元生猪出栏均价走势图

数据来源：钢联数据

4.3 下游禽业（肉鸡、鸡蛋）行情分析

本周白羽肉鸡价格断崖式下滑，价格跌至年内低点，周内全国棚前成交均价为 3.65 元/斤，较上周走低 0.80 元/斤，环比跌幅为 17.98%，同比跌幅为 8.98%。本周山东屠宰企业工人出勤情况降至最低点；辽宁、河南、河北等区域屠宰企业开工逐步恢复。周内因开工不足，合同鸡源企业只能尽力宰杀前期合同，产能不足以支撑宰杀

社会鸡源，导致社会鸡出现层层积压，价格断崖式走低。另一方面养殖端亏损极其严重，但毛鸡价格仍以下行为主，养殖端看空后市，恐慌性降价出鸡。再叠加持续低迷的鸡肉消费市场，供需双向利空，毛鸡价格断崖式走低。

全国白羽肉鸡均价走势图（元/斤）

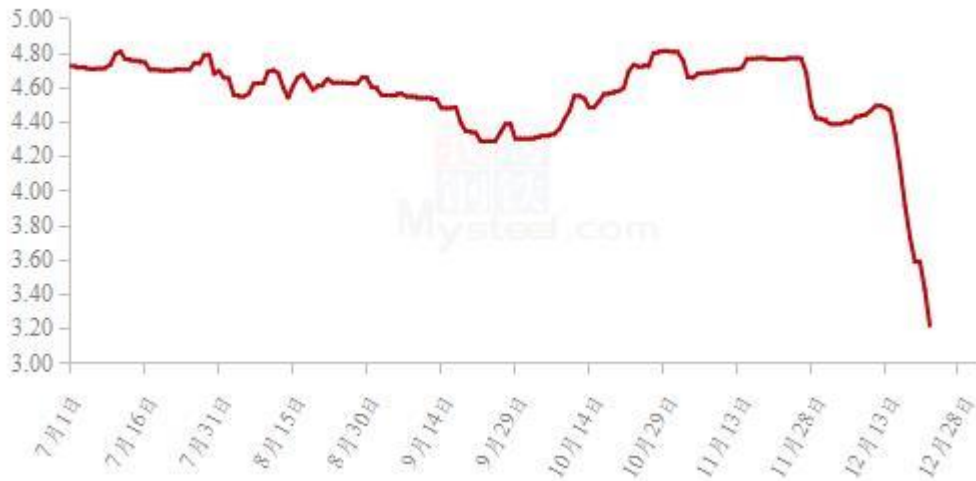


图 19 全国白羽肉鸡均价走势图

数据来源：钢联数据

本周主产区均价 5.08 元/斤，较上周下跌 0.32 元/斤，跌幅 5.93%；主销区均价 5.20 元/斤，较上周下跌 0.34 元/斤，跌幅 6.14%，周内产销区价格一路下行。随着新冠疫情感染人数增多，居民多谨慎居家，消费需求显疲软，且终端市场配送人员因感染陆续减少，货源流通不畅，业内多看空后市，贸易环节拿货力度减弱，市场交投持续清淡，各环节库存被动增加，周内蛋价持续走低。短时间内终端需求弱势难改，预计下周蛋价仍是偏弱运行。

全国鸡蛋主产区与主销区价格对比图（元/斤）

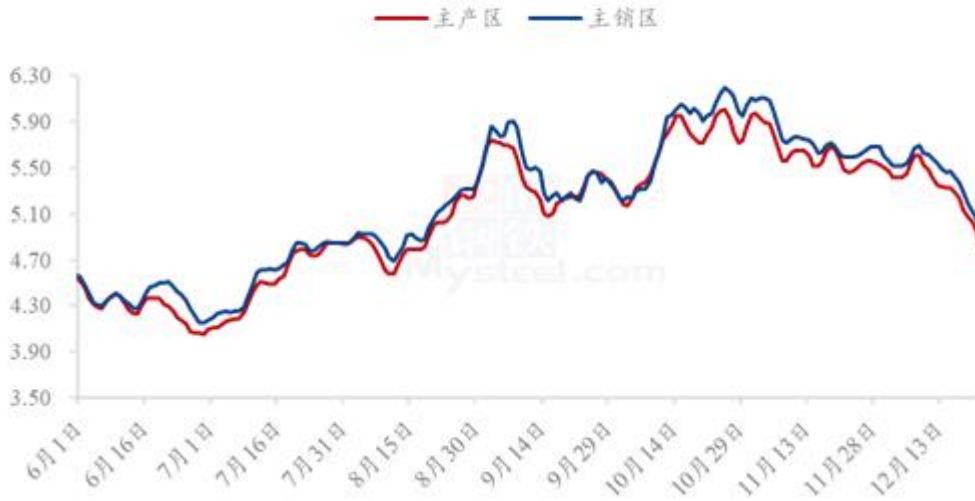


图 20 全国鸡蛋主产区与主销区价格对比图

数据来源：钢联数据

第五章 维生素产品下周行情展望

维生素市场整体询单相对冷清，终端按需适量采买，多数品类价格延续弱势，贸易渠道出货积极，终端客户基本按需少量采购，市场价格低位震荡，实单商议为主。受厂家生产影响，近期肌醇供应量进一步减少，国内因疫情影响交货周期拉长，市场供应出现较大缺口，货源持续紧张，后期需关注工厂生产和发货情况，欧洲市场大部分维生素品种仍旧处于弱势，短期内价格预计还是持稳运行。



免责声明:

Mysteel 力求使用准确的数据信息，客观公正地表达内容及观点，但这并不构成对客户的直接决策建议，客户不应以此取代自己的独立判断，客户应该十分清楚，其据此做出的任何决策与 Mysteel 及其员工无关。报告中的信息均来源于公开资料及本公司合法获得的相关资料，Mysteel 不确定客户收到本报告时相关信息是否已发生变更，报告中的内容和意见仅供参考，在任何情况下，Mysteel 对客户及其员工对使用本报告及内容所引发的任何直接或间接损失概不负责，任何形式的分享收益或者分担损失的书面或口头承诺均为无效，Mysteel 及员工亦不为客户因使用本报告或报告所载内容引起的任何损失承担任何责任。

资讯编辑： 阙婷婷 021-26096698

资讯监督： 朱喜安 021-26093675

资讯投诉： 陈 杰 021-26093100