

青脚麻鸡市场

周度报告

(2024.2.1-2024.2.8)



Mysteel 农产品

编辑：邹雨微

电话：021-26090246

邮箱：zouyuwei@mysteel.com

青脚麻鸡市场周度报告

(2024.2.1-2024.2.8)

研究方法及标准

报告中的数据皆为本机构自有的调研数据，我们通过与市场业内人士的电话交流、在线交流、实地调研等方式对报告中数据进行验证和修正，以力求真实的反馈市场情况，并给出相应的结论，为客户的决策提供必要的帮助和参考。

报告可信度及声明

Mysteel 农产品力求以最详实的信息为客户提供指导与帮助，但对于据此报告做出的任何商业决策可能产生的风险，本机构不承担任何法律责任。

目 录

青脚麻鸡市场周度报告	- 2 -
本周核心观点.....	- 4 -
第二章 本周青脚麻鸡市场分析	- 4 -
2.1 本周青脚麻鸡市场分析.....	- 4 -
第三章 供需面数据监测情况	- 6 -
3.1 本周国内孵化企业青脚麻鸡出苗量分析.....	- 6 -
第四章 养殖盈利数据监测情况	- 6 -
第五章 饲料原料及替代品.....	- 7 -
5.1 玉米行情分析.....	- 7 -
5.2 生猪行情分析.....	- 8 -
第六章 市场心态调研.....	- 8 -
第七章 后市价格影响因素分析	- 10 -
第八章 青脚麻鸡后市预测.....	- 11 -

本周核心观点

本周，青脚麻鸡市场价格先涨后跌。供应方面，市场供应一般，大部分鸡源多于小年前出栏；需求方面，本周小年过后需求明显稍有转弱，市场走货减慢；价格方面，青脚麻鸡价格先涨后跌，小年过后开启下行通道，持续稳中下行，预计下周青脚麻鸡均价震荡运行为主。

表 1 本周基本面概述

	类别	本周	上周	涨跌
利润	青脚麻鸡养殖利润（元/只）	6.04	3.70	63.24%
价格	青脚麻鸡苗价格（元/羽）	3.23	3.01	7.31%%
	青脚麻鸡价格（元/斤）	6.35	5.82	9.11%

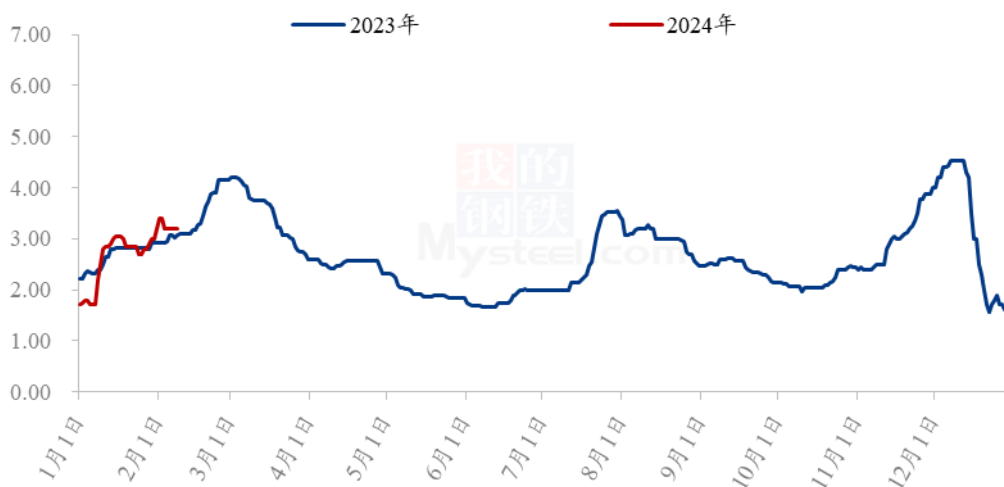
第二章 本周青脚麻鸡市场分析

2.1 本周青脚麻鸡市场分析

2.1.1 本周青脚麻鸡价格强势上行

本周青脚麻鸡苗均价 3.23 元/羽，较上周均价上涨 0.22 元/羽，环比涨幅 7.31%。本周青脚麻鸡鸡苗价格持稳运行为主，鸡苗供应量一般，对鸡苗价格有一定支撑。本周市场鸡苗成交价格较为混乱，市场有高低价，有一定商谈空间，多以一户一谈为主。

(2023年-2024年) 全国青脚麻鸡苗均价走势图 (元/羽)



数据来源：钢联数据

图 1 全国青脚麻鸡苗均价走势图

本周青脚麻鸡均价 6.35/斤，较上周均价上涨 0.53 元/斤，环比涨幅 9.11%。本周青脚麻鸡价格先涨后跌。周初小年前受需求增量提振，市场走货加快，购销火热，青脚麻鸡价格上涨。小年过后，受需求回落及部分主流市场降雪影响，市场交投活跃度降低，走货见慢，青脚麻鸡价格稳中偏弱运行。

(2023-2024年) 全国青脚麻鸡均价走势图 (元/斤)



数据来源：钢联数据

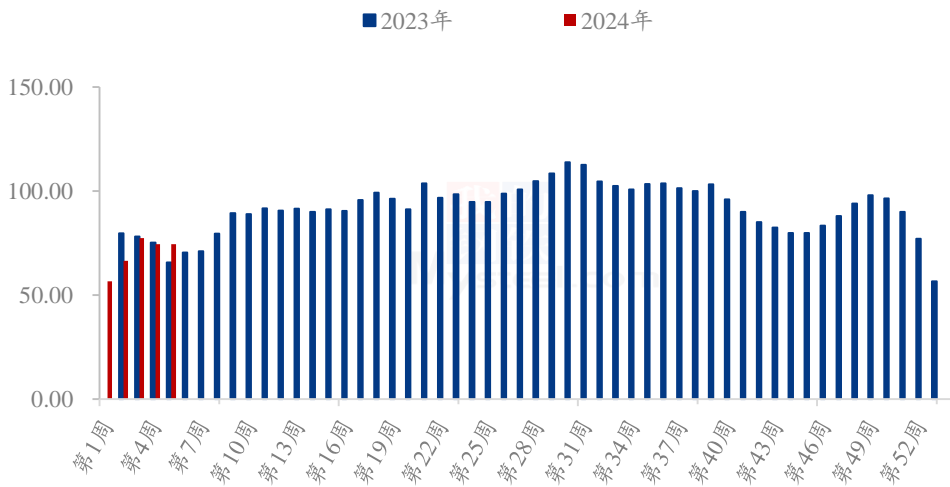
图 2 全国青脚麻鸡均价走势图

第三章 供需面数据监测情况

3.1 本周国内孵化企业青脚麻鸡出苗量分析

据 Mysteel 农产品数据监测，本周样本企业统计出苗 74 万羽。市场苗量不多，种禽企业多规避春节期间出苗，预计下周出苗量环比走低。

(2023年-2024年) 青脚麻鸡样本企业出苗量趋势图 (万羽)



数据来源：钢联数据

图 3 国内孵化企业青脚麻鸡出苗量走势图

第四章 养殖盈利数据监测情况

按出栏毛鸡体重 5.50 斤/只，平均料比 2.10 计算，理论上本周出栏青脚麻鸡平均理论养殖盈利 6.04 元/只，较上周养殖利润增加 2.34 元/只，环比涨幅 63.24%。

本周青脚麻鸡养殖端盈利增加主要受毛鸡周度均价上涨影响，本周饲料价格环比稳定，对应前期的鸡苗价格上涨，养殖成本增加。但与此同时毛鸡环比上周上涨 9.11%，从而导致青脚麻鸡养殖盈利空间的增大。预计下周毛鸡价格或仍震荡偏弱运行为主，青脚麻鸡养殖盈利空间或有所收窄。

(2023年-2024年) 全国青脚麻鸡养殖盈利走势图 (元/只)



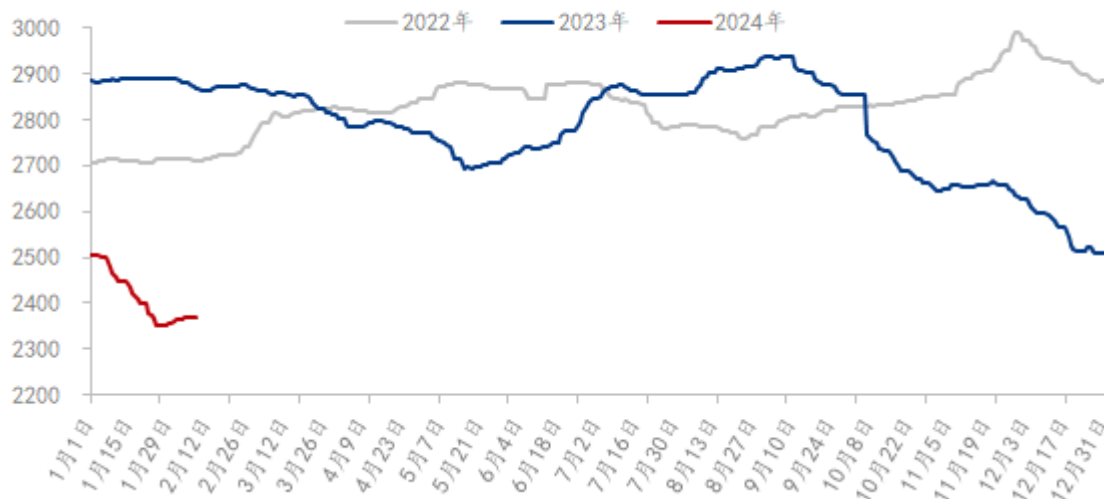
数据来源：钢联数据

图 4 全国青脚麻鸡养殖盈利走势图

第五章 饲料原料及替代品

5.1 玉米行情分析

2022-2024年全国玉米均价走势 (元/吨)



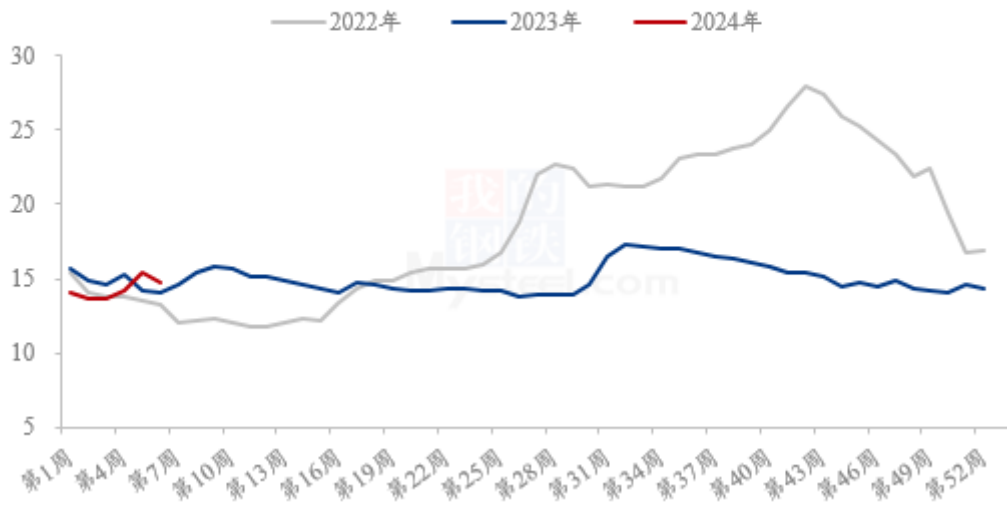
数据来源：钢联数据

图 5 2022-2023 年全国玉米均价走势

本周玉米价格整体维持稳定。春节临近，基层购销逐渐转淡，农历小年之后，下游深加工企业陆续发布停收公告，玉米价格整体维持稳定，个别企业价格窄幅调整，主流价格保持稳定。下游企业节前备货已经完成，刚性采购为主。关注春节之后农户售粮恢复快慢、贸易商建库以及下游企业补库需求。

5.2 生猪行情分析

全国外三元生猪出栏均价周度走势图（元/公斤）



数据来源：钢联数据

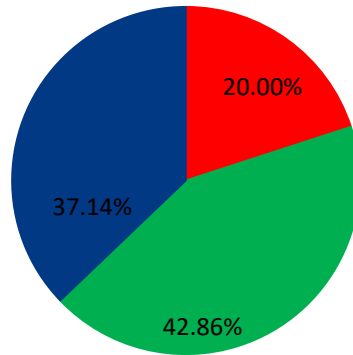
图 6 全国外三元生猪出栏均价走势图

本周全国生猪出栏均价在 14.74 元/公斤，较上周下跌 0.68 元/公斤，环比下跌 4.41%，同比上涨 5.14%。本周猪价震荡下行，前期涨幅较大，近期有所回调，周度重心弱势下行。供应方面来看，部分省份受前期猪病影响供应阶段性偏紧，叠加天气影响，市场猪源流通略有受限，不过养户认卖积极性尚可，供应表现平稳。需求方面来看，备货接近尾声，屠企宰量有所减少，且前期囤货较为充足，而贸易流通有所限制，需求余量不足。整体来看，价格前期涨幅较大，虽部分地区供应阶段性偏紧，但年底收关阶段需求逐渐减量，且猪企屠企陆续进入假期，短期价格涨跌调整有限，行情走势平稳过渡。

第六章 市场心态调研

青脚麻鸡市场心态调研

■ 看涨 ■ 看跌 ■ 看稳

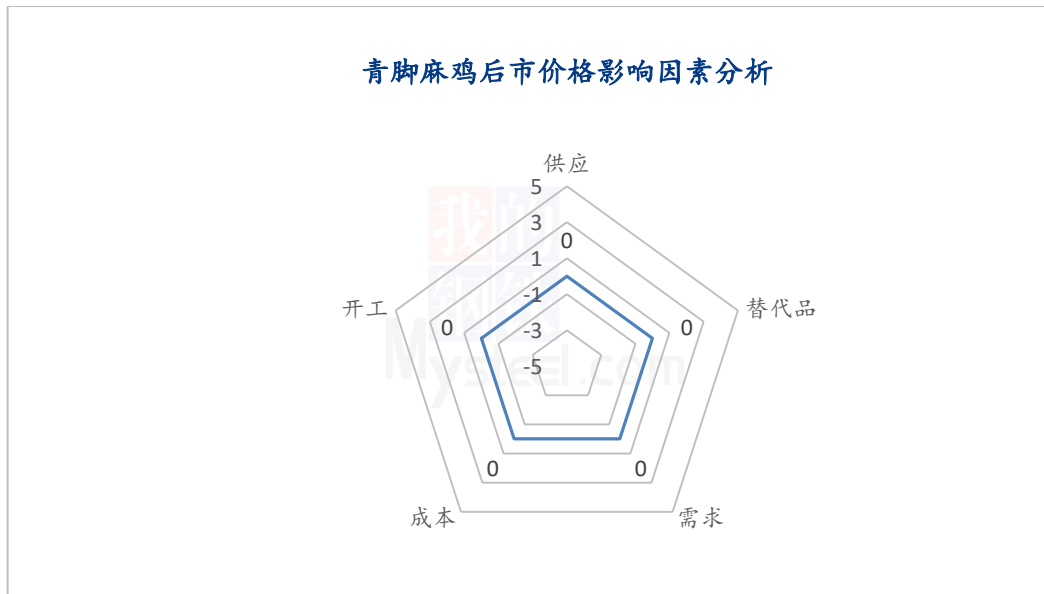


数据来源：钢联数据

图 7 青脚麻鸡市场心态调研

本周 Mysteel 农产品对 35 家样本企业进行下周市场心态调研，这 35 家样本单位有 8 家养殖端，13 家贸易端，4 家屠宰端，10 家孵化企业，看涨 7 家，看跌 15 家，看稳 13 家。平均看涨心态占比 20.00%，看跌心态占比 42.86%，看稳心态占比 37.14%。

第七章 后市价格影响因素分析



影响因素分析：

供应：青脚麻鸡供应量一般

成本：鸡苗价格相对高位，饲料价格持续下行

需求：终端需求回归稳定

开工：开工常态化，支撑偏弱

替代品：生猪需求转弱，回归稳定

影响因素及影响力值说明

5	重大利好	-5	重大利空
4	明显利好	-4	明显利空
3	一般利好	-3	一般利空
2	小幅利好	-2	小幅利空
1	弱势利好	-1	弱势利空

注：以对价格的影响力确定利好利空因素，该因素的影响力指标是通过与市场人士充分沟通后结合市场客观情况进行的综合数值判定。

第八章 青脚麻鸡后市预测

下周，从供应端来看，青脚麻鸡市场供应量一般，对青脚麻鸡价格有一定支撑。从需求端来看，经销商多于节前备货，目前基本备货完成，市场需求表现清淡，对毛鸡价格无明显支撑。年关将至，预计下周青脚麻鸡价格震荡偏弱运行为主。

(2023年-2024年) 全国青脚麻鸡均价预测走势图 (元/斤)



数据来源：钢联数据

图 8 全国青脚麻鸡均价预测走势图

资讯编辑：邹雨微 021-26090246

资讯监督：王涛 021-26090288

资讯投诉：陈杰 021-26093100