

# 817 小白鸡市场

## 周度报告

(2023.11.23-2023.11.30)



### Mysteel 农产品

编辑：曹林卿

电话：021-26090242

邮箱：caolinqing@mysteel.com

我的  
钢铁  
Mysteel.com

农产品

Mysteel.com

# 817 小白鸡市场周度报告

(2023. 11. 23-2023. 11. 30)

## 研究方法及标准

报告中的数据皆为本机构自有的调研数据，我们通过与市场业内人士的电话交流、在线交流、实地调研等方式对报告中数据进行验证和修正，以力求真实的反馈市场情况，并给出相应的结论，为客户的决策提供必要的帮助和参考。

## 报告可信度及声明

Mysteel 农产品力求以最详实的信息为客户提供指导与帮助，但对于据此报告做出的任何商业决策可能产生的风险，本机构不承担任何法律责任。

## 目 录

817 小白鸡市场周度报告.....	- 2 -
本周核心观点.....	- 5 -
第一章 本周基本面概述.....	- 5 -
第二章本周 817 小白鸡市场分析 .....	- 6 -
2.1 本周 817 鸡苗价格震荡下跌.....	- 6 -
2.2 本周 817 小白鸡价格跌后回暖.....	- 6 -
2.3 本周 817 冻品价格高位下跌.....	- 8 -
第三章供需面数据监测情况.....	- 8 -
3.1 本周国内孵化企业 817 小白鸡出苗量分析 .....	- 8 -
3.2 本周 817 小白鸡屠宰企业开工率、库容率分析 .....	- 9 -
第四章产业盈利数据监测情况.....	- 11 -
4.1 本周 817 小白鸡养殖企业盈利分析 .....	- 11 -
第五章饲料原料及替代品.....	- 12 -
5.1 玉米行情分析.....	- 12 -
5.2 生猪行情分析.....	- 13 -
5.3 白羽肉鸡行情分析 .....	- 14 -
第六章市场心态调研 .....	- 15 -

6.1817 小白鸡市场心态调研.....	- 15 -
第七章后市价格影响因素分析.....	- 16 -
7.1817 小白鸡后市价格影响因素分析.....	- 16 -
第八章 817 小白鸡后市预测.....	- 17 -
8.1817 小白鸡价格预测.....	- 17 -

## 本周核心观点

本周毛鸡价格小幅下跌，周底回暖。供应端，毛鸡出栏量紧缺，尤其是中大鸡缺量，近期鸡病多、料比高等问题导致养殖成本和养殖难度较高，养殖端抗价心态强烈，支撑毛鸡价格跌后上涨；需求端，随着上周毛鸡价格涨至第四季度的高点，下游对高价出现抵触情绪，叠加通过涨价刺激下游补货后，终端并未消化，经销商库存出现积压，导致屠宰企业走货迟缓，本周开工跌至低位，对鸡源的需求不足。供需双弱情况下，毛鸡价格难涨难跌。

## 第一章 本周基本面概述

表 1 本周 817 小白鸡基本面概述

	类别	本周	上周	涨跌
供需	817 小白鸡鸡苗周度出苗量 (万羽)	260	300	-13.33%
	817 小白鸡开工率	16.19	36.28	跌 20.09 个百分点
	817 小白鸡库容率	57.78	54.00	涨 3.78 个百分点
利润	817 小白鸡养殖利润 (元/只)	-0.10	0.14	-171.43%
	817 小白鸡鸡苗价格 (元/羽)	0.77	0.96	-19.79%
价格	817 小白鸡全国均价 (元/斤)	4.55	4.59	-0.87%
	817 小白鸡小规格价格 (元/斤)	4.32	4.35	-0.69%
	817 小白鸡大规格价格 (元/斤)	4.69	4.72	-0.64%
	817 白条价格 (元/件)	119.67	120.87	-0.99%

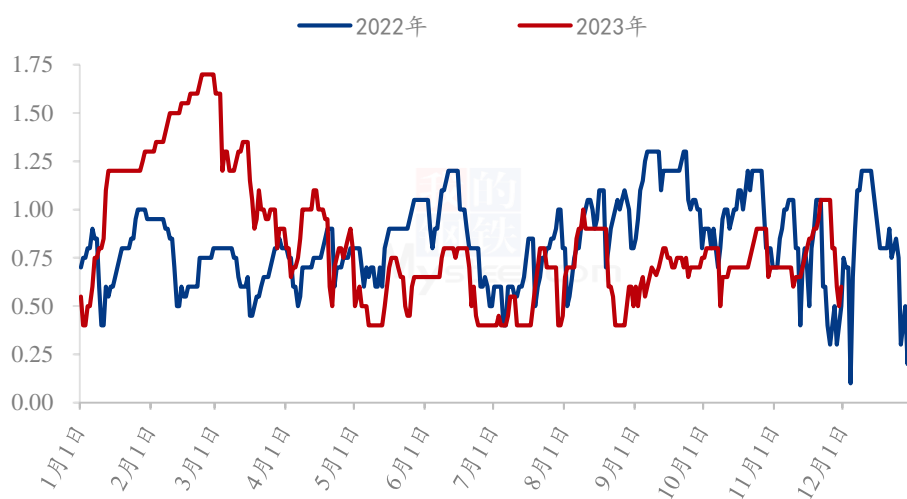
## 第二章本周 817 小白鸡市场分析

### 2.1 本周 817 鸡苗价格震荡下跌

本周 817 鸡苗周均价为 0.77 元/羽，较上周价格下跌 0.19 元/羽，环比跌幅 19.79%。

本周鸡苗价格高位下跌至 0.50 元/羽回调，交投迟缓。本周前期毛鸡价格较好，鸡苗价格维持高位，养殖端补栏积极性较高，企业排苗计划较好；随着毛鸡价格下跌，养殖端对补栏规格鸡的情绪低于中大规格毛鸡，有部分转养改良 817 鸡苗或白羽鸡苗的情况。

(2022年-2023年) 全国817鸡苗价格走势图 (元/羽)



数据来源：钢联数据

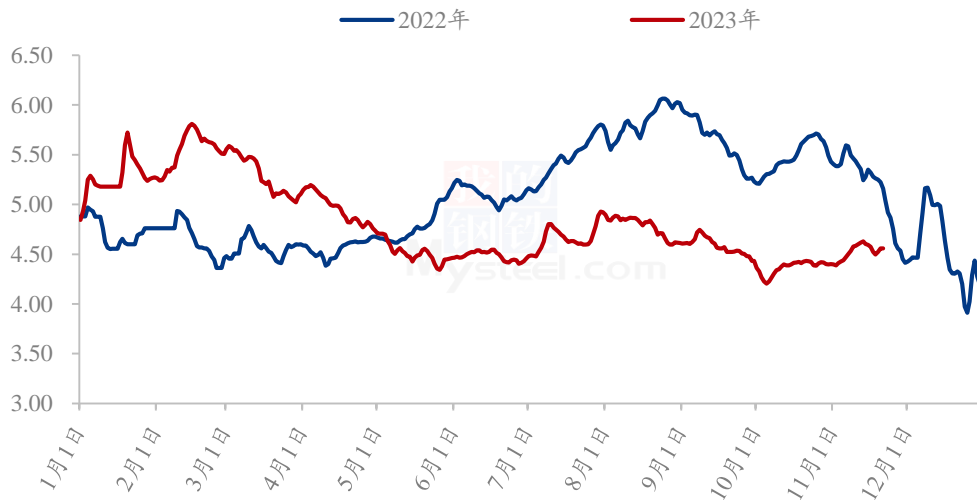
图 1 全国 817 鸡苗价格走势图

### 2.2 本周 817 小白鸡价格跌后回暖

本周全国市场周均价为 4.55 元/斤，较上周下跌 0.04 元/斤，环比跌幅 0.87%；817 小规格（1.3-1.7 斤）小白鸡的周均价为 4.32 元/斤，较上周价格下跌 0.03 元/斤，环比跌幅 0.69%；817 大规格（3.2 斤以上）小白鸡的周均价为 4.69 元/斤，较上周价格下跌 0.03 元/斤，环比跌幅 0.64%。

本周毛鸡价格小幅下跌，周底回暖。供应端，毛鸡出栏量紧缺，尤其是中大鸡缺量，近期鸡病多、料比高等问题导致养殖成本和养殖难度较高，养殖端抗价心态强烈，支撑毛鸡价格跌后上涨；需求端，随着上周毛鸡价格涨至第四季度的高点，下游对高价出现抵触情绪，叠加通过涨价刺激下游补货后，终端并未消化，经销商库存出现积压，导致屠宰企业走货迟缓，本周开工跌至低位，对鸡源的需求不足。供需双弱情况下，毛鸡价格难涨难跌。

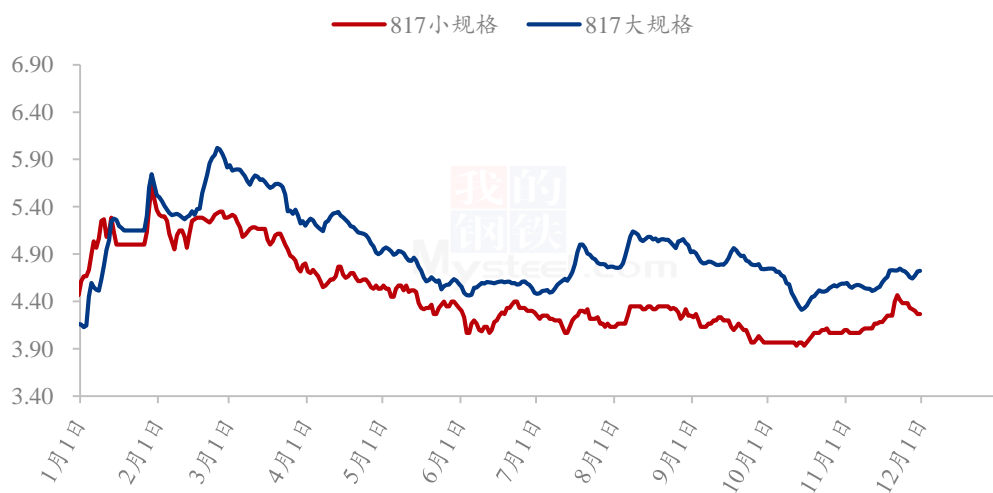
(2022年-2023年) 全国817小白鸡价格走势(元/斤)



数据来源：钢联数据

图 2 全国 817 小白鸡价格走势

2023年全国817小白鸡大小规格价格走势(元/斤)



数据来源：钢联数据

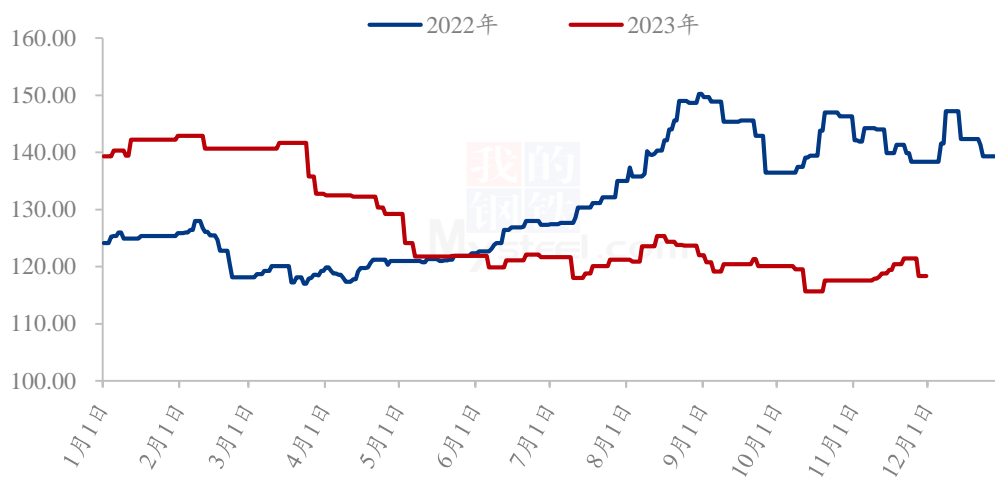
图 3 全国 817 小白鸡大小规格价格走势图

### 2.3 本周 817 冻品价格高位下跌

本周 817 冻品均价为 119.67 元/件，较上周价格下跌 1.20 元/件，环比跌幅 0.99%。

本周产品价格高位下跌。一方面毛鸡价格开始下跌，屠宰企业成本减少，下调产品价格；另一方面走货明显迟缓，终端消费平淡，经销商库存高位、拿货谨慎，产品仍有下跌空间。

(2022年-2023年) 全国817冻品价格走势图 (元/件)



数据来源：钢联数据

图 4 全国 817 冻品价格走势图

## 第三章供需面数据监测情况

### 3.1 本周国内孵化企业 817 小白鸡出苗量分析

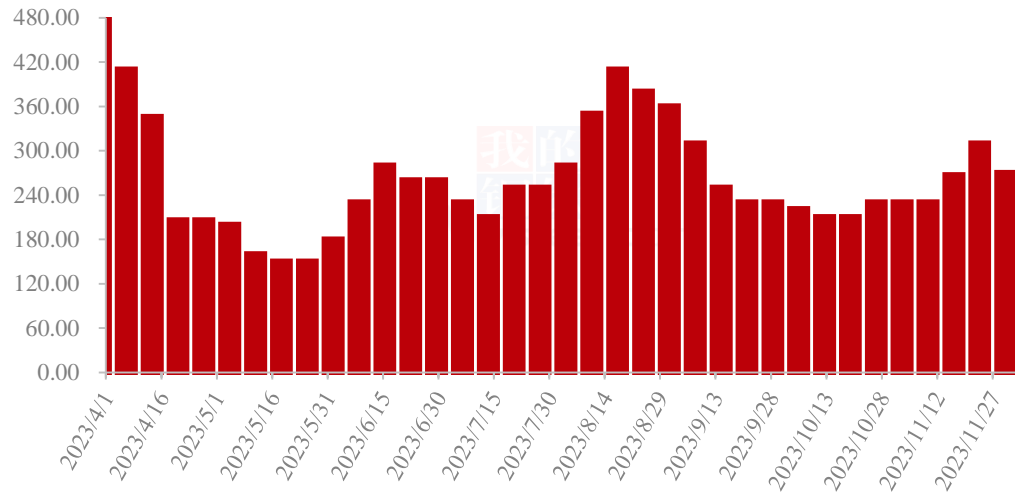
据 Mysteel 农产品样本企业统计本周出苗量 260 万羽，较上周出苗量下跌 43.00 万羽，环比涨幅 16.73%。

本周孵化企业出苗量下跌，一方面前期鸡苗价格走低，对应的种蛋有转商或抽珠



子的操作；另一方面，很多中小企业提前进入停孵期，上孵种蛋量明显减少。

国内孵化企业817小白鸡出苗量走势图（万羽）



数据来源：钢联数据

图 5 国内孵化企业 817 小白鸡出苗量走势图

### 3.2 本周 817 小白鸡屠宰企业开工率、库容率分析

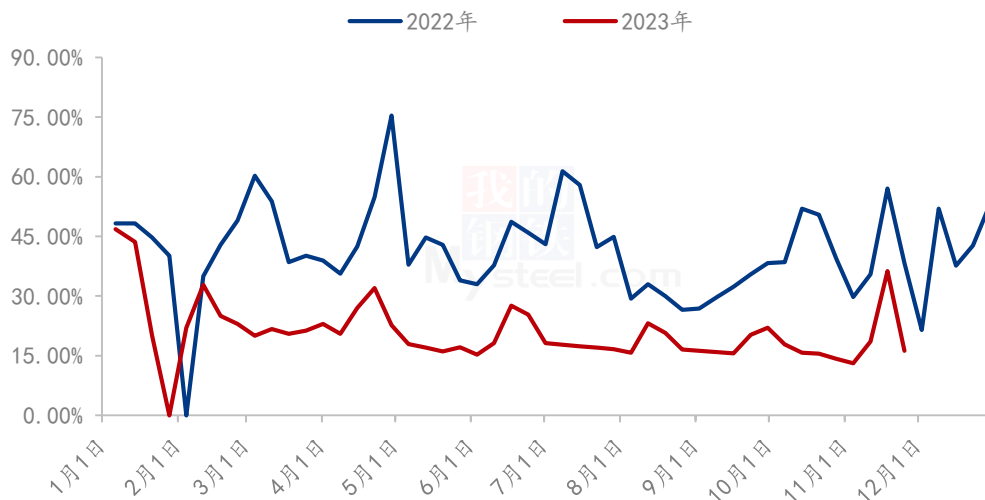
#### 3.2.1 817 小白鸡屠宰企业开工率走势分析

本周 817 小白鸡样本屠宰企业开工率均值在 16.19%，较上周下跌 20.09 个百分点。

本周开工下跌，随着毛鸡价格过高，屠企抵触高价毛鸡，开工减少，加上订单减少，走货迟缓，屠宰企业本周持续低位开工，开工意愿不强。

（备注：14 家大型屠宰企业主要来自山东 6 家、河南 6 家、河北 2 家）

(2022年-2023年) 全国817小白鸡样本屠企开工率走势图



数据来源：钢联数据

图 6 全国 817 小白鸡样本屠企开工率走势图

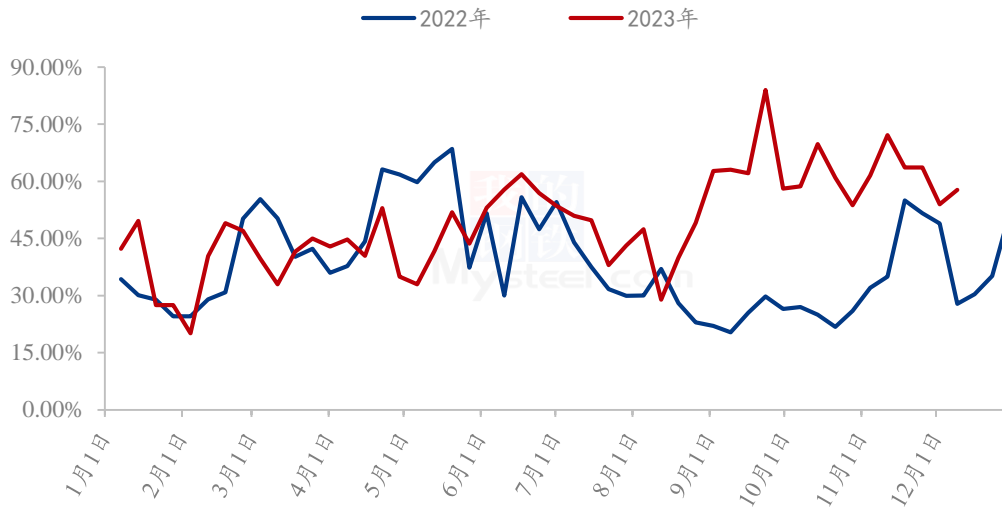
### 3.2.2817 小白鸡屠企库容率走势分析

本周 817 小白鸡样本屠宰企业库容均值在 57.78%，较上周上涨 3.78 个百分点。

本周库存小幅上涨，近期开工率下跌，鸡源偏紧，屠企收购有难度，收鸡量不大，终端走货不畅，屠企库存持续上涨，受制于毛鸡量少，涨幅不大。

(备注：14 家大型屠宰企业主要来自山东 6 家、河南 6 家、河北 2 家)

(2022年-2023年) 全国817小白鸡样本屠企库容率走势图



数据来源：钢联数据

图 7 全国 817 小白鸡样本屠企库容率走势图

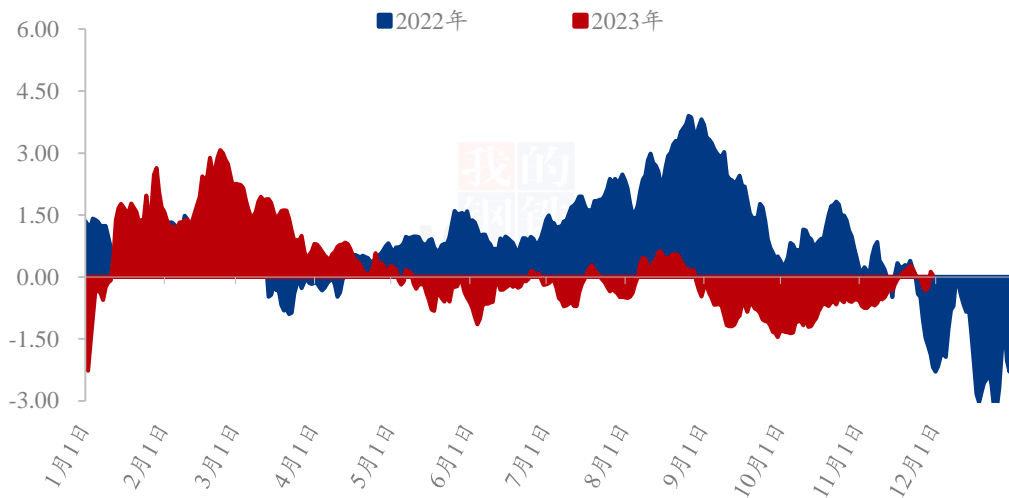
## 第四章产业盈利数据监测情况

### 4.1 本周 817 小白鸡养殖企业盈利分析

按照当下出栏毛鸡 3.00 斤/只，料比 1.60 计算，本周出栏 817 平均养殖亏损 0.10 元/只，比上周亏损增加 0.24 元/只，环比跌幅 171.435%。

53 天前 817 小白鸡鸡苗均价在 0.74 元/羽，较上周鸡苗价格上涨 0.01 元/羽，养殖成本在 13.05 元/只，对应上周成本相同，本周饲料价格再次下降 40 元/吨，成本低位，叠加近期毛鸡价格下跌，养殖端盈利空间一般，补栏情绪较差。

(2022年-2023年) 全国817养殖盈利走势图 (元/只)



数据来源：钢联数据

图 8 全国 817 小白鸡养殖企业盈利走势图

## 第五章饲料原料及替代品

### 5.1 玉米行情分析

本周全国玉米均价 2647 元/吨，较上周下跌 13 元/吨。东北玉米价格弱势运行，港口贸易商订单下降，收购趋于谨慎，部分收购主体小幅下调收购价格。产区基层卖粮情绪升温，玉米供应增加，深加工企业玉米到货量明显增加，企业玉米库存上升，连续下调玉米价格压价收购。华北玉米价格持续下跌。当前玉米潮粮依然占据多数，虽然农户出售进度维持相对平均，但贸易商随收随走，出货意愿较强，短期深加工企业到货量持续维持高位，下游企业持续压价收购，玉米价格创新粮上市以后新低。销区玉米趋弱。沿海地区受期货价格下跌、进口玉米起拍价下调、终端需求不振等因素影响，港口贸易商报价心态趋弱，报价下浮 20-40 元/吨。内陆地区稳中偏弱，下游饲料企业整体采购积极性不高，饲料原料库存多元、多样，需求低迷。

2021-2023年全国玉米均价走势（元/吨）



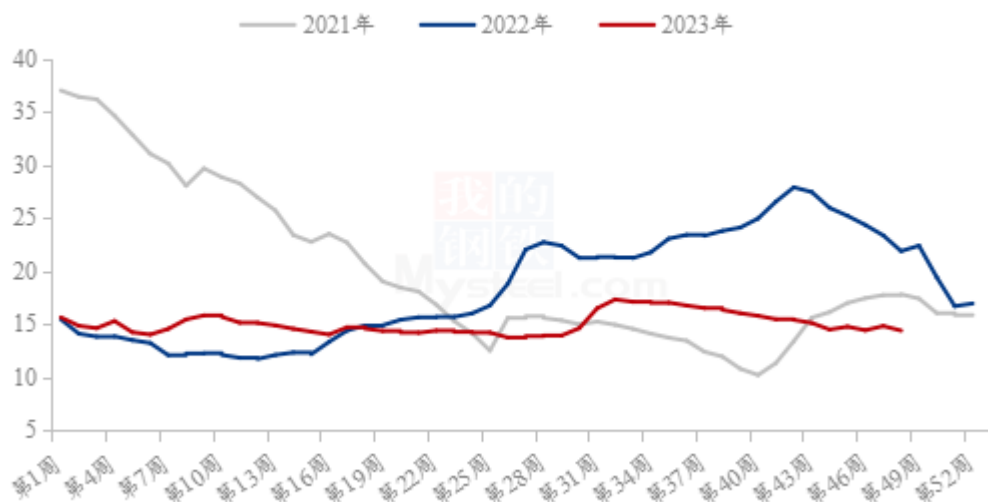
数据来源：钢联数据

图9 2021-2023年全国玉米均价走势图

## 5.2 生猪行情分析

本周生猪出栏均价在 14.39 元/公斤，较上周下跌 0.43 元/公斤，环比下跌 2.90%，同比下跌 34.20%。本周猪价先跌后涨，但前期跌幅明显，周度重心震荡下行。供应方面来看，集团场中下旬出栏节奏稳定，本月计划完成度尚可，散户大多灵活出栏，短期集中上量不明显，但市场猪源流通仍较充足。需求方面来看，季节性消费预期未到兑现期，气温偏高加之过年较晚或消耗腌腊提振力度，屠企宰量表现相较弱稳，政策收储操作提振有限，需求端略显疲态。整体来看，周初猪价跌幅明显，近日连跌后挺价偏强，且月初月末情绪支撑，但供需暂无实质利好，短期行情偏强调整有限，猪价仍震荡盘整为主。

全国外三元生猪出栏均价走势图（元/公斤）



数据来源：钢联数据

图 10 全国外三元生猪出栏均价走势图

### 5.3 白羽肉鸡行情分析

本周白羽肉鸡价格先涨后跌，周内全国棚前成交均价为 3.73 元/斤，环比跌幅为 1.32%，同比跌幅为 19.09%。周初，屠宰端有意拉涨毛鸡来刺激产品周转，但是下游市场态度已经开始趋于麻木，涨价刺激不大，很快工厂又开始下压收鸡价格来降低屠宰成本。周中大多时间毛鸡持稳运行，处于涨跌两难阶段。临近周尾，“鸡稳肉跌”的局面持续压榨屠宰环节的盈利空间，长期出货不佳的低迷情况导致工厂资金周转压力大，开工意愿下滑，半开工、停产情况增多，对毛鸡需求相对减量。需求端的压制下，屠宰端不再挺价，开始继续下调毛鸡报价，毛鸡价格进入下行通道。

(2022年-2023年) 全国白羽肉鸡均价走势图 (元/斤)

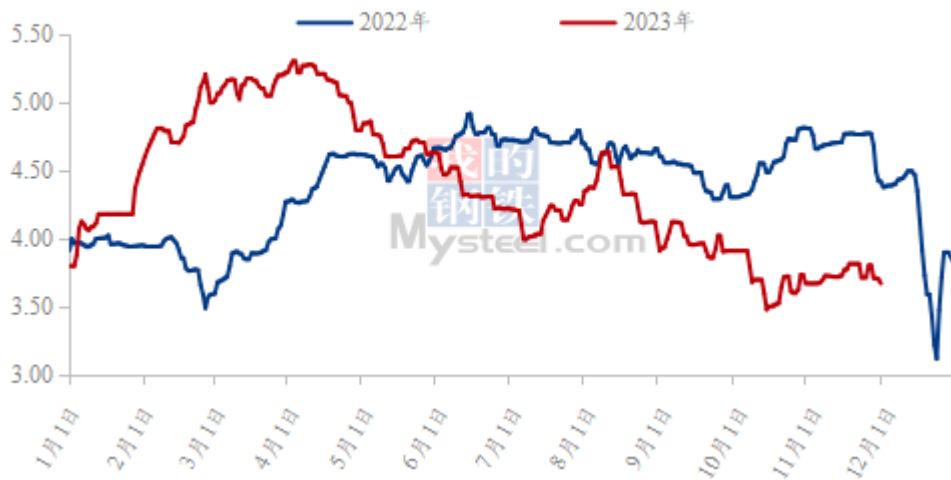


图 11 2022-2023 年国内白羽肉鸡均价走势图

## 第六章市场心态调研

### 6.1817 小白鸡市场心态调研

本周 Mysteel 农产品共对 50 家企业进行了市场心态调研，这 50 家企业中有 10 家是孵化端，10 家是养殖端，25 家是屠宰端，5 家是贸易端。看涨 9 家，看跌 17 家，看稳 24 家。

#### 817小白鸡市场心态调研

■ 看涨 ■ 看跌 ■ 看稳

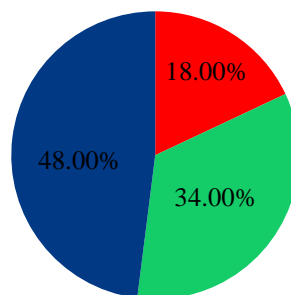


图 11 817 小白鸡市场心态调研

## 第七章后市价格影响因素分析

### 7.1817 小白鸡后市价格影响因素分析



图 12 817 小白鸡后市价格影响因素分析

#### 影响因素分析：

供应：出栏量低位，明显利好；	替代：生猪价格低位盘整，一般利空
开工：企业开工下跌，小幅利空；	需求：市场需求平淡，明显利空
库存：库存上涨，小幅利空；	盈亏：养殖盈利微亏，弱势利空
成本：养殖成本减少，弱势利空；	天气：昼夜温差大，成本增加，小幅利好

#### 影响因素及影响力值说明

5	重大利好	-5	重大利空
4	明显利好	-4	明显利空
3	一般利好	-3	一般利空



2	小幅利好	-2	小幅利空
1	弱势利好	-1	弱势利空

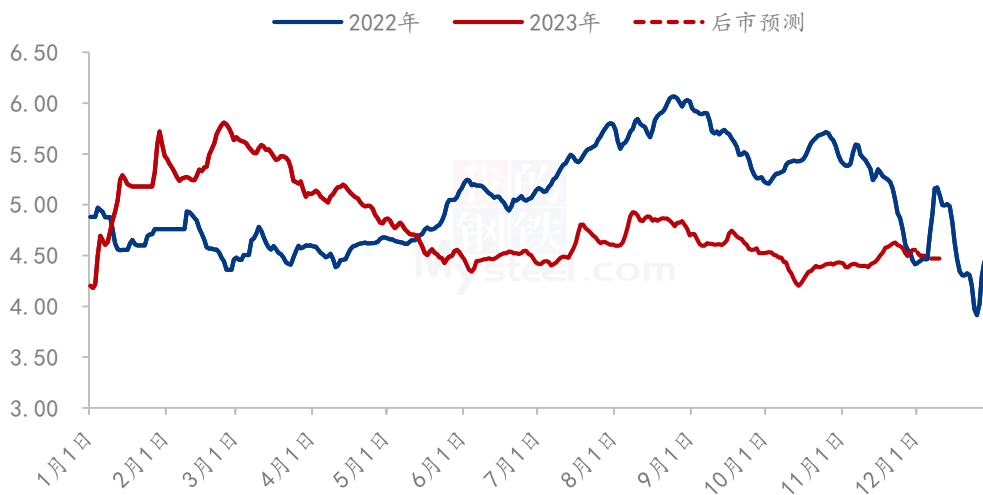
注：以对价格的影响力确定利好利空因素，该因素的影响力指标是通过与市场人士充分沟通后结合市场客观情况进行的综合数值判定。

## 第八章 817 小白鸡后市预测

### 8.1817 小白鸡价格预测

根据 Mysteel 农产品数据监测，从供应端看，短期内毛鸡出栏量仍是处于缺量状态，饲料价格下调，养殖成本有所下降，成本支撑力度减弱，仍是靠缺量支撑毛鸡价格；但需求端走货趋于平淡，消费迟迟难有起色，叠加替代品压制，预计近期鸡价低位持稳震荡，全国均价或在 4.40-4.60 元/斤。

(2022年-2023年) 全国817小白鸡价格预测走势图 (元/斤)



数据来源：钢联数据

图 13 全国 817 小白鸡价格预测走势图

资讯编辑：曹林卿 021-26090242

资讯监督：王涛 021-26090288

资讯投诉：陈杰 021-26093100