

辣椒市场 月度报告

(2023年11月)



Mysteel 农产品

编辑：谢雪丽

电话：021-26090205

邮箱：xiexueli@mysteel.com

传真：0533-26093064

辣椒市场月度报告

(2023年11月)

研究方法及标准

报告中的数据皆为本机构自有的调研数据，我们通过与市场业内人士的电话交流、在线交流、实地调研等方式对报告中数据进行验证和修正，以力求真实的反馈市场情况，并给出相应的结论，为客户的决策提供必要的帮助和参考。

报告可信度及声明

Mysteel 农产品力求以最详实的信息为客户提供指导与帮助，但对于据此报告做出的任何商业决策可能产生的风险，本机构不承担任何法律责任。

目 录

辣椒市场月度报告.....	- 2 -
本月核心观点.....	- 1 -
第一章 本月辣椒市场主要指标概述.....	- 1 -
第二章 本月辣椒市场行情回顾.....	- 2 -
第三章 本月辣椒供需面分析.....	- 3 -
第四章 本月辣椒利润情况.....	- 7 -
第五章 相关蔬菜产品.....	- 8 -
第六章 辣椒市场下月心态调研.....	- 8 -
第七章 辣椒后市影响因素.....	- 11 -
第八章 辣椒后市价格预测.....	- 12 -

本月核心观点

本月（11月）椒市交易低迷，新干椒上货量月内逐步增量，市场供大于求，储存商月内介入收储，是市场的采购主力军，对月初行情有一定提振，整体交易氛围好转，货源消化加快，中旬随着供应压力的凸显，交易放缓，价格也有所下滑，月尾受降价影响，小贩利益受到缩减，下乡采购的积极性有所下降，供应压力降低，行情止跌趋稳。

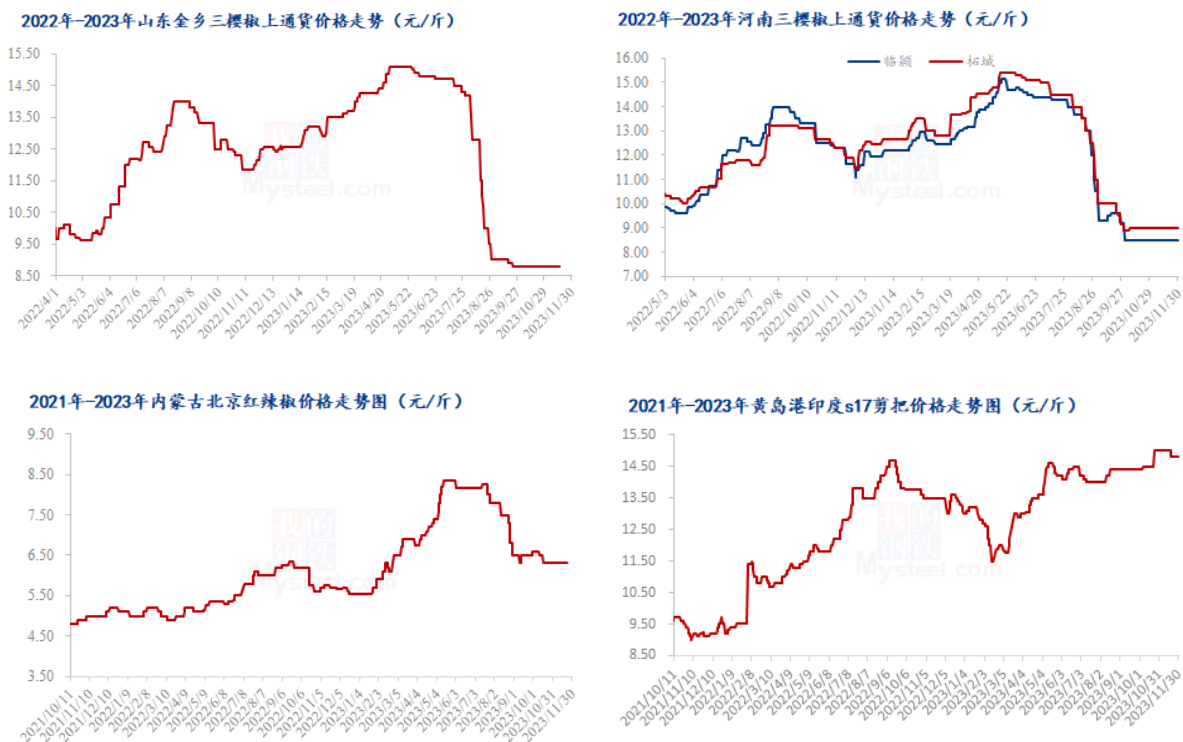
第一章 本月辣椒市场主要指标概述

表 1 辣椒市场主要指标情况汇总

	类型	上月	本月	涨跌	备注
供应	库存量（万吨）	2.16	0.97	-1.19	
	月度走货量（万吨）	1.44	1.19	-0.25	
需求	加工厂（万吨）	0.28	0.24	-0.08	
	批发市场（万吨）	1.15	0.95	-0.36	
价格	金乡三樱椒上通货（元/斤）	8.80	8.80	0.00	当前各产区所剩货源不多，交易主要以库外为主，库内价格延续稳定
	临颖三樱椒上通货（元/斤）	8.50	8.50	0.00	
	柘城三樱椒好货（元/斤）	9.50	9.50	0.00	
利润	金乡（元/斤）	-4.55	-4.55	0.00	销售价格与冷库成本对比
	临颖（元/斤）	-3.70	-3.70	0.00	

注：表中为价格并非绝对价格，多数采取主流价格，与最高价和最低价均有一定差距。实际成交过程中，根据实际质量有浮动。

第二章 本月辣椒市场行情回顾



来源：钢联数据

图 1 全国主要产区辣椒价格走势变化图

小辣椒：本月（11月）小辣椒价格涨跌互现，但基本维持在 8.00 元/斤上下徘徊，月内新干椒上货量稳步增加，在第一波落价后，金乡、临颍产区陆续开始有储存商介入收储，对行情有一定的提振，发市场客商拿货态度相对较为谨慎，少量多次购买为主，随后柘城产区储存商开始进场收储，提振辣椒交易，随着介入收储的储存商增多，整体采购力度明显加大，市场购销氛围浓厚，价格走强。随着上货量的逐步增量，市场供应压力凸显，交易放缓，成交价格有所下滑，受落价影响，小贩利益受到缩减，下乡组织货源的积极性有所下降，储存商多观望情绪，拿货热情减弱，价格弱稳为主。

内蒙古：本月（11月）内蒙古开鲁通辽地区月内辣椒价格暂无明显波动，新干椒待售货源稳步增量，月内辣椒干度以及质量均较前期有所提升，月尾除了加工厂和批发商拿货以外，个别储存商也开始试探性拿货，交易随行进行，成交量尚可，价格多稳定。截至今日北京红新干椒好货：4.70-5.10 元/斤，通货：4.50-4.70 元/斤，花皮：3.50-3.80 元/斤，望都椒 6.00-6.50 元/斤，落地椒：3.80-4.20 元/斤。

青岛港印度椒：本月（11月）青岛港口印度椒价格暂无明显变动，整体交易热度不高，行情趋稳运行，着急出售货源的卖家不多，待售压力有所削减，国内买家多挑拣拿货，但是货主让价幅度相对有限，成交价格稳定，购销活跃度一般，整体走货不快，截至目前：中国港口印度 s17，精品无把 17.00-17.20 元/斤，精品剪把 15.00-15.20 元/斤，上等剪把 14.80-14.90 元/斤，中等偏上剪把 14.50-14.70 元/斤，中等剪把 13.80-14.40 元/斤，打粉剪把货 13.20-13.80 元/斤。

第三章 本月辣椒供需面分析

3.1 国内主要品种三樱椒库存情况分析

国内三樱椒主产区库存数量持续稳定在 11 万吨，较去年同期减少 3.6 万吨，同比降幅 24.66%。

山东产区 2021 年库存辣椒约 1.6 万吨，三樱椒约 0.6 万吨；河南临颖产区 6.9 万吨，其中三樱椒 5.2 万吨；柘城 2.5 万吨，三樱椒 1 万吨。

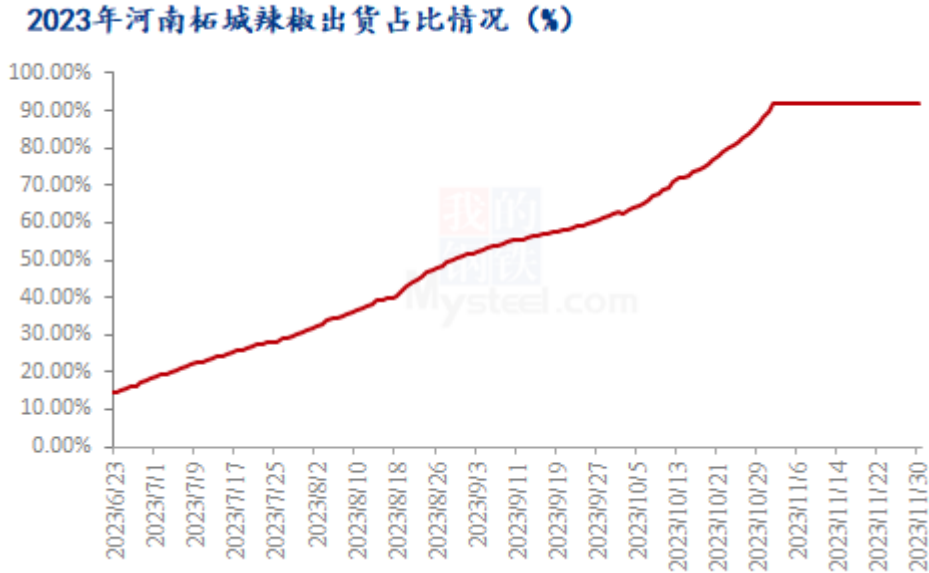


来源：钢联数据

图 2 2023 年山东金乡辣椒库存走货进度情况

2023 年，山东金乡辣椒库存量较低，辣椒总库存约 1.6 万吨，其中三樱椒约 0.6 万吨。2022 年，受减产影响，三樱椒收获明显下降，导致当地代办从外地采购小高辣进行加工销售。

目前山东金乡产区辣椒库存量不大，多数以小高辣为主，三樱椒及板椒占比不高。山东金乡产区近期行情偏弱运行，受落价影响，小贩下乡收货积极性下降，多数储存商处于停收状态，价格偏弱，截至今日山东金乡出货占比 94%。



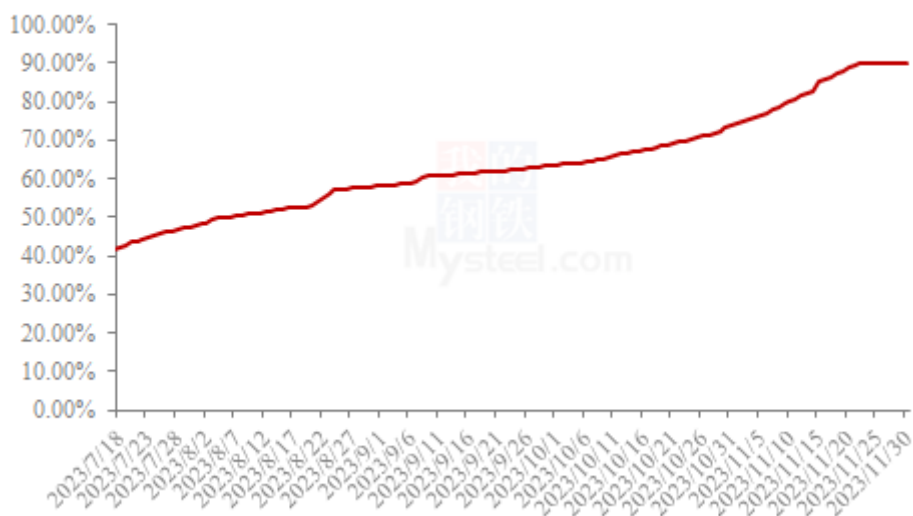
来源：钢联数据

图 3 2023 年柘城辣椒库存走货情况对比

2023 年，河南柘城辣椒库存约 2.5 万吨，较去年同期总库存基本持平。但三樱椒库存仅 1 万吨，高辣 0.5 万吨，板椒 0.6 万吨，花皮 0.3 万吨。

目前柘城市场库椒交易需求有限，客商多青睐库外干椒，整体走货维持少量，目前总库存剩余量 8.00%，河南柘城辣椒大市场今日行情较昨日略有迟缓，上货量不及昨日，今日主要是厂家以及批发商拿货为主，整体购销热度一般，价格暂稳观望。

2023年河南临颖辣椒出货占比情况 (%)



来源：钢联数据

图 3 2023 年临颖库存辣椒走货情况对比

2023 年，河南临颖辣椒库存约 6.9 万吨，较 2022 年下降 4.1 万吨。三樱椒库存仅 5.2 万吨，子弹头 0.3 万吨。

河南临颖产区今日行情平稳，当前供应端货量较多，存储商以及加工厂批发商都在拿货，交易较为活跃，价格以稳为主。截至目前河南临颖地区库存剩余量约 7000 吨左右，库存剩余占 10.00%。

3.2 中国辣椒进口情况分析

税则号	未磨的辣椒干 (09042100)
10 月进口量 (千克)	7203356
10 月进口金额 (元)	153938675
10 月平均价格 (元/千克)	21.37
环比	98.79%
同比	-56.26%

来源：海关数据

表 2 2023 年 10 月份未磨的辣椒干进口量

税则号	已磨的辣椒 (09042200)
10 月进口量 (千克)	21426
10 月进口金额 (元)	536318
10 月平均价格 (元/千克)	25.03
10 月进口同比	-19.06%
1-10 月进口总量 (千克)	938616
1-10 月进口总量同比	-38.85%

来源：海关数据

表 3 2023 年 1-10 月份已磨的辣椒粉进口量

3.4 中国辣椒出口情况分析

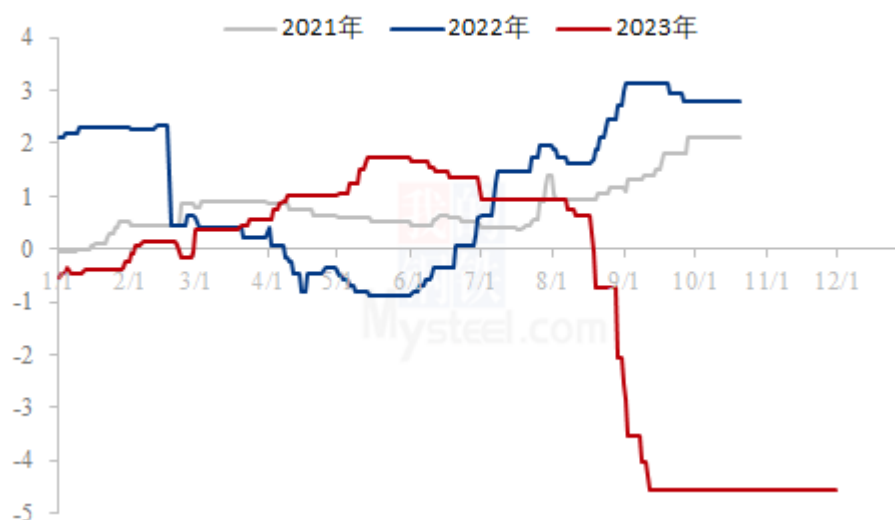
出口量及金额	未磨的辣椒干 (09042100)
10 月出口量 (千克)	5119765
10 月出口金额 (元)	100832092
10 月出口单价 (元/千克)	19.69
10 月出口量同比	3.31%
1-10 月出口总量 (千克)	65678682
1-10 月出口总金额 (元)	1352688185
1-10 月总出口量同比	38.52%

来源：海关数据

表 4 2023 年 1-10 月份未磨的辣椒干出口量

第四章 本月辣椒利润情况

2021年-2023年山东存储商利润对比（元/斤）

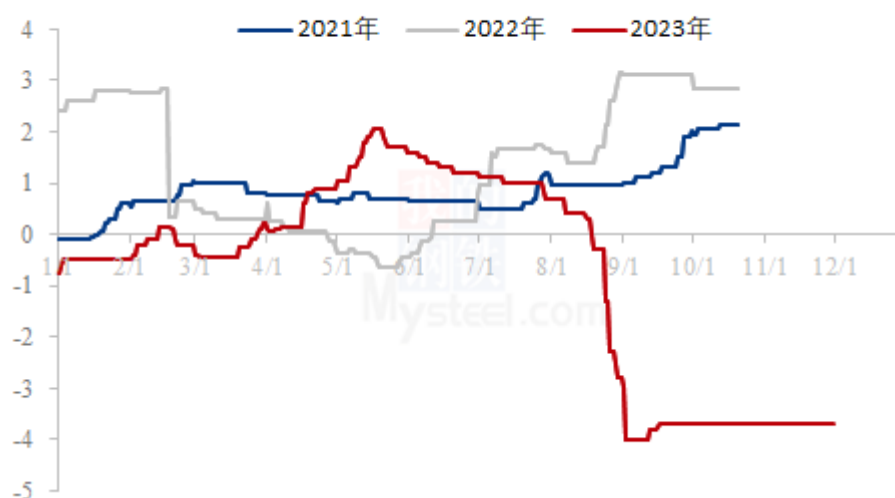


来源：钢联数据

图5 2021年-2023年山东金乡辣椒存储商利润变化图

上图是目前山东冷库三樱椒上通货销售利润，2023年三樱椒入库成本均价12.85元/斤左右。叠加冷库存储费用及配资利息，目前成本约13.55元/斤。截至目前月平均核算利润约-4.55元/斤。

2021年-2023年河南临颖存储商利润对比（元/斤）



来源：钢联数据

图 6 2021 年-2023 年河南辣椒存储商利润变化图

上图是河南临颍冷库三樱椒上通货销售利润对比，从图中可以看出，近期河南产区辣椒存储利润情况偏弱。2023 年入库过程中，临颍存储成本多有不同，但多数在 13.30 元/斤以上，主流入库 14.00 元/斤，叠加存储费用 0.20 元/斤及配资利息。目前月平均盈利-3.70 元/斤左右。

第五章 相关蔬菜产品

中国生姜主产区主流价格统计(元/斤)

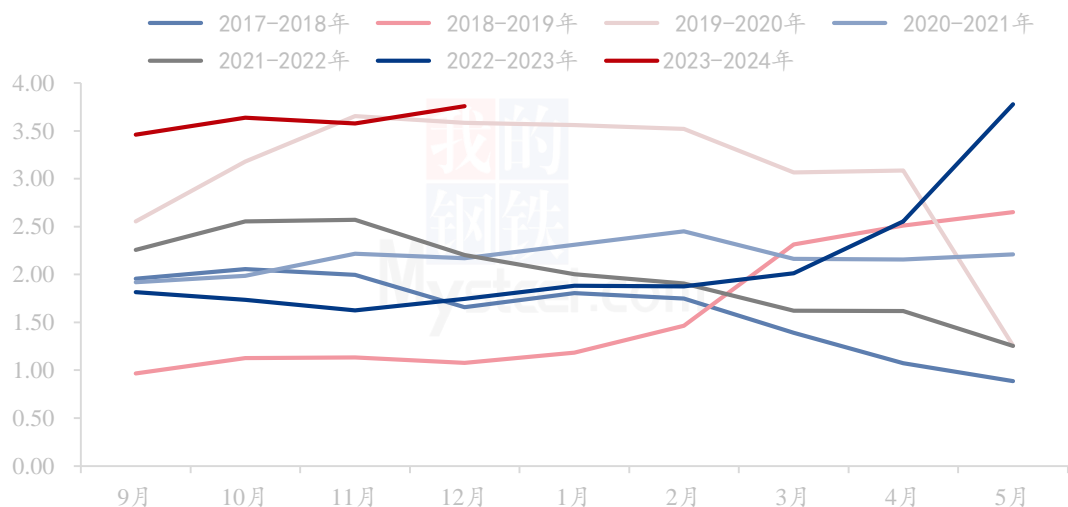


来源：钢联数据

图 8 中国生姜主产区主流价格统计（单位：元/斤）

本月黄姜价格虽跌后稍有回调，但整体下跌幅度明显。进入 11 月份，大姜产区市场货源供应量整体减少，前期市场库姜供应占比偏多，客商采购多按需挑拣价格相对便宜鲜姜货源及黄姜好货，黄姜整体交易偏缓，拿货有压价情况，黄姜价格下跌幅度明显，后期圆头鲜姜上市量逐渐增加，受鲜姜洗后有掉皮情况影响，客商对于好质量黄姜拿货积极性较高，因此黄姜成交价格偏硬上调。本月琨福市场鲜姜主流洗姜均价在 5.22 元/斤，较 10 月份均价 8.30 元/斤环比下跌 37.11%；安丘黑埠子市场主流圆头泥姜本月均价 3.29 元/斤，较 10 月份均价 5.15 元/斤环比下跌 36.12%。

Mysteel大蒜出库月均价指数（单位：元/斤）



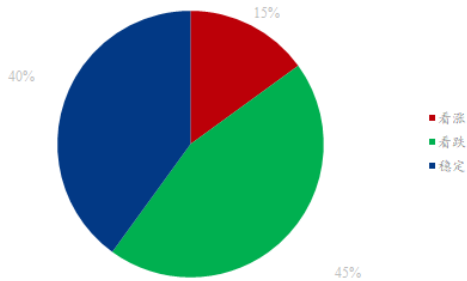
数据来源：钢联数据

图 1 中国大蒜主产区月均价统计（单位：元/斤）

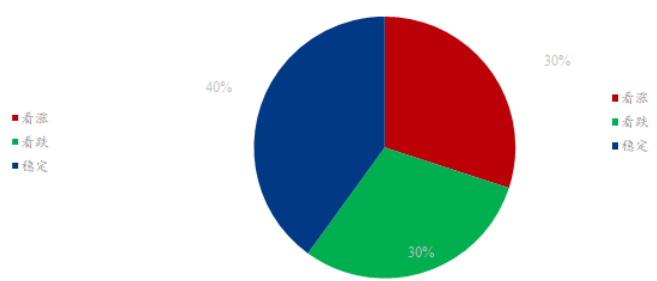
Mysteel 大蒜 11 月为大蒜销售旺季，受国外圣诞节备货影响，出口订单充裕。加之内销市场老蒜及低端货源走货顺畅，储存商部分惜售，价格维持偏硬走势运行。2023 年 11 月库内新蒜月均价为 3.76 元/斤，同比涨幅为 115.25%，新蒜价格处于 7 年内最高位水平。新蒜主走蒜米料等低端货源。

第六章 辣椒市场下月心态调研

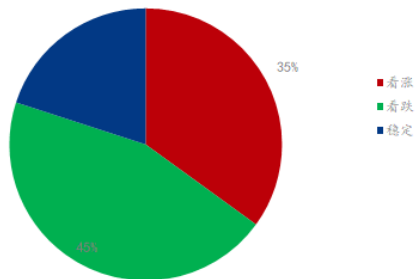
经纪人对于辣椒下月走势观点



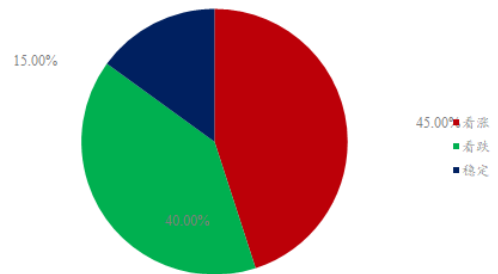
下游企业对于辣椒下月走势观点



贸易商对于辣椒下月走势观点



市场对于辣椒价格走势观点



来源：钢联数据

图 9 行业人士对于后市价格走势心态图

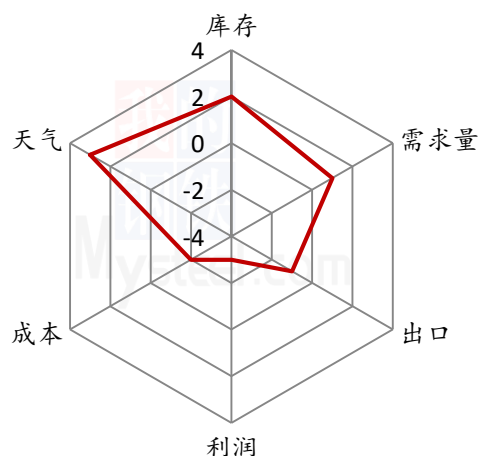
本月【钢联数据】统计了 45 家样本企业对下个月辣椒价格的看法，其中存储商 20 家，经纪人 15 个，下游企业 10 家。

从统计情况来看，35.00%的看涨心态，22.00%的看稳心态，43.00%的看跌心态。

综上所述，目前市场对于后期辣椒价格多数持稳中偏弱看法。Mysteel 农产品认为，12 月整体辣椒的供应压力将继续凸显，月内虽有冬至、元旦等节日备货提振，但备货量或不及预期，故 12 月辣椒价格或维持稳中偏弱态势。

第七章 辣椒后市影响因素

辣椒后市价格影响因素分析



来源：钢联数据

影响因素分析

利好：

1. 冬至、元旦节日效应小幅提振
2. 库存处于低位
3. 储存商存储积极性提升

利空：

1. 集中上货期，供应压力凸显
2. 客商观望情绪较浓

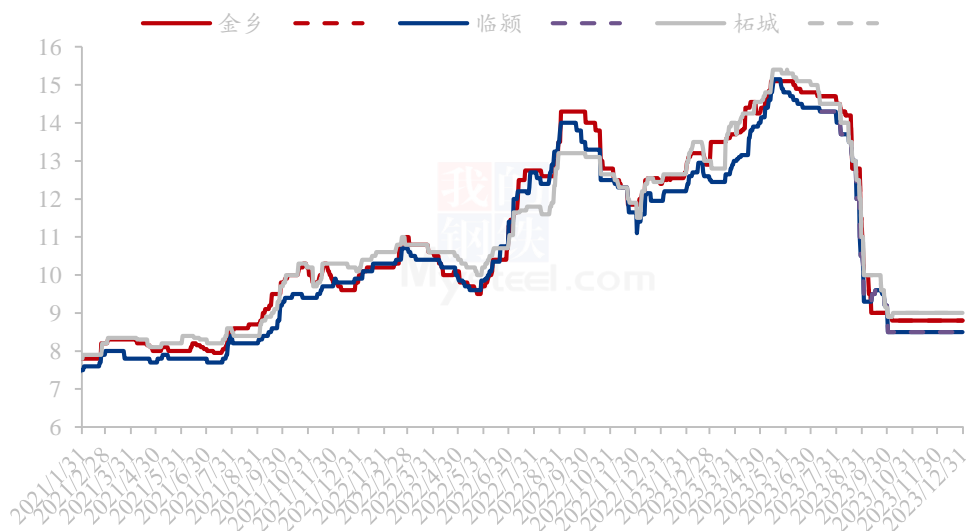
影响因素及影响力值

5	重大利好	-5	重大利空
4	明显利好	-4	明显利空
3	一般利好	-3	一般利空
2	小幅利好	-2	小幅利空
1	弱势利好	-1	弱势利空

注：以对价格的影响力确定利好利空因素，该因素的影响力指标是通过与市场人士充分沟通后结合市场客观情况进行的综合数值判定。

第八章 辣椒后市价格预测

2020年-2023年国内三樱椒产区价格走势（元/斤）



来源：钢联数据

图 10 2020 年-2023 年国内三樱椒主产区价格走势

11月，小椒行情分化，价格涨跌互现，整体行情稳中偏弱，月内新干椒供应面不断增加，随着首波落价之后货主介入收储，对行情有一定的提振，发市场客商拿货态度相对谨慎，多以少量多次采购为主，整体交易随行进行，储存商不断增加，拿货力度有所放大，市场购销氛围升温，但是随着供应面的不断放大，供应压力凸显，市场供大于求，价格出现下滑，小贩利益受到缩减，下乡组织货源的积极性有所下降，储存商观望停收增多，叠加发市场客商以及加工厂拿货也不显积极，多压价挑拣，市场交易低迷，行情偏弱为主，月尾交易人气有所回升，观望等待的储存商有所减少，走货较前几日有所好转，价格趋稳运行。

综合来看，当前批发市场以及加工厂的采购量都不及预期，需求弱势，但当前有储存商的支撑，对行情有一定的提振，随着后续供应面的继续放大，市场供需失衡，辣椒价格或偏弱运行。

资讯编辑：谢雪丽 021-26090205

资讯监督：王 涛 021-26090288

资讯投诉：陈 杰 021-26093100