

红枣市场

月度报告

(2023年11月)



Mysteel 农产品

编辑：王梦琪

电话：021-26090206

邮箱：wangmengqi@mysteel.com

传真：0533-26093064

红枣市场月度报告

(2023年11月)

研究方法及标准

报告中的数据皆为本机构自有的调研数据，我们通过与市场业内人士的电话交流、在线交流、实地调研等方式对报告中数据进行验证和修正，以力求真实的反馈市场情况，并给出相应的结论，为客户的决策提供必要的帮助和参考。

报告可信度及声明

Mysteel 农产品力求以最详实的信息为客户提供指导与帮助，但对于据此报告做出的任何商业决策可能产生的风险，本机构不承担任何法律责任。

目 录

核心观点.....	- 1 -
第一章 红枣市场核心指标概述.....	- 1 -
第二章 价格回顾.....	- 2 -
2.1 主产区行情分析.....	- 2 -
2.2 主销区行情分析.....	- 3 -
第三章 期货盘面解读.....	- 4 -
第四章 进出口情况汇总.....	- 4 -
第五章 心态调研.....	- 5 -
第六章 红枣后市影响因素分析.....	- 6 -
第七章 后期预判.....	- 8 -

核心观点

11月份新疆主产区灰枣进入集中下树收购期，随着月底收购的结束，产量、质量明朗化，产区原料价格的不断高涨印证了前期减产预判，新疆本土企业及期现公司为本季度收购主力，内地企业及客商收购量明显不足，产区主流原料价格稳定在10.50-11.50元/公斤，较21产季8.00-8.50元/公斤的主流价格高2.50-3.00元/公斤。销区市场新货少量上市，由于质量一般市场接受度不佳，参考特级12.50-13.00元/公斤，一级10.50-11.50元/公斤。销区价格受成本支撑价格高涨后企稳，下旬走货减弱，出现小幅松动行情，参考特级14.50-15.00元/公斤，一级13.30-13.80元/公斤。

第一章 红枣市场核心指标概述

表1 红枣市场主要指标情况汇总

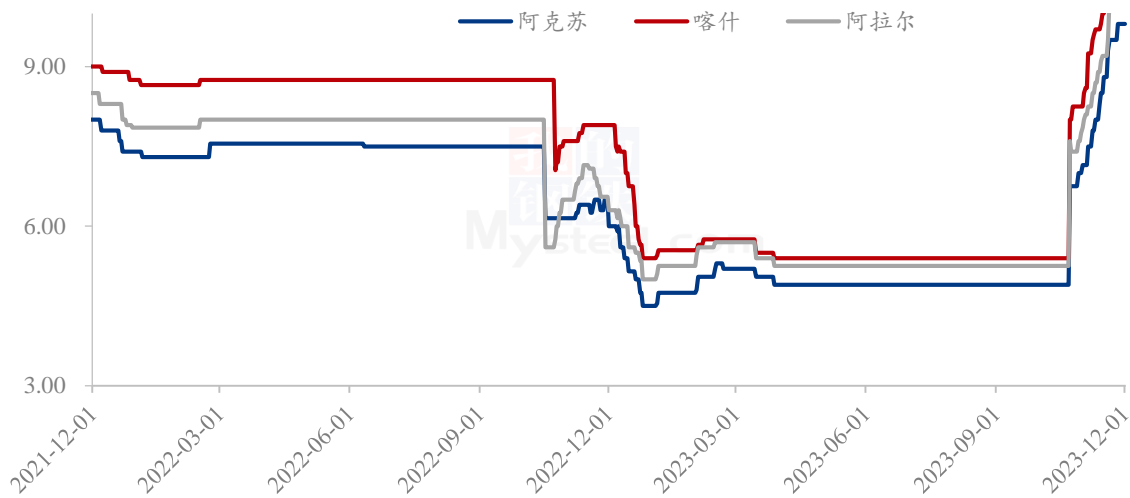
	类型	上月	本月	涨跌	备注
供应	36家样本点物理库存(吨)	8155	11200	3045	样本点库存增加
需求	如意坊市场上车量(车)	2.61	5.65	3.04	月度到车量增加
出口	红枣出口情况(吨)	2048.90	1878.33	-170.57	出口环比减少
价格	河北一级均价(元/公斤)	10.86	12.60	1.74	成本支撑新货价格上涨
	主产区统货均价(元/公斤)	5.86	9.44	3.58	月底新货交易逐渐展开

数据来源：钢联数据

第二章 价格回顾

2.1 主产区行情分析

红枣主产区统货价格走势（单位：元/公斤）



数据来源：钢联数据

图 1 主产区统货价格走势

新疆产区情况汇总：

新季度收购呈现时间短、速度快，从集中下树到采收结束为 20 天左右。11 月初新疆主产区各地方开称价格陆续出台，主流成交价格 6.00-8.00 元/公斤，高价集中在巴州及和田地区，土枣原料价格 9.00-11.00 元/公斤，产区收购氛围活跃，原料价格高开高走，收购末期价格稳定在 10.50-11.50 元/公斤，其中阿克苏地区价格参考 9.80-10.80 元/公斤，阿拉尔地区参考 10.50-11.00 元/公斤，喀什地区参考 11.00-11.50 元/公斤，高价在 12.00-13.00 元/公斤。整体看主产区灰枣通货价格较月初开称价格上涨 2.50-3.00 元/公斤。从下树情况看，果个偏小，多数枣农反馈产量低于预期，低价合同存毁单及高价撬货现象，价格反应供应变化。

2.2 主销区行情分析

红枣主销区价格走势图（单位：元/公斤）



数据来源：钢联数据

图 2 主销区灰枣一级价格走势图

河北崔尔庄

本月河北崔尔庄市场新货逐渐上量，从采购量来看多数采购不及预期，月初市场各等级价格参考 13.00-13.50 元/公斤，一级价格参考 11.50-12.50 元/公斤，二级参考 10.00-10.70 元/公斤，三级价格参考 8.80-9.00 元/公斤，月中旬产区价格高涨，成本支撑下现货出现大幅上涨行情较月初上涨 1.50-2.00 元/公斤，下游备货积极，经过一轮备货后，下游拿货弱化，价格出现小幅松动，市场特级价格参考 14.80-15.00 元/公斤，一级价格参考 13.00-13.60 元/公斤，二级参考 11.80-12.00 元/公斤，三级价格参考 10.00-10.50 元/公斤，成交以质论价。

河南新郑

河南市场新季红枣上量偏少，当地客商采购量较同期减少 1/3-1/4，产区成本不断上涨，销区成交价格跟涨 1.50-2.00 元/公斤，下游备货积极，陈货流通较好，客商高成本新货存惜售情绪，至月底走货放缓，价格企稳。价格参考特级 14.50-15.00 元/公斤，一级参考 13.00-14.00 元/公斤，二级参考 10.50-12.00 元/公斤，市场以消化以陈货为主，实际成交以质论价，根据产地、品质不同价格不一。

广州如意坊

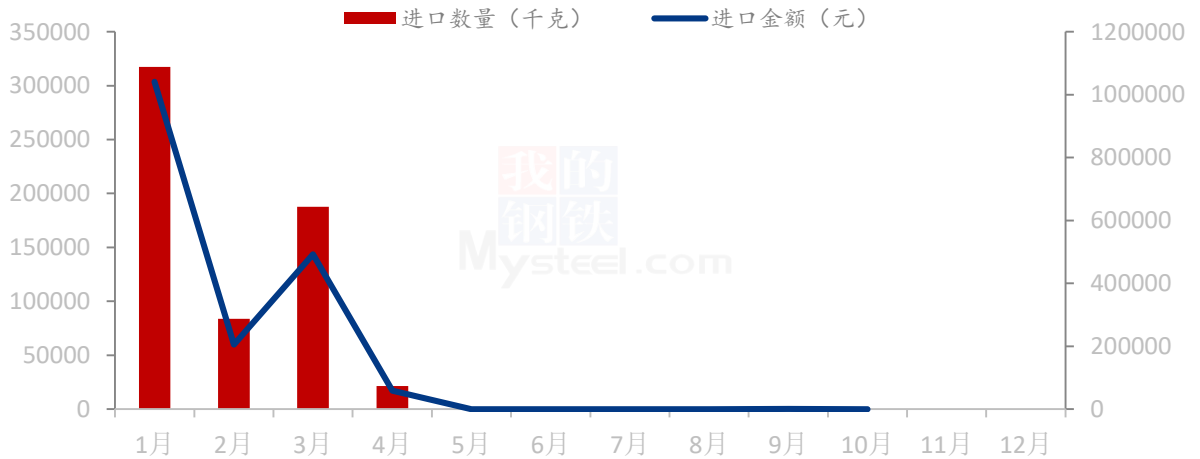
本月广东如意坊市场日均到货量在 5.65 车较上月 2.61 车增加 3.04 车，市场到货以陈货为主，月初新货受质量影响市场接受度一般，干度好陈货较受市场青睐，至月底新货到量比例增加，好货价格坚挺，陈货价格小幅让利，本月早市平均成交在 2-3 车左右，中旬走货较快，下游积极备货，至下旬走货趋弱。参考市场超特 17.50-18.50 元/公斤，特级 16.00-16.50 元/公斤，一级 15.00-15.50 元/公斤，二级 12.80-13.00 元/公斤，三级价格参考 11.00-11.50 元/公斤，实际成交根据市场货源产地、品质的不同，价格不一。

第三章 期货盘面解读

郑商所红枣期货主力合约 CJ2401 开盘 15100，收盘 15020，最高 15210，最低 14880，涨 90 元/吨，涨幅 0.60%，成交量 18054 手，持仓量 31555 手，日增仓-1829 手。

第四章 进出口情况汇总

2023年10月进口情况对比走势（单位：千克）

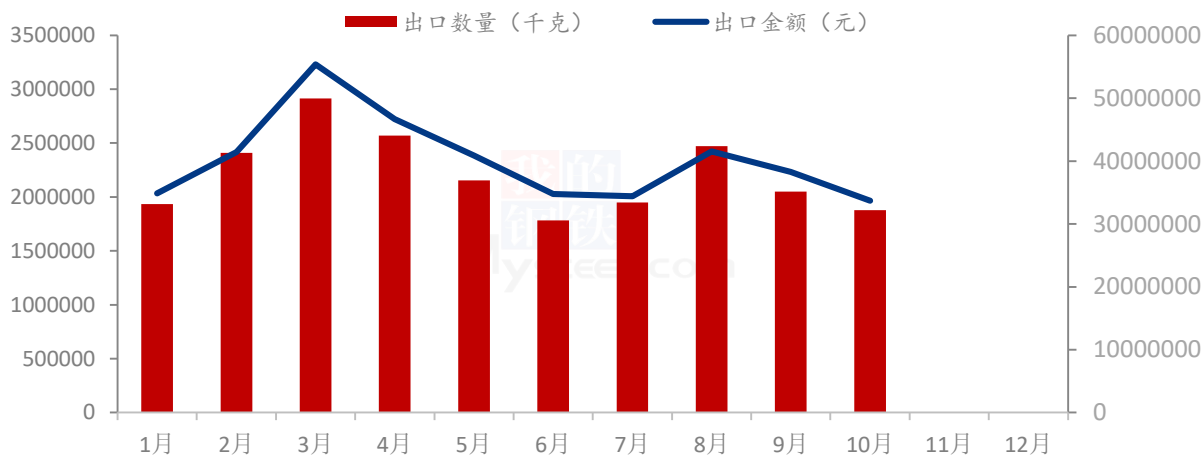


来源：海关总署

图3 红枣进口情况走势图

根据海关数据统计，2023年10月份我国红枣进口量-千克，进口金额-元，进口均价-元/吨，1-10月份累计进口数量 610249 千克，累计同比增加 388.97%。

2023年10月出口情况对比走势（单位；千克）



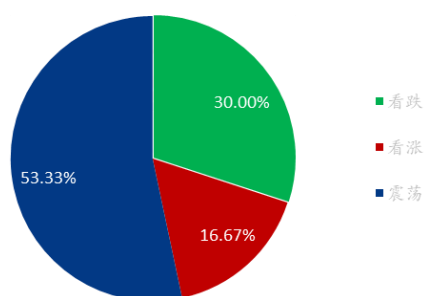
来源：海关总署

图4 红枣出口情况走势图

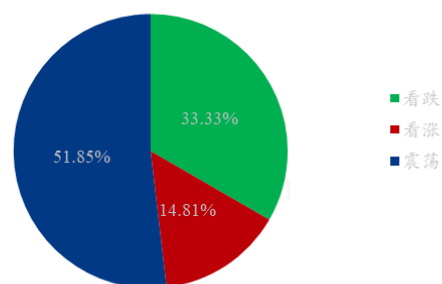
根据海关数据统计，2023年10月份我国红枣出口量1878327千克，出口金额33670654元，出口均价17925.87元/吨，出口量环比减少8.33%，同比增加18.48%，1-10月份累计出口22113821千克，累计同比增加32.58%。

第五章 心态调研

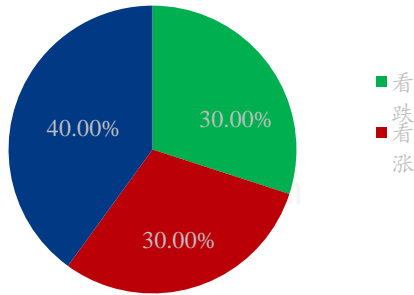
枣农对红枣后市心态统计



贸易商对红枣后市心态统计



金融投资客户对红枣后市心态统计



综合心态统计

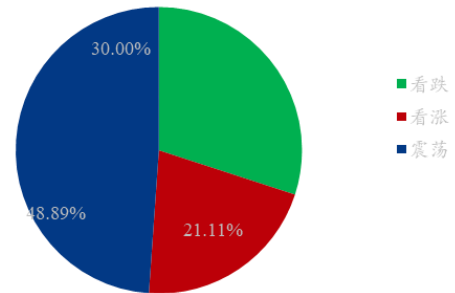


图 5 业内人士心态调研图

本周【Mysteel 农产品】采访了 39 个业内人士对下周红枣价格的看法，其中枣农及代办 15 个，贸易商 14 个，金融客户 10 个。从统计情况来看：

枣农方面：产区采购进入尾声，剩余未售货源少量，枣农挺价情绪松动。

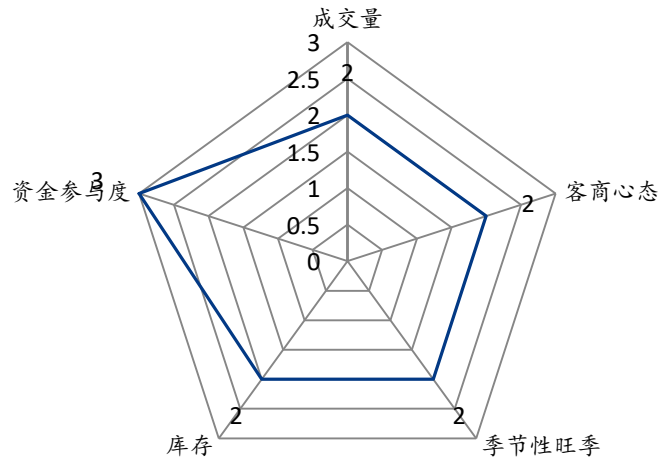
贸易商方面：产销区价格弱稳运行，目前仍存部分陈货及低成本货源，经过一轮备货后下游走货趋弱，存在小幅让利，年前销售时间仍有 2 月，高成本货源成本支撑下价格易涨难跌。

投资客户：产区采购基本结束，关注点从产区转移至销区，下游走货及高价对销量的影响需持续关注。

综合枣农、贸易商、投资客户反馈的信息来看：有 21.11% 存看涨心态，30.00% 的看跌心态，48.89% 的震荡心态，其中看涨多来自枣农。

第六章 红枣后市影响因素分析

红枣后市影价格响因素分析



数据来源：钢联数据

影响因素分析：

季节性旺季：年前为红枣传统销售旺季，距离春节仍有70天，季节性消费支撑偏强。

客商心态：内地客商采购原料较同期明显减少，高成本支撑下存在惜售情绪，由于采购量不足，仍有部分客商在疆等待采购合适货源。

资金参与度：资金客户关注度提高，采收逻辑结束后转向消费端，关注价格上涨后对消费的影响

走货进度：经过一轮备货后，下游拿货积极性减弱，走货速度放缓，客商心态不一，部分看好后市积极囤货，部分让利出售。

库存：产销区陈货去库明显，陈货流通性较好，内地客商新季采购较少，存惜售情绪。

总结：产区采购进入尾声，销区市场走货为市场关注重点，高价对消费的影响程度需持续跟进。

影响因素及影响力值说明

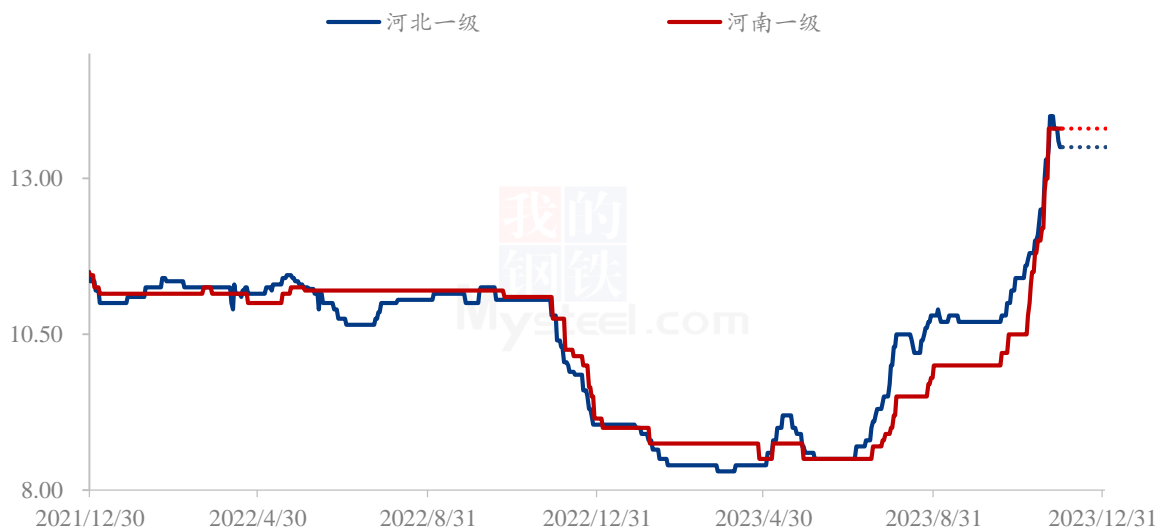
5	重大利好	-5	重大利空
4	明显利好	-4	明显利空
3	一般利好	-3	一般利空
2	小幅利好	-2	小幅利空

1	弱势利好	-1	弱势利空
注：以对价格的影响力确定利好利空因素，该因素的影响力指标是通过与市场人士充分沟通后结合市场客观情况进行的综合数值判定。			

第七章 后期预判

11月底新疆主产区红枣收购进入扫尾阶段，剩余未售货源有限，枣农挺价情绪略有松动，优质好货价格仍维持在12.00元/公斤，一般货在10.50元/公斤，产区价格稳中小幅整理。销区市场价格弱稳运行，部分低成本货源冲击下，价格小幅松动，特级参考14.80元/公斤，一级价格参考13.50元/公斤，年前传统销售旺季成本支撑下价格难有大幅波动，关注市场走货氛围及高价对消费的影响程度。

红枣主销区价格走势图（单位：元/公斤）



数据来源：钢联数据

图 6 红枣主销区价格走势预测图

资讯编辑：王梦琪 0533-7026631

资讯监督：王涛 0533-7026866

资讯投诉：陈杰 021-26093100

