

817 小白鸡市场

月度报告

(2023 年 11 月)



Mysteel 农产品

编辑：曹林卿

电话：021-26090242

邮箱：caolinqing@mysteel.com

817 小白鸡市场月度报告

(2023 年 11 月)

研究方法及标准

报告中的数据皆为本机构自有的调研数据，我们通过与市场业内人士的电话交流、在线交流、实地调研等方式对报告中数据进行验证和修正，以力求真实的反馈市场情况，并给出相应的结论，为客户的决策提供必要的帮助和参考。

报告可信度及声明

Mysteel 农产品力求以最详实的信息为客户提供指导与帮助，但对于据此报告做出的任何商业决策可能产生的风险，本机构不承担任何法律责任。

目录

817 小白鸡市场月度报告.....	- 1 -
本月核心观点.....	- 1 -
第一章本月基本面概述.....	- 1 -
第二章本月 817 小白鸡市场分析.....	- 2 -
2.1 本月 817 鸡苗价格高位下跌.....	- 2 -
2.2 本月 817 小白鸡价格震荡上涨.....	- 3 -
2.3 本月 817 冻品价格涨后下跌.....	- 4 -
第三章供需面数据监测情况.....	- 4 -
3.1 本月国内孵化企业 817 小白鸡出苗量分析.....	- 4 -
3.2 本月 817 小白鸡屠宰企业开工率、库容率分析.....	- 5 -
第四章养殖盈利监测情况.....	- 7 -
4.1 本月 817 小白鸡养殖盈利分析.....	- 7 -
第五章饲料原料及替代品.....	- 8 -
5.1 玉米行情分析.....	- 8 -
5.2 生猪行情分析.....	- 9 -
第六章市场心态调研.....	- 10 -
6.1 817 小白鸡市场心态调研.....	- 10 -

第七章后市价格影响因素分析.....	- 11 -
7.1817 小白鸡后市价格影响因素分析.....	- 11 -
第八章 817 小白鸡后市预测.....	- 12 -
8.1817 小白鸡价格预测.....	- 12 -

本月核心观点

月初毛鸡价格区间震荡，波动不大。小规格鸡稳中上涨，大规格鸡先涨后跌。供应端，毛鸡出栏量偏紧，且小规格鸡出栏出现缺口，支撑毛鸡价格；需求端，厂家走货平平，库存高位，导致毛鸡价格上涨空间有限，毛鸡价格偏高会遭到屠企抵制，加上受到白羽肉鸡小鸡转卖到817市场的情况，局部市场价格受此影响回落，整体价格震荡调整。月中小规格鸡稳中上涨至高点4.55元/斤，大规格鸡先跌后涨，高点均价在4.73元/斤。究其原因，放养亏损多，毛鸡减量明显，靠供应强力支撑毛鸡价格；需求端，屠企库存规格不全，产品价格上调刺激经销商拿货，走货速度明显好转。月底价格震荡调整，供应端，毛鸡出栏量紧缺，尤其是中大鸡缺量，近期鸡病多、料比高等问题导致养殖成本和养殖难度较高，养殖端抗价心态强烈，支撑毛鸡价格跌后上涨；但因为前期的毛鸡高价导致屠宰抵触情绪较强，通过涨价刺激下游补货后，终端并未消化，经销商库存出现积压，导致屠宰企业走货迟缓，开工跌至低位，对鸡源的需求不足，压制毛鸡价格，毛鸡价格难涨难跌。

第一章本月基本面概述

表1 本月基本面概述

	类别	本月	上月	涨跌
供需	817 小白鸡月度出苗量 (万羽)	1037.00	831.00	24.79%
	817 小白鸡开工率	21.04	15.85	5.19
	817 小白鸡库容率	62.81	60.79	2.02
利润	817 小白鸡养殖利润 (元/只)	-0.26	-0.89	70.79%
价格	817 鸡苗价格 (元/羽)	0.78	0.75	4.00%
	817 小白鸡全国均价 (元/斤)	4.49	4.39	2.28%
	817 白条价格 (元/件)	119.11	117.90	1.03%

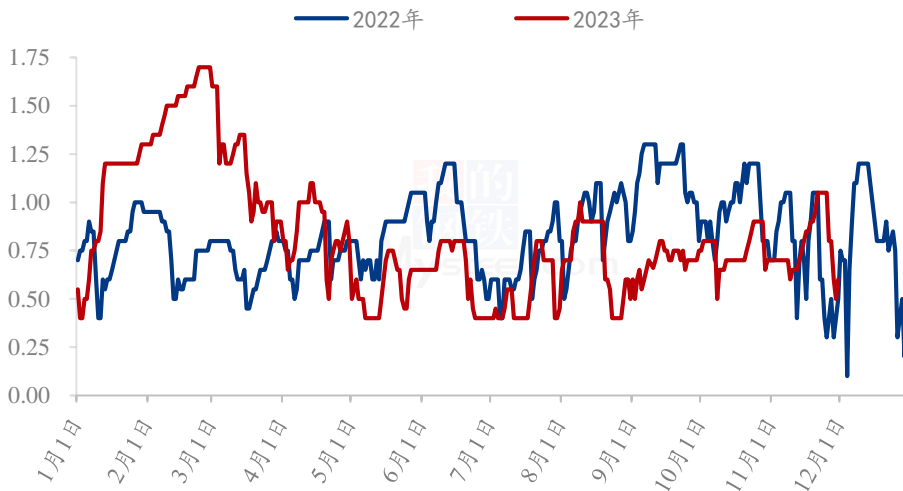
第二章本月 817 小白鸡市场分析

2.1 本月 817 鸡苗价格高位下跌

本月 817 鸡苗均价 0.78 元/羽，较上月均价上涨 0.03 元/羽，环比涨幅 4.00%，较去年同期均价上涨 0.05 元/羽，同比涨幅 6.85%。

月初鸡苗价格稳定在 0.70 元/羽约 10 天时间，后开始震荡微跌。主要是前期供需平衡，苗量不多需求也一般。随着气温下降，增加了取暖费等养殖成本，养殖端补栏心态转弱，鸡苗交投转缓，价格震荡下跌，实际成交高报低走。月中价格持续上涨，涨至月内高点 1.05 元/羽，甚至是从今年 4 月以后的高点。主要原因是苗量紧缺，前期孵化端一直持续亏损，加上后市的信心不足，养殖端补栏情绪较差，鸡苗交投迟缓；随着近期毛鸡价格上涨，养殖端扭亏为盈，补栏积极性增加，对苗量的需求有相应增加，叠加鸡苗缺少的情況，出现抢苗的情况，苗价持续上涨，大厂排苗计划较快。月底随着毛鸡价格下跌，养殖端对补栏规格鸡的情绪低于中大规格毛鸡，有部分转养改良 817 鸡苗或白羽鸡苗的情况，鸡苗价格高位下跌至 0.50 元/羽回调，交投迟缓。

(2022年-2023年) 全国817鸡苗价格走势图 (元/羽)



数据来源：钢联数据

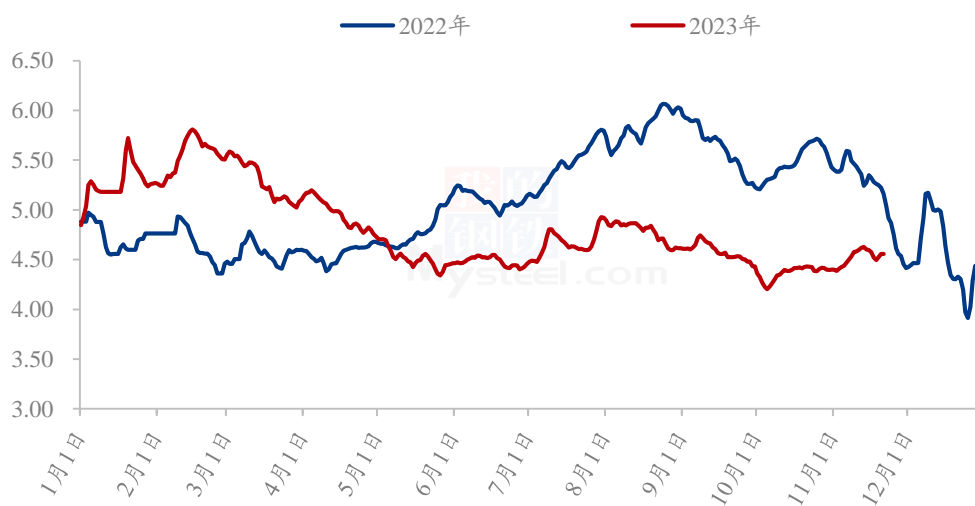
图 1 (2022 年-2023 年) 全国 817 鸡苗价格走势图

2.2 本月 817 小白鸡价格震荡上涨

本月 817 小白鸡全国月均价为 4.49 元/斤，较上月上涨 0.10 元/斤，环比涨幅 2.28%，较去年同期下跌 0.67 元/斤，同比跌幅 12.98%。

月初毛鸡价格区间震荡，波动不大。小规格鸡稳中上涨，大规格鸡先涨后跌。供应端，毛鸡出栏量偏紧，且小规格鸡出栏出现缺口，支撑毛鸡价格；需求端，厂家走货平平，库存高位，导致毛鸡价格上涨空间有限，毛鸡价格偏高会遭到屠企抵制，加上受到白羽肉鸡小鸡转卖到 817 市场的情况，局部市场价格受此影响回落，整体价格震荡调整。月中小规格鸡稳中上涨至高点 4.55 元/斤，大规格鸡先跌后涨，高点均价在 4.73 元/斤。究其原因，放养亏损多，毛鸡减量明显，靠供应强力支撑毛鸡价格；需求端，屠企库存规格不全，产品价格上调刺激经销商拿货，走货速度明显好转。月底价格震荡调整，供应端，毛鸡出栏量紧缺，尤其是中大鸡缺量，近期鸡病多、料比高等问题导致养殖成本和养殖难度较高，养殖端抗价心态强烈，支撑毛鸡价格跌后上涨；但因为前期的毛鸡高价导致屠宰抵触情绪较强，通过涨价刺激下游补货后，终端并未消化，经销商库存出现积压，导致屠宰企业走货迟缓，开工跌至低位，对鸡源的需求不足，压制毛鸡价格，毛鸡价格难涨难跌。

(2022年-2023年) 全国817小白鸡价格走势(元/斤)



数据来源：钢联数据

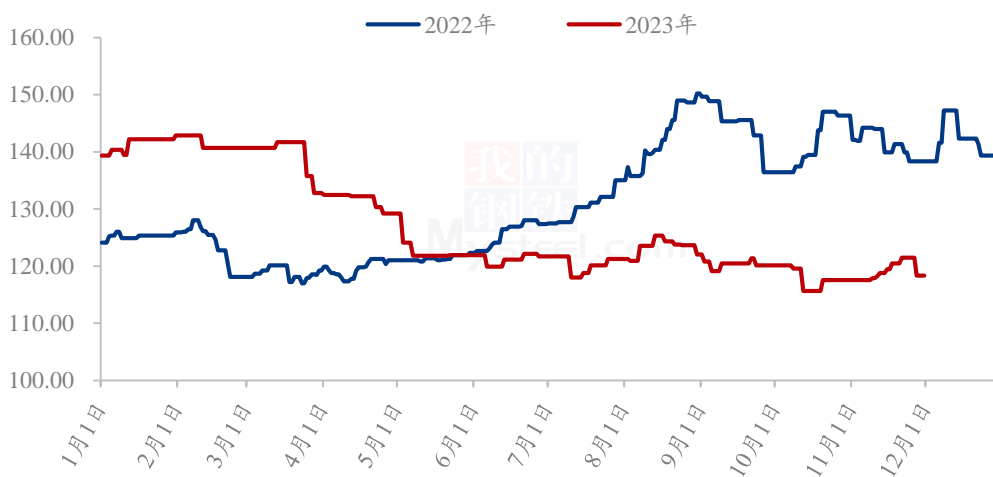
图 2 (2022 年-2023 年) 全国 817 小白鸡价格走势图

2.3 本月 817 冻品价格涨后下跌

本月 817 冻品均价为 119.11 元/件，较上月上涨 1.21 元/件，环比涨幅 1.03%，较去年同期下跌 22.16 元/件，同比跌幅 15.69%。

月初产品价格持续稳定，主要是毛鸡价格还处于区间震荡状态，无大行情波动，终端市场走货依旧较为平淡，产品价格上涨空间有限。月中产品价格持续上涨，一方面，毛鸡价格高涨，成本增加支撑屠企连续上调产品价格；另一方面走货好转，加上规格品类不全，屠宰企业有意拉涨产品价格，导致产品价格虚高。月底随着毛鸡价格走低，以及走货明显迟缓，终端消费平淡，经销商库存高位、拿货谨慎，屠企下调产品价格。

(2022年-2023年) 全国817冻品价格走势图 (元/件)



数据来源：钢联数据

图 3 (2022 年-2023 年) 全国 817 冻品价格走势图

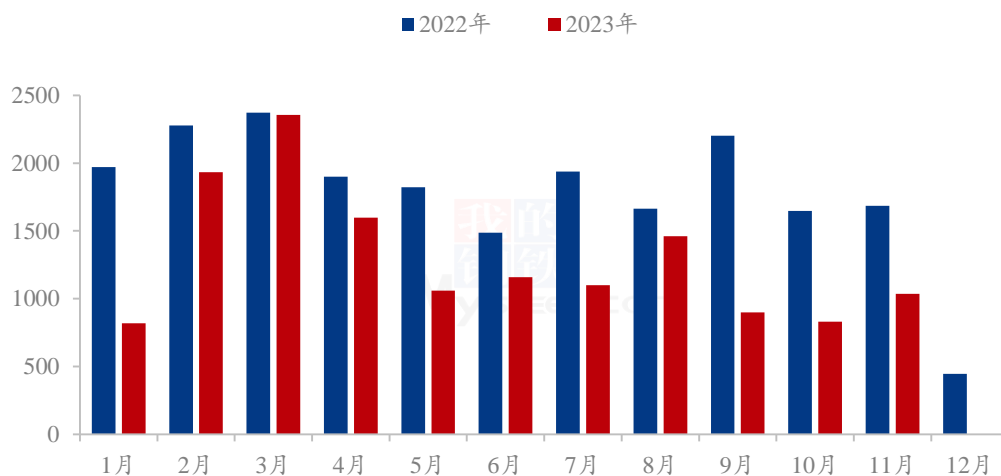
第三章供需面数据监测情况

3.1 本月国内孵化企业 817 小白鸡出苗量分析

据 Mysteel 农产品样本企业统计本月出苗量 1037 万羽，较上月出苗量上涨 206 万羽，环比涨幅 24.79%，较去年同期下跌 648 万羽，同比下跌 38.46%。

月初孵化企业出苗量持稳，孵化中大厂维持正常出苗量，中小厂出苗量低位，近期活珠子走货迟缓、有积压，抽珠子的情况增多，活珠子价格下跌。随着鸡苗价格趋好月中孵化企业出苗量上涨，加上孵化中大厂维持正常出苗量，中小厂出苗量低位增量，且抽珠子操作减少，苗量持续上涨。月底孵化企业出苗量下跌，一方面前期鸡苗价格走低，对应的种蛋有转商或抽珠子的操作；另一方面，很多中小企业提前进入停孵期，上孵种蛋量明显减少。

(2022-2023年) 样本孵化企业817小白鸡出苗量走势图 (万羽)



数据来源：钢联数据

图 4 (2022-2023 年) 国内孵化企业 817 小白鸡出苗量走势图

3.2 本月 817 小白鸡屠宰企业开工率、库容率分析

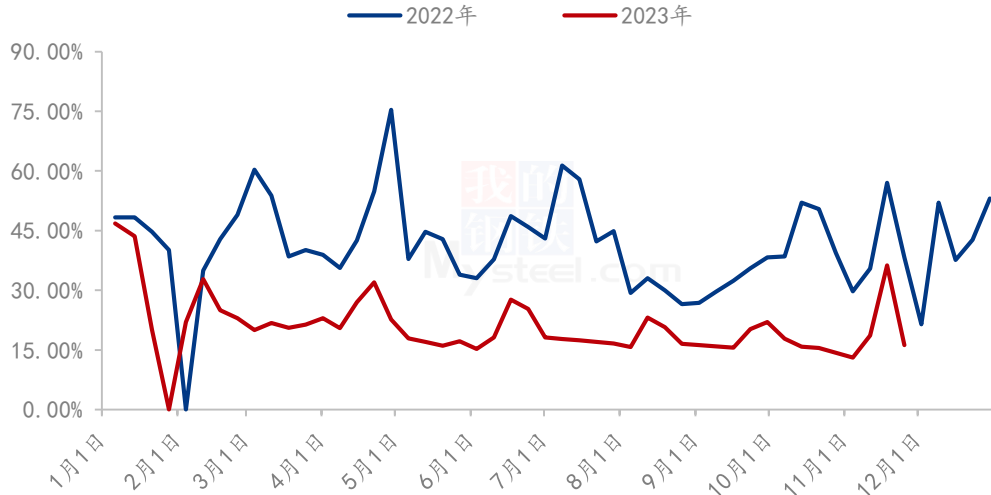
3.2.1817 小白鸡屠企开工率走势分析

本月 817 小白鸡样本屠宰企业开工率均值在 21.04%，较上月上涨 5.19 个百分点，较去年同期下跌 19.08 个百分点。

月初开工持稳，毛鸡涨价初期，屠企对毛鸡价格上涨抵触情绪明显，下游需求不足，经销商都有库存，短暂的价格上涨并不能彻底带动产品走货，且屠宰成本增加，屠宰企业多减开工以及按需宰杀，月中随着毛鸡价格的持续上涨，走货加快，屠企收鸡情绪好转，开工增加。月底随着毛鸡价格过高，屠企抵触高价毛鸡，开工减少，加上订单减少，走货迟缓，屠宰企业持续低位开工，开工意愿不强。

(备注：14家大型屠宰企业主要来自山东6家、河南6家、河北2家)

(2022年-2023年) 全国817小白鸡样本屠企开工率走势图



数据来源：钢联数据

图 5 (2022 年-2023 年) 全国 817 小白鸡样本屠宰开工率走势图

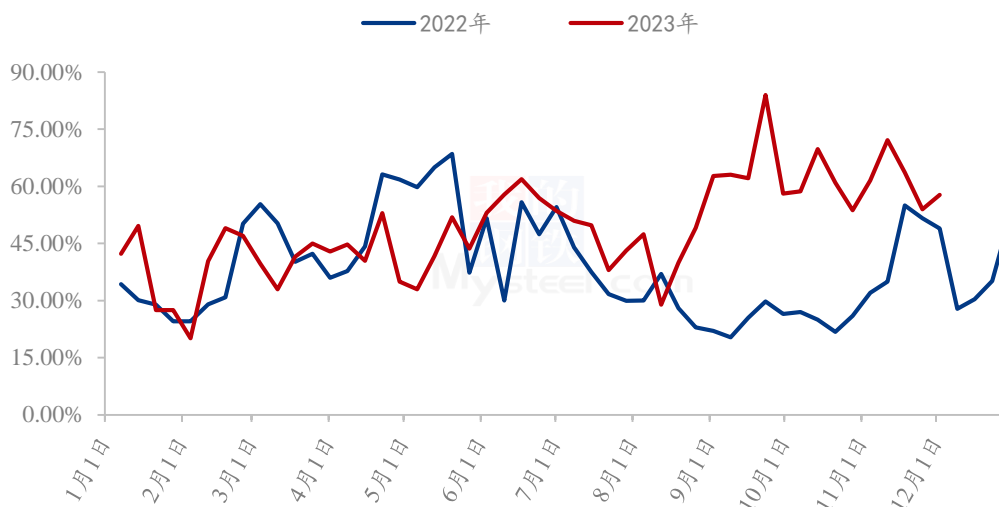
3.2.2817 小白鸡屠企库容率走势分析

本月国内 817 小白鸡样本屠宰企业平均库容在 62.81%，较上月上涨 2.02 个百分点，较去年同期上涨 19.40 个百分点。

月初库存上涨，近期终端市场走货平淡，且毛鸡价格上涨刺激屠企开工增加，终端近期需求平淡，屠企走货迟缓，库存上涨明显。月中开始终端市场走货好转，且毛鸡价格上涨刺激屠企开工增加，叠加鸡源偏紧，屠企收购有难度，主要以出货为主，且毛鸡价格上涨刺激下游补货，库存下降明显。月底库存小幅上涨，开工率下跌，鸡源偏紧，屠企收购有难度，收鸡量不大，终端走货不畅，屠企库存持续上涨，受制于毛鸡量少，涨幅不大。

(备注：14家大型屠宰企业主要来自山东6家、河南6家、河北2家)

(2022年-2023年) 全国817小白鸡样本屠企库容率走势图



数据来源：钢联数据

图 6 (2022 年-2023 年) 全国 817 小白鸡样本屠宰库容率走势图

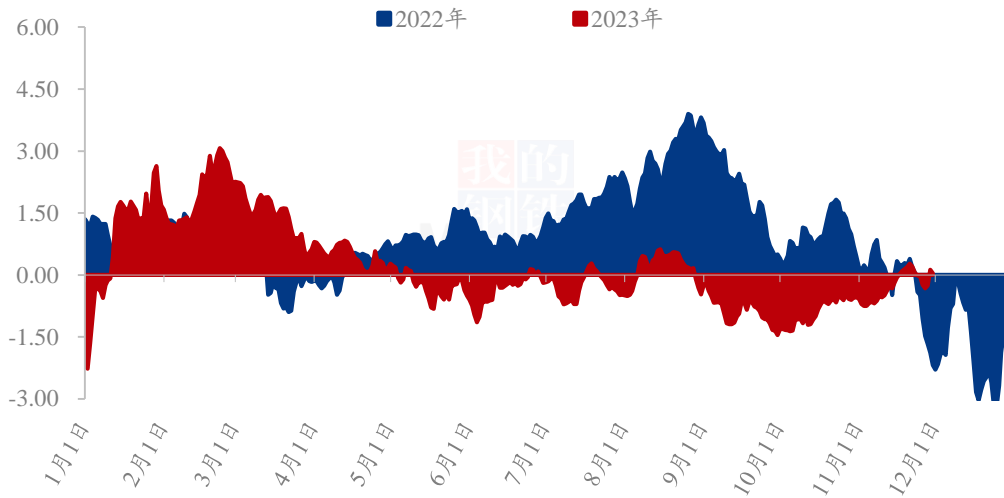
第四章养殖盈利监测情况

4.1 本月 817 小白鸡养殖盈利分析

按照当下出栏小白鸡 3.00 斤/只，料比 1.60 计算，本月出栏 817 平均养殖亏损 0.26 元/只，比上月亏损减少 0.63 元/只，环比涨幅 70.79%，较去年同期下跌 0.12 元/只，同比跌幅 85.71%。

53 天前 817 小白鸡鸡苗均价在 0.73 元/羽，比上月鸡苗成本增加 0.07 元/羽。本月养殖成本在 13.14 元/只，较上月养殖成本减少 0.32 元/只。本月饲料价格下跌三次，较上月下跌约 160-170 元/吨，叠加毛鸡价格上涨，养殖端确实盈利面增加，但也仅在保本线上，无大盈利空间，加上月底以来毛鸡价格再次走低，终端消费平淡，养殖端补栏心态较差，补栏情况一般。

(2022年-2023年) 全国817养殖盈利走势图 (元/只)



数据来源：钢联数据

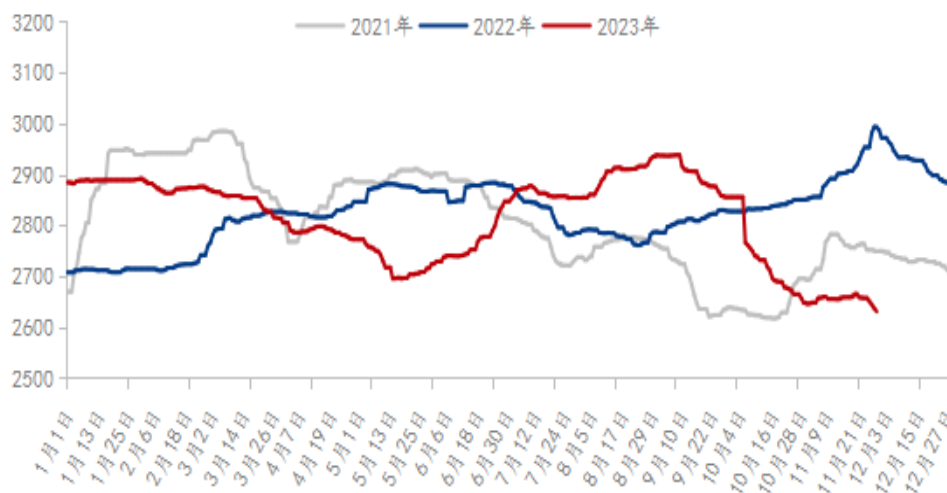
图 7 (2022 年-2023 年) 全国 817 小白鸡养殖盈利走势图

第五章饲料原料及替代品

5.1 玉米行情分析

11 月份国内玉米均价走势先涨后跌，涨跌幅度有限，月度均价重心环比小幅下降。东北地区本月因连续降雪影响物流及基层购销，地趴粮上市推迟，玉米价格出现反弹，月底随基层潮粮上量，玉米价格转向下行。华北市场月初因基层潮粮下降及贸易出库价格倒挂，供应量收窄，价格低位反弹，下旬随着潮粮上量，价格重回弱势，大部分企业玉米价格创新粮上市以后新低。销区跟随产区调整，但下游需求弱，价格跟进力不足，价格涨幅低于产区，南北港口即期价格继续倒挂。市场气氛悲观，但潜在需求等待释放，预计 12 月份玉米价格先跌后涨。

2021-2023年全国玉米均价走势（元/吨）



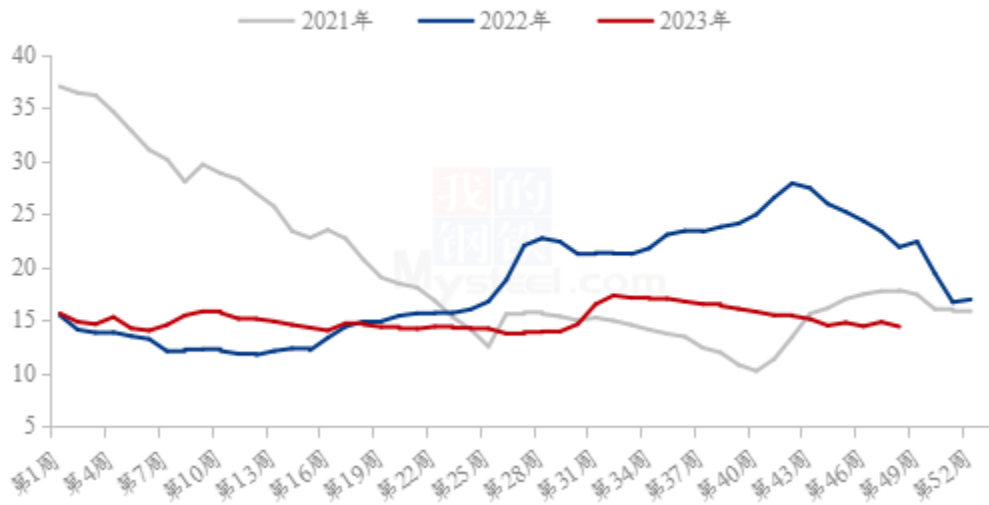
数据来源：钢联数据

图 8（2021 年-2023 年）全国玉米均价走势图

5.2 生猪行情分析

本月生猪出栏均价为 14.63 元/公斤，较上月下跌 0.59 元/公斤，环比下跌 3.88%，同比下跌 38.97%。本月猪价窄幅震荡，期间涨跌互现，不过前期相对高位，月度重心弱势下行。从供应方面来看，养殖场月度计划完成较好，部分企业存在超卖情况，养殖户也有灵活出栏；而前期压栏将于年底陆续出栏，市场猪源供应仍充足。从需求方面来看，气温进一步下降将提升腌腊积极性，需求逐渐进入兑现期；且月底临近元旦，叠加备货行情提振，但冻品库存待消化，推涨动力或有限。整体来看，市场对需求季节性反弹抱有信心，但供应端释放压力不小，行情或有博弈盘整阶段，不过年底猪价仍有上行预期。

全国外三元生猪出栏均价走势图（元/公斤）



数据来源：钢联数据

图 9 全国外三元生猪出栏均价走势图

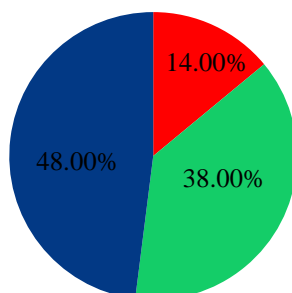
第六章市场心态调研

6.1817 小白鸡市场心态调研

本月 Mysteel 农产品共对 50 家企业进行了市场心态调研，这 50 家企业中有 10 家是孵化端，10 家是养殖端，25 家是屠宰端，5 家是贸易端。看涨 7 家，看跌 19 家，看稳 24 家。

817小白鸡市场心态调研

■ 看涨 ■ 看跌 ■ 看稳



数据来源：钢联数据

图 10817 小白鸡市场心态调研

第七章后市价格影响因素分析

7.1817 小白鸡后市价格影响因素分析



影响因素分析：

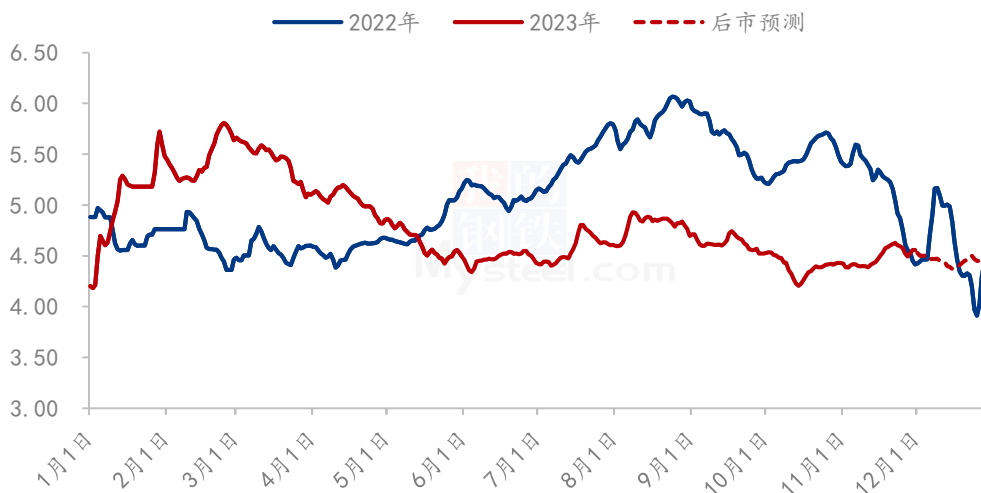
供应：出栏量低位，明显利好；	替代：生猪价格低位盘整，一般利空		
开工：企业开工下跌，小幅利空；	需求：市场需求平淡，明显利空		
库存：库存上涨，小幅利空；	盈亏：养殖盈利微亏，弱势利空		
成本：养殖成本减少，弱势利空；	天气：昼夜温差大，成本增加，小幅利好		
影响因素及影响力值说明			
5	重大利好	-5	重大利空
4	明显利好	-4	明显利空
3	一般利好	-3	一般利空
2	小幅利好	-2	小幅利空
1	弱势利好	-1	弱势利空
注：以对价格的影响力确定利好利空因素，该因素的影响力指标是通过与市场人士充分沟通后结合市场客观情况进行的综合数值判定。			

第八章 817 小白鸡后市预测

8.1817 小白鸡价格预测

根据 Mysteel 农产品数据的样本企业出苗量数据推算，12月上旬出栏量仍处于缺量的状态，上涨量有限，利好毛鸡价格，但需求端平淡、走货迟缓是常态，预计12月份无明显利好点，毛鸡价格震荡运行，元旦前或有备货可能，提振鸡价。全国均价或在4.40-4.60元/斤。

(2022年-2023年) 全国817小白鸡价格预测走势图 (元/斤)



数据来源: 钢联数据

图 11 (2022 年-2023 年) 全国 817 小白鸡价格预测走势图

资讯编辑: 曹林卿 021-26090242

资讯监督: 王涛 021-26090288

资讯投诉: 陈杰 021-26093100