

辣椒市场

周度报告

(2024.2.18 -2024.2.22)



Mysteel 农产品

编辑：谢雪丽

电话：021-26090205

邮箱：xiexueli@mysteel.com

传真：0533-26093064

辣椒市场周度报告

(2024. 2. 18–2024. 2. 22)

研究方法及标准

报告中的数据皆为本机构自有的调研数据，我们通过与市场业内人士的电话交流、在线交流、实地调研等方式对报告中数据进行验证和修正，以力求真实的反馈市场情况，并给出相应的结论，为客户的决策提供必要的帮助和参考。

报告可信度及声明

Mysteel 农产品力求以最详实的信息为客户提供指导与帮助，但对于据此报告做出的任何商业决策可能产生的风险，本机构不承担任何法律责任。

目 录

辣椒市场周度报告.....	- 2 -
本周核心观点.....	- 2 -
第一章 本周辣椒市场主要指标概述.....	- 2 -
第二章 本周辣椒市场价格回顾.....	- 3 -
第三章 本周辣椒市场库存分析.....	- 4 -
第四章 辣椒市场利润分析.....	- 8 -
第五章 辣椒销区走货情况.....	- 10 -
第六章 辣椒市场后市展望.....	- 10 -

本周核心观点

按照往年惯例正月初八之后辣椒市场基本恢复交易，但是今年因为天气原因，辣椒交易迟迟未开始，市场基本没有上货，部分年前订单陆续发货，周内产区山东、河南等地受雨雪天气影响，道路运输受阻，交易无法开展，大辣椒产区目前待售货源相对有限，客商补货量渐增，多青睐好货，走货速度尚可。

第一章 本周辣椒市场主要指标概述

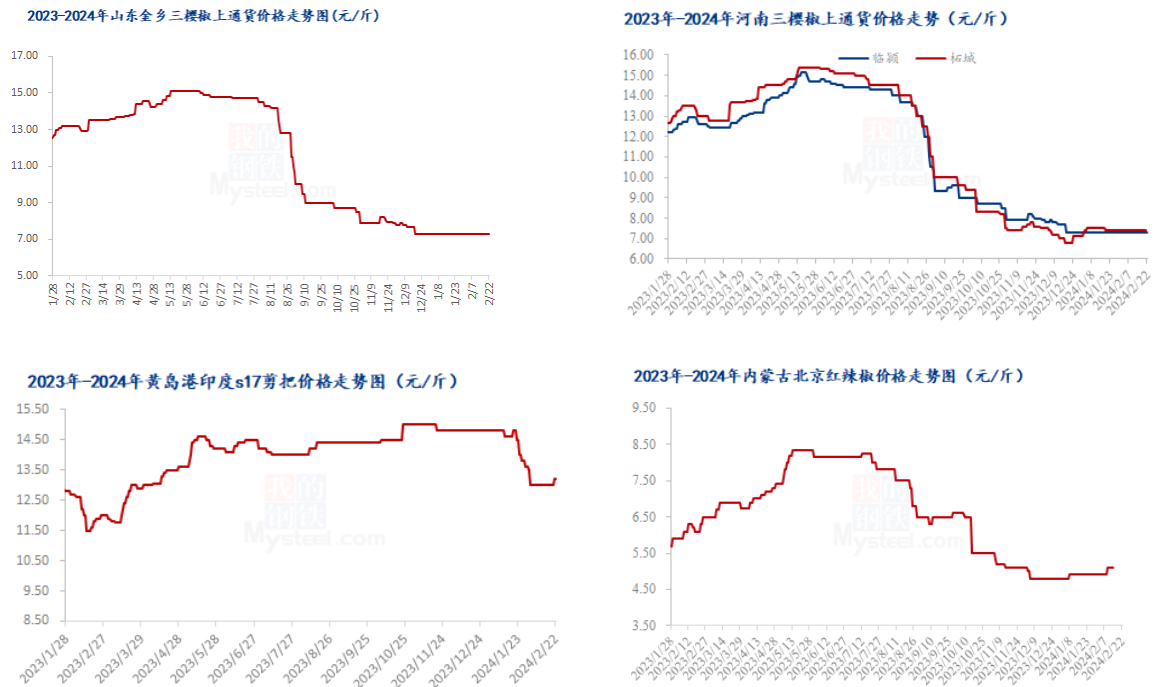
表 1 辣椒市场主要指标情况汇总

	类型	上周	本周	涨跌	备注
供应	库存量 (万吨)	0.00	0.00	0.00	
	周度走货量 (万吨)	0.00	0.00	0.00	当前交易主要为库外货交易，库
需求	加工厂 (万吨)	0.00	0.00	0.00	内货暂无交易
	批发市场 (万吨)	0.00	0.00	0.00	
价格	金乡三樱椒上通货 (元/斤)	7.30	7.30	0.00	
	临颖三樱椒上通货 (元/斤)	7.40	7.40	0.00	
	柘城三樱椒上通货 (元/斤)	7.70	7.70	0.00	
利润	金乡 (元/斤)	-4.55	-4.55	0.00	销售价格与冷库成本对比 (当前
	临颖 (元/斤)	-3.70	-3.70	0.00	冷库交易暂无，利润延续)

注：表中为价格并非绝对价格，多数采取主流价格，与最高价和最低价均有一定差距。实际成交过程中，根据实际质量有浮动。

第二章 本周辣椒市场价格回顾

2.1 国内辣椒主产区周度价格分析



来源：钢联数据

图 1 国内辣椒主产区价格走势

（库内）低辣三樱椒产区（山东+河南）：当前仍处入库阶段，库内交易暂无，主要为库外交易。

（库外）新干椒：

河南柘城：柘城产区年后交易尚未开始，叠加周内降雪天气影响，市场交易较为清淡，小贩下乡收货较少，仅有少量年前订单发货，价格延续稳定，截止今日河南柘城产区三樱椒精品：7.90-8.10元/斤，好货：7.70-7.80元/斤，上通货：7.60-7.70元/斤，通货：6.80-7.30元/斤。

河南临颍：临颍产区周内货源交易暂无，交易尚未开始，下乡收货的小贩较少，主要是部分货主交易年前订单为主，少量买家按需补货，价格与年前持平。截止今日河南临颍产区三樱椒色选精品：7.60-7.80元/斤，好上通：7.20-7.40元/斤，通货：6.50-7.10元/斤。

山东金乡：金乡产区周内货源供应较少，仅有少量经济人进行交易，要价较为坚挺，极个别着急补货的货主采购，实际成交价格高于年前。截至今日山东省金乡三樱椒好上通：7.40-7.50 元/斤，上通货：7.00-7.30 元/斤，通货：6.00-6.80 元/斤。

德州武城：武城地区受降雪天气影响，道路积雪尚未清理完毕，交易无法开展，货源无法供应，价格延续稳定。截至今日武城地区三樱椒好货：6.90-7.20 元/斤，通货：6.50-6.90 元/斤。

冷库辣椒存货量：河南临颖入库 7 万吨左右，柘城 2.3-2.5 万吨。

内蒙古大椒产区：内蒙古开鲁产区周内北京红价格延续稳定，小贩有序供应货源，目前待售货源相对有限，当前主要以发市场客商少量补货为主，整体购销氛围尚可，价格稳定。截至今日开鲁产区北京红好货：4.50-5.10 元/斤，花皮：3.00-3.50 元/斤，望都椒：6.00 元/斤。

周内内蒙古开鲁产区速冻鲜辣椒行情较为低迷，出口商拿货力度偏弱，速冻金塔 4400-4800/吨，速冻北京红：4500-4700/吨，速冻千斤红：4500-4700/吨。

南方辣椒：周内云南省文山砚山县辣椒集中交易日，目前集市上货量不多，多为尾期货，主要是周边客商少量采购为主，整体需求不旺，拿货积极性欠佳，其中小米椒因为多为尾气货且质量欠佳，价格有所下滑。小米椒中期好货：13.90-14.30 元/斤，尾期货：12.50-13.30 元/斤，艳红通货：10.70-11.00 元/斤，灯笼椒：11.00 元/斤，野山椒通货：15.00 元/斤，魔鬼椒通货：43.00 元/斤，丘北椒通货：12.50 元/斤。

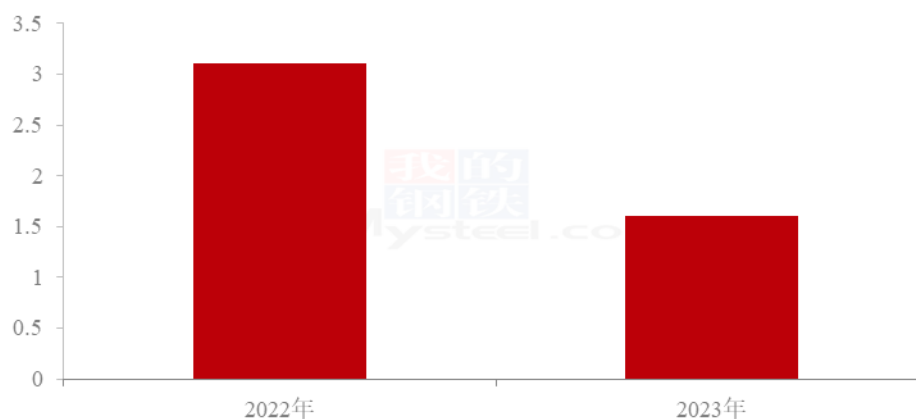
进口印度椒：青岛港口近期有少量新货到港，由于货源较少，货主要价较为坚挺，陆续补货的货主有渐增的迹象，多挑拣合适货源，剪把货价格有所上调，受年前剪把货源价格大幅下调影响，去把及带把货欠缺，近期有少量交易，实际成交价格有所下滑。截止今日青岛港口印度 s17 剪把好货：12.80-13.20 元/斤，去把好货：16.20-16.50 元/斤，带把好货：12.00-12.50 元/斤。

第三章 本周辣椒市场库存分析

国内三樱椒主产区库存数量持续稳定在 11 万吨，较去年同期减少 3.6 万吨，同比降幅 24.66%。

山东产区 2021 年库存辣椒约 1.2 万吨，三樱椒约 0.6 万吨；河南临颖产区 6.9 万吨，其中三樱椒 5.2 万吨；柘城 2.5 万吨，三樱椒 1 万吨。

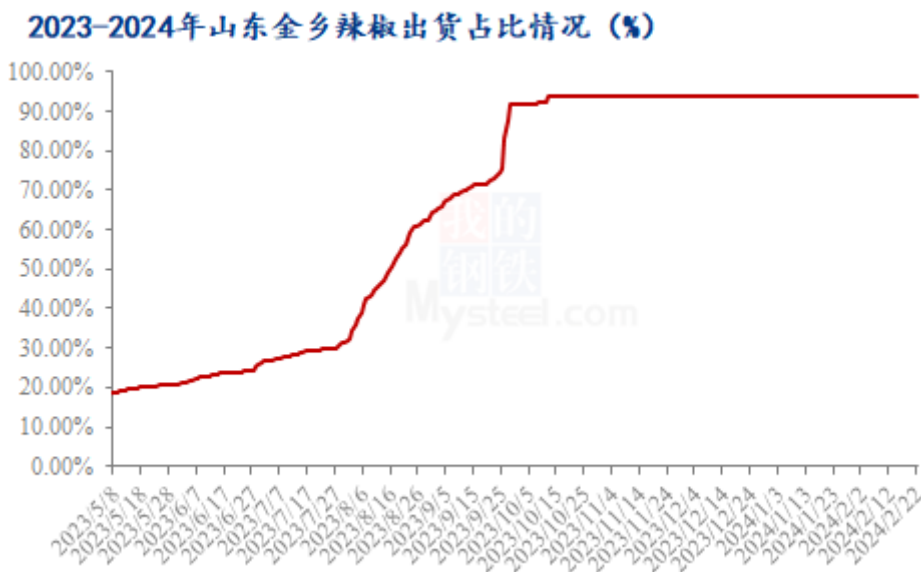
2022年-2023年山东金乡辣椒库存情况（万吨）



来源：钢联数据

图 2 2022 年-2023 年金乡库存情况对比

2023 年，山东金乡辣椒库存量较低，辣椒总库存约 1.2 万吨，其中三樱椒约 0.6 万吨。2022 年，受减产影响，三樱椒收获明显下降，导致当地代办从外地采购小高辣进行加工销售。

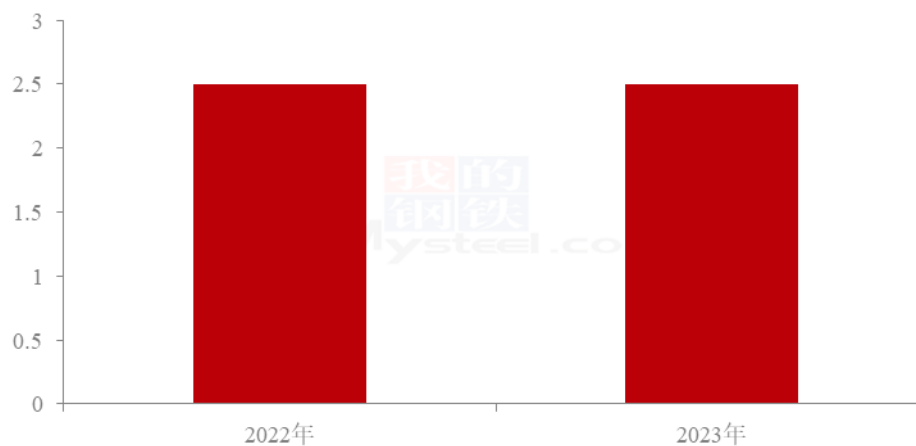


来源：钢联数据

图 3 2023-2024 年山东金乡辣椒出货占比情况

山东金乡产区受近期降雪天气影响，交通运输受阻，交易无法进行，截至目前冷库出货量占比 94%。

2022年-2023年河南柘城辣椒库存情况 (万吨)

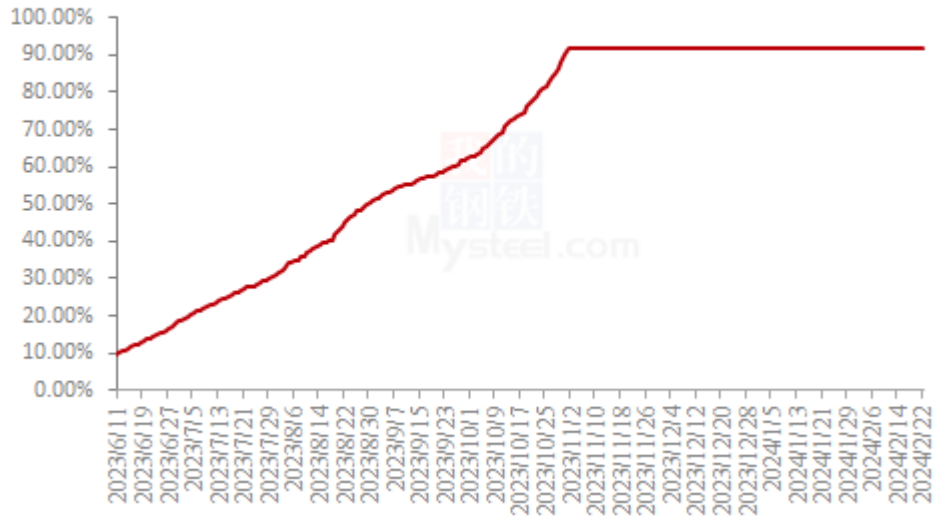


来源：钢联数据

图 4 2022 年-2023 年柘城库存情况对比

2023年，河南柘城辣椒库存约2.5万吨，较去年同期总库存基本持平。但三樱椒库存仅1万吨，高辣0.5万吨，板椒0.6万吨，花皮0.3万吨。

2023-2024年河南柘城辣椒出货占比情况 (%)

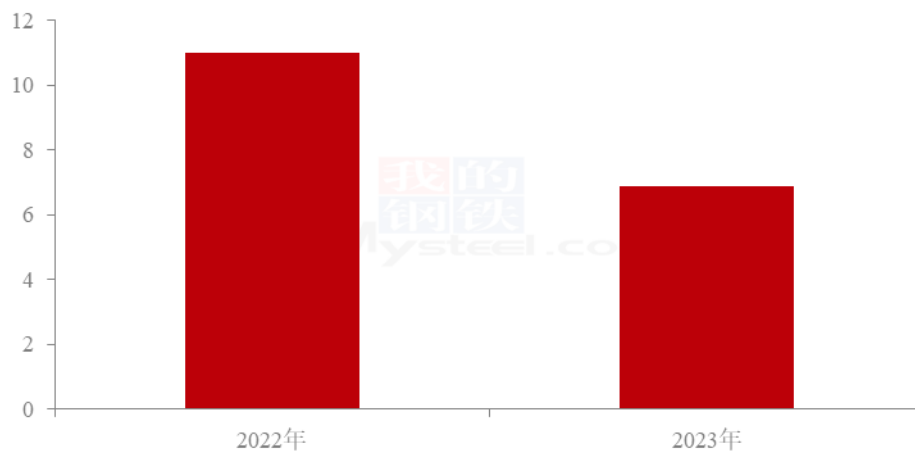


来源：钢联数据

图3 2023-2024年河南柘城辣椒出货占比情况

河南柘城辣椒大市场受降雪天气影响，市场上积雪尚未清理完毕，市场暂无上货，交易尚未开始，截止目前，库内辣椒剩余占比约8.00%。

2022年-2023年河南临颖辣椒库存情况 (万吨)

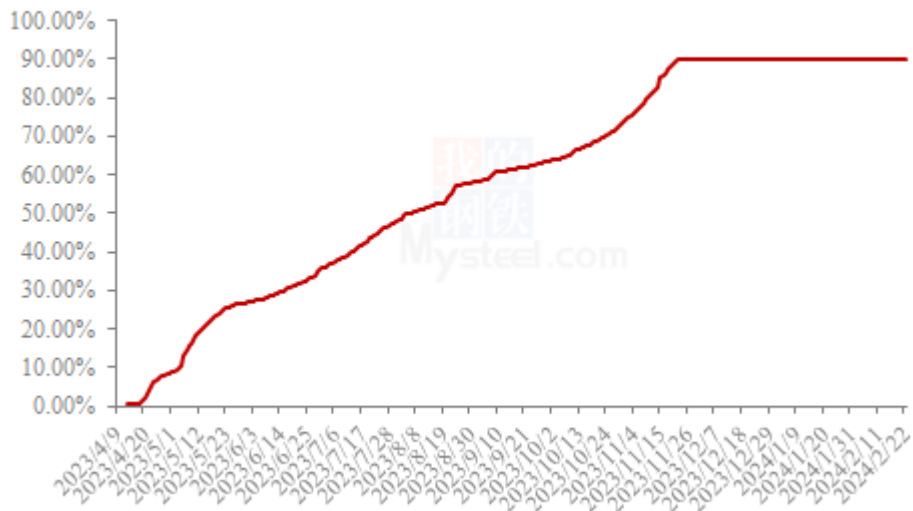


来源：钢联数据

图 5 2022 年-2023 年河南临颖库存情况对比

2023 年，河南临颖辣椒库存约 6.9 万吨，较 2022 年下降 4.1 万吨。三樱椒库存仅 5.2 万吨，子弹头 0.3 万吨。

2023-2024 年河南临颖辣椒出货占比情况 (%)



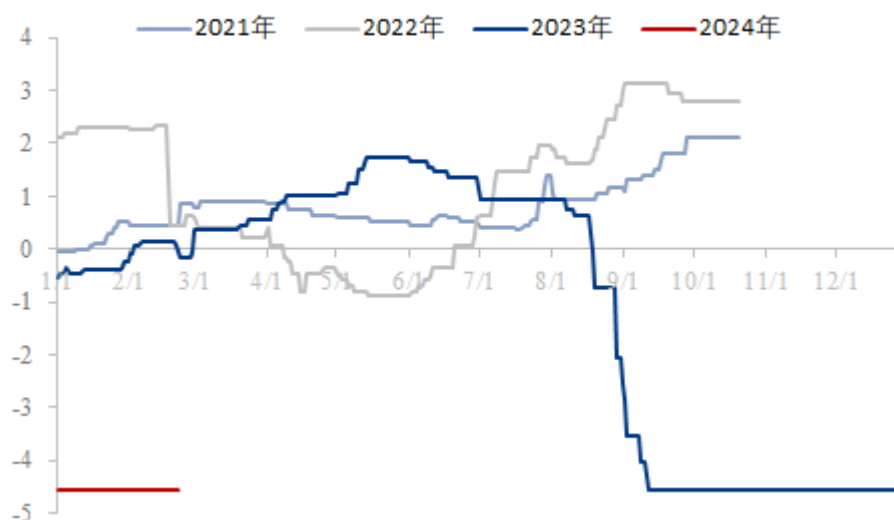
来源：钢联数据

图 6 2023-2024 年河南临颖辣椒出货占比情况

河南临颖产区受昨日降雪天气影响，马路积雪尚未清理完毕，市场交易无法开展，截止今日临颖产区出货剩余占比 10.00%。

第四章 辣椒市场利润分析

2021年-2024年山东存储商利润对比（元/斤）

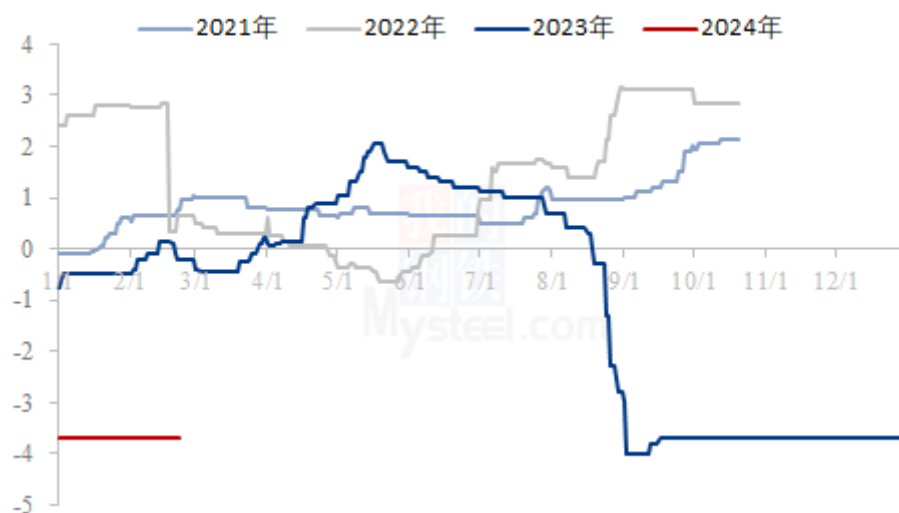


来源：钢联数据

图7 山东金乡库存辣椒利润

目前山东冷库三樱椒上通货销售利润，2023年三樱椒入库成本均价13.55元/斤左右。叠加冷库存储费用及配资利息。核算利润约-4.55元/斤（目前山东产区交易主要以库外干椒为主，冷库交易暂无，故冷库利润延续）。

2021年-2024年河南临颖存储商利润对比（元/斤）



来源：钢联数据

图 8 河南临颖库存辣椒利润

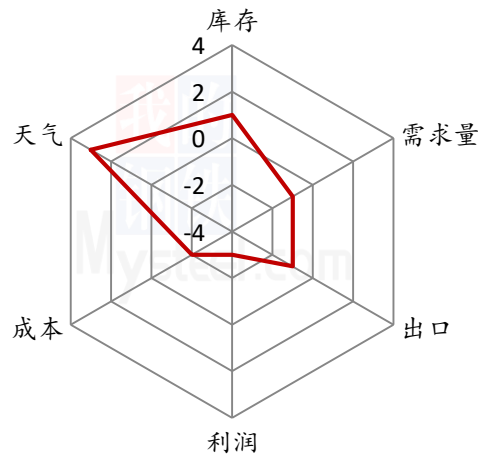
近期河南临颖 2023 年入库过程中，存储成本多有不同，但多数在 13 元/斤以上，主流入库 13.3 元/斤，叠加存储费用及配资利息。目前盈利-3.70 元/斤左右（目前河南临颖产区交易主要以库外干椒为主，冷库交易暂无，故冷库利润延续）。

第五章 辣椒销区走货情况

周内销区市场虽然恢复交易，但是采买客商不多，因为年前都有备货，采购积极性不高。四川成都海霸王市场，年后市场虽有交易，但整体走货量不大，客商年前多有备货，年后采购积极性不高，价格延续稳定。目前三樱椒新晒椒精品：8.30-9.80 元/斤左右，线椒新货：9.50-11.50 元/斤，贵州子弹头 13.70-15.50 元/斤，灯笼椒：12.00-13.50 元/斤，满天星（贵州）：13.00-14.50 元/斤，红龙 23：7.80-8.20。

第六章 辣椒市场后市展望

辣椒后市价格影响因素分析



影响因素分析

利好：

1. 节日过后，市场有少量补货需求

利空：

1. 终端采买积极性欠佳
2. 需求较为低迷
3. 供应端货源充足

影响因素及影响力值说明

5	重大利好	-5	重大利空
4	明显利好	-4	明显利空
3	一般利好	-3	一般利空
2	小幅利好	-2	小幅利空
1	弱势利好	-1	弱势利空

注：以对价格的影响力确定利好利空因素，该因素的影响力指标是通过与市场人士充分沟通后结合市场客观情况进行的综合数值判定。

2022年-2024年国内三樱椒产区价格走势图（元/斤）

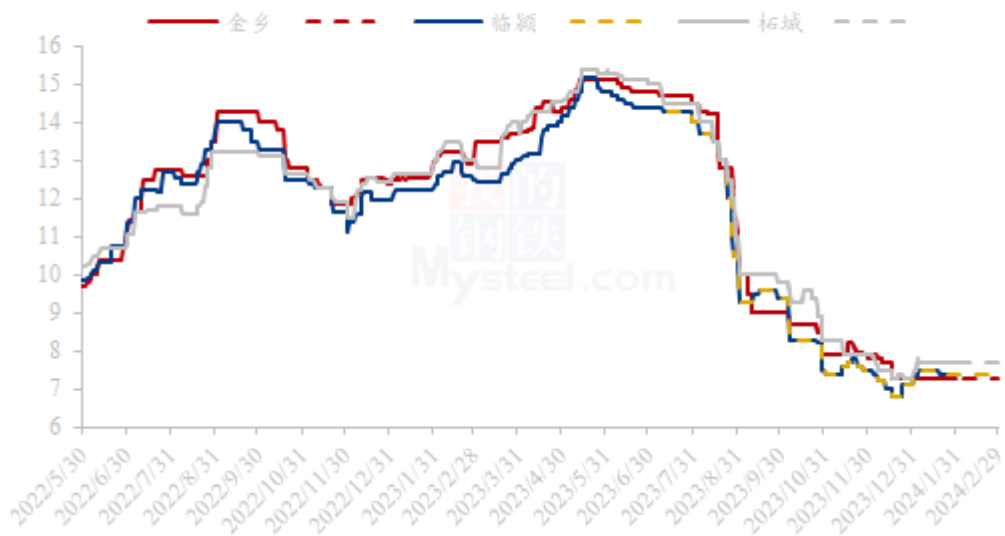


图 9 2022 年-2024 年全国三樱椒主产区价格走势对比图

来源：钢联数据

截至2月22日，主产区三樱椒上通货周均价为7.46元/斤，环比上周价格持平。本周雨雪天气频发，北方产区小椒迟迟没有交易，私下有零星待售货源，受天气影响，货源难以阻止，交易较少，价格较年前持平。

资讯编辑：谢雪丽 021-26090205

资讯监督：王 涛 021-26090288

资讯投诉：陈 杰 021-26093100