

# 高粱/大麦市场

## 周度报告

(2024.2.18-2.22)



### Mysteel 农产品

编辑：陈丽君

电话：021-26090199

邮箱：[chenlijun@mysteel.com](mailto:chenlijun@mysteel.com)

传真：0533-6093064

# 高粱/大麦市场周度报告

(2024. 2. 18-2. 22)

## 研究方法及标准

报告中的数据皆为本机构自有的调研数据，我们通过与市场业内人士的电话交流、在线交流、实地调研等方式对报告中数据进行验证和修正，以力求真实的反馈市场情况，并给出相应的结论，为客户的决策提供必要的帮助和参考。

## 报告可信度及声明

Mysteel 农产品力求以最详实的信息为客户提供指导与帮助，但对于据此报告做出的任何商业决策可能产生的风险，本机构不承担任何法律责任。

---

## 目录

高粱/大麦市场周度报告 .....	- 2 -
本周核心观点.....	- 1 -
第一章 本周高粱市场行情回顾.....	- 1 -
第二章 高粱市场供需分析.....	- 2 -
2.1 国产高粱供需情况.....	- 2 -
2.2 进口高粱供需情况.....	- 3 -
第三章 高粱市场心态解读.....	- 6 -
第四章 高粱影响因素分析.....	- 7 -
第五章 高粱后市预测.....	- 8 -
第六章 大麦市场分析.....	- 8 -
6.1 大麦市场价格回顾.....	- 8 -
6.2 港口大麦供应分析.....	- 9 -
6.3 港口大麦需求分析.....	- 10 -
6.4 大麦市场心态调研.....	- 10 -
6.4 大麦市场后市预测.....	- 11 -
第七章 相关产品分析.....	- 12 -
7.1 玉米.....	- 12 -



## 本周核心观点

本周国产粳高粱价格延续年前价格，节后市场缓慢恢复，农户卖粮行为较少，上量缓慢，下游工厂开工集中在元宵节后，需求清淡，贸易商发运少量库存，整体市场交易寥寥，预计短期价格下跌空间不大，偏弱运行为主。进口高粱价格下跌明显，节后市场恢复缓慢，贸易商试探性报价，下游接货程度有限，加之市场库存充足，价格基本可商谈，整体交易量稀少，市场观望情绪较浓。

## 本周高粱市场行情回顾

表 1 各产区市场粳高粱价格统计表

单位：元/斤

类型	市场	规格	上周	本周	涨跌金额	涨跌幅
红高粱	黑龙江省	新粮，净粮，袋装	1.53	1.53	0	0
红高粱	内蒙古自治区	新粮，净粮，袋装	1.61	1.61	0	0
红高粱	吉林省	新粮，净粮，袋装	1.60	1.60	0	0
红高粱	辽宁省	新粮，净粮，袋装	1.60	1.60	0	0

数据来源：钢联数据

春节后第一周红高粱基本延续年前价格，业者陆续复工，基层农户卖粮较少，市场上量缓慢，下游酒厂基本在元宵节后陆续开工，需求清淡，市场整体观望情绪较浓。

表 2 各产区市场新季糯高粱价格统计表

单位：元/斤

高粱类型	市场	规格	上周	本周	涨跌金额	涨跌幅
红缨子	山东	净粮，袋装	2.15	2.15	0	0
红缨子	河北	净粮，袋装	2.15	2.15	0	0
红缨子	湖北	净粮，袋装	2.10	2.10	0	0

数据来源：钢联数据

节后红缨子价格维持年前价格，红缨子市场供应充足，下游需求恢复缓慢，市场交易寥寥。

表 3 各港口进口高粱价格统计表

单位：元/吨

港口	进口国	规格	上周	本周	涨跌金额	涨跌幅
南通港	阿根廷	毛粮，散粮	2820	2820	0	0
	澳大利亚	毛粮，散粮	2850	2850	0	0
青岛港	美国	毛粮，散粮	2770	2700	-70	-2.53%
	美国	净粮，袋装	2950	2920	-30	-1.08%
天津港	美国	毛粮，散粮	2760	2700	-60	-2.17%
	澳大利亚	毛粮，散粮	3000	2950	-50	-1.67%

数据来源：钢联数据

春节后进口高粱价格下滑明显，市场供应充足，下游酒厂节后开工较少，需求清淡，贸易商走货零星。饲料企业由于价格高暂无采购量。

## 第二章 高粱市场供需分析

### 2.1 国产高粱供需情况

#### 2.1.1 国产高粱市场供应情况分析

表 4 高粱各产区种植面积增减情况统计

地区	种植面积增减情况	备注
吉林	白城 较 2022 年增加 10%左右	雨水大，预计减产
	松原 较 2022 年持平	
辽宁	朝阳 较 2022 年增加 10%左右	谷子转种高粱、糯高粱的种植面积减少
	阜新 较 2021 年种植面积约增加 10%	杂豆类、糯高粱转种粳高粱
内蒙古	兴安盟 较 2022 年增加 10%左右	谷子转种高粱
	通辽 较 2022 年减少 5%左右	干旱影响，存在未种情况

	赤峰	较 2022 年增加 5%左右	干旱影响，存在未种情况
	呼和浩特	较 2022 年持平	
黑龙江	大庆	较 2022 年持平	预期玉米、大豆面积增加
河北	沧州	较 2022 年持平	以糯高粱为主
山东	滨州	较 2022 年持平	以糯高粱为主
山西	运城	较 2022 年增加 15%左右	以粳高粱为主
四川	泸州	较 2022 年持平	高粱+大豆套种
贵州	遵义	较 2022 年持平	多为订单种植

数据来源：钢联数据

从以上调研数据来看，2023 年新季粳高粱种植面积有所增加，糯高粱种植面积减少。高粱种植面积整体增加 10%左右。

### 2.1.2 国产高粱市场需求情况分析

本周酿造需求稀少，春节刚过，大部分酒厂暂未开工。

本周饲料需求无增量，南通港美粮价格 2770 元/吨左右，进口高粱价格高于玉米价格，暂无替代优势，下游饲料企业基本无采购行为。

## 2.2 进口高粱供需情况

### 2.2.1 进口高粱市场供应情况分析

表 5 美国高粱 FOB 价格

单位：美元/吨

FOB 价格 #2YGS 最高 14.0%水分	新奥尔良		得克萨斯	
	基差	本周	基差	离岸价

2月	N/A	N/A	1.80	\$241.82
3月	N/A	N/A	1.80	\$241.82
4月	N/A	N/A	1.75	\$243.95

数据来源：美国谷物协会

上周1月美国得克萨斯港高粱 FOB 价格为 253 美元/吨，本周高粱外盘价格较上周下跌 1.18 美元/吨。

表 6 美国 HSS 重粮、高粱和大豆的散货运费

单位：美元

路线和船舶尺寸	2024 年 2 月 7 日	与上周的变化	备注
美湾-中国 6.6 万吨	\$48.45	-2.01	中国北方或南方港口

数据来源：美国农业部

表 7 美国高粱理论到港完税价

国家	月份	FOB 价格	基差	运费	增值税	进口关税	港杂费	理论到港成本
美国	2	241.82	1.80	48.45	2%	9%	80	2414.63
	月	美元/吨		美元/吨			元/吨	元/吨

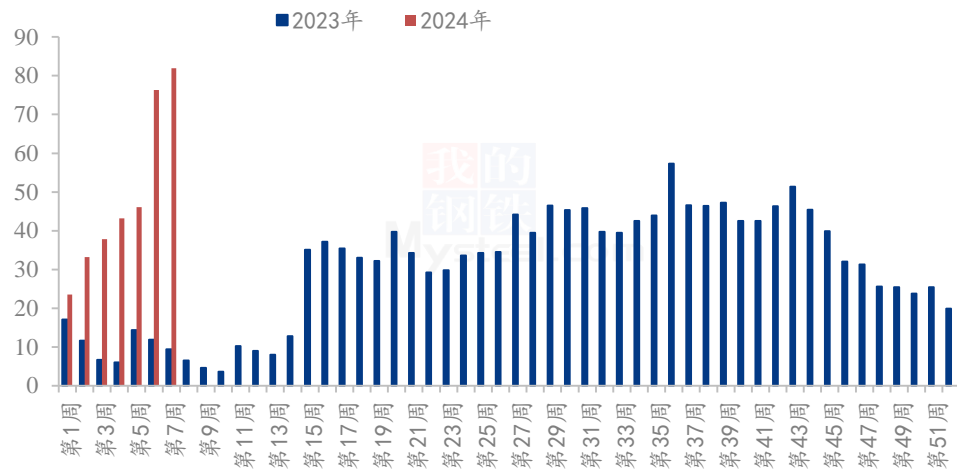
注：1、前一日汇率：美元兑换人民币收盘报价 7.1896

2、以上为高粱到岸理论成本估算，仅供参考，以实际成交价格为准。

数据来源：钢联数据



(2023-2024年) 广东港高粱库存 (万吨)



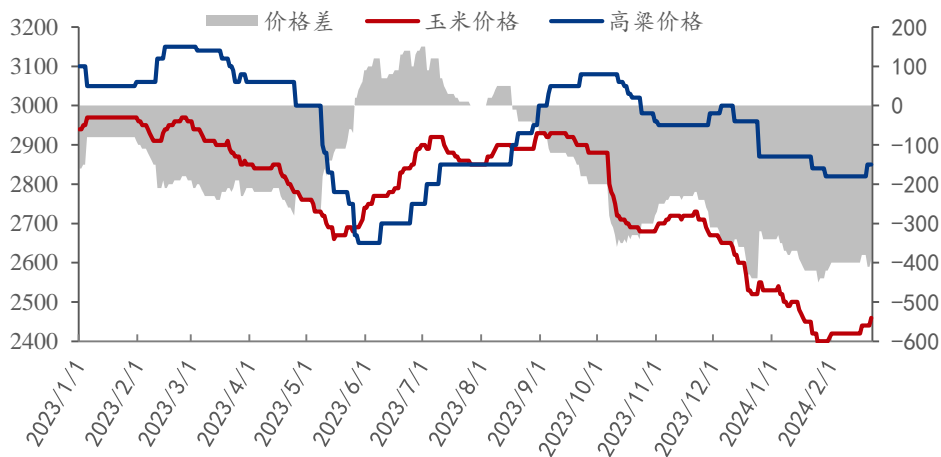
数据来源：钢联数据

图 1 2023-2024 年广东港高粱库存统计

截至 2024 年度第 7 周（2023 年 2 月 16 日），广东港高粱库存 81.9 万吨，库存较上周增加 5.5 万吨；本周广东港到港 6.5 万吨，出货量 1 万吨，春节期间，高粱库存增加明显。

### 2.2.2 进口高粱市场需求情况分析

(2023-2024年) 南通港高粱和玉米价差图



数据来源：钢联数据

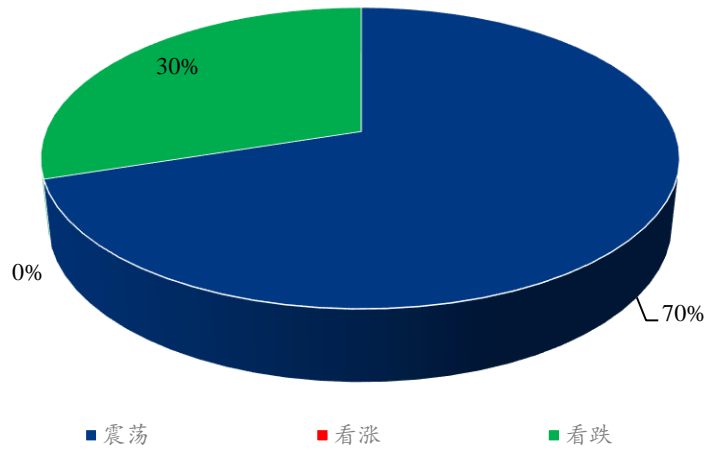
图 2 2023-2024 年南通港玉米高粱价差图

截至 2 月 22 日，南通港二等玉米价格 2460 元/吨。南通港澳大利亚高粱价格为 2850 元/吨，两者价差 390 元/吨。进口高粱价格仍无价格优势，大部分饲料企业暂无

采购行为。

### 第三章 高粱市场心态解读

贸易商心态解读



数据来源：钢联数据

图3 贸易商心态解读

Mysteel 农产品通过对黑龙江、吉林、辽宁、内蒙古和山西五个产区共 25 家贸易商进行调研统计，

对后期市场看涨占比为 0%，下游需求较差，暂不具备上涨空间。

对后市看震荡占比为 70%，农户基层余粮不多，贸易商认为下跌空间有限。

对后市看跌占比为 30%，天气转暖，农户卖粮增加，下游需求差。

## 第四章 高粱影响因素分析



### 影响因素分析：

**产量：**2023 年高粱种植面积增加，利空价格；

**库存：**贸易商建库意愿较弱，库存低位，利空市场；

**需求：**下游酿造需求量减少，弱势利空市场；

**进口：**进口高粱价格偏弱，利空市场

**成本：**化肥及人工成本高，利好新粮价格；

**天气：**暂无影响；

**物流：**物流正常，暂未对市场形成影响

**相关产品：**玉米价格回落，利空后市；

**总结：**高粱价格震荡为主。

### 影响因素及影响力值说明

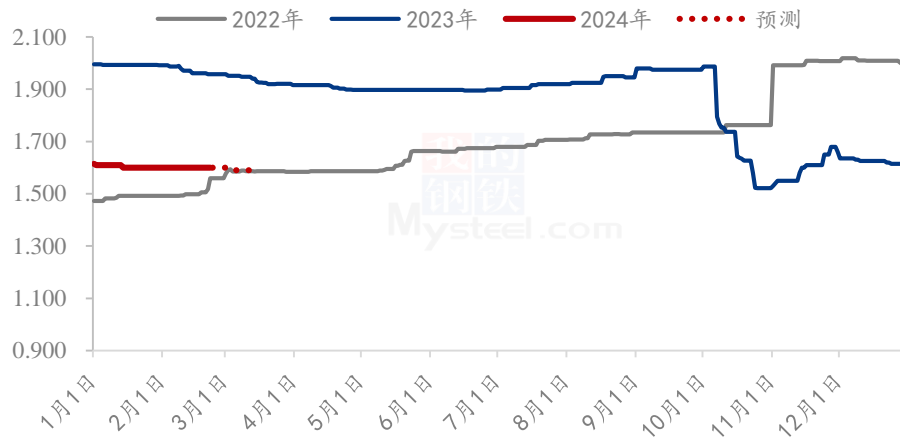
5	重大利好	-5	重大利空
4	明显利好	-4	明显利空
3	一般利好	-3	一般利空
2	小幅利好	-2	小幅利空

1	弱势利好	-1	弱势利空
注：以对价格的影响力确定利好利空因素，该因素的影响力指标是通过与市场人士充分沟通后结合市场客观情况进行的综合数值判定。			

## 第五章 高粱后市预测

国产高粱市场元宵节后陆续恢复，但下游需求清淡，市场整体购销不积极，价格偏弱运行为主。

(2022年-2024年) 国产高粱价格走势预测 (元/斤)



注：自10月1日起，图中高粱价格替换为新季高粱价格

数据来源：钢联数据

图 4 国产高粱价格预测

## 第六章 大麦市场分析

### 6.1 大麦市场价格回顾

表 8 各港口大麦价格统计

单位：元/吨

港口	来源国	规格	上周价格	本周价格	涨跌	涨跌幅
青岛港	俄罗斯	毛粮、散粮	2360	2360	0	0
天津港	俄罗斯	毛粮，散粮	2240	2240	0	0
天津港	澳大利亚	毛粮，散粮	2450	2400	-50	-2.04%
南通港	加拿大	毛粮、散粮	2320	2300	-20	-0.86%
南通港	法国	毛粮、散粮	2300	2280	-20	-0.87%
南通港	阿根廷	毛粮、散粮	2320	2300	-20	-0.86%
广东港	澳大利亚	毛粮、散粮	2340	2320	-20	-0.85%

数据来源：钢联数据

本周大麦价格偏弱运行，节后下游需求恢复缓慢，饲料企业仍有节前库存，采购较少，贸易商走货缓慢。

## 6.2 港口大麦供应分析

(2023-2024) 年广东港大麦库存 (万吨)

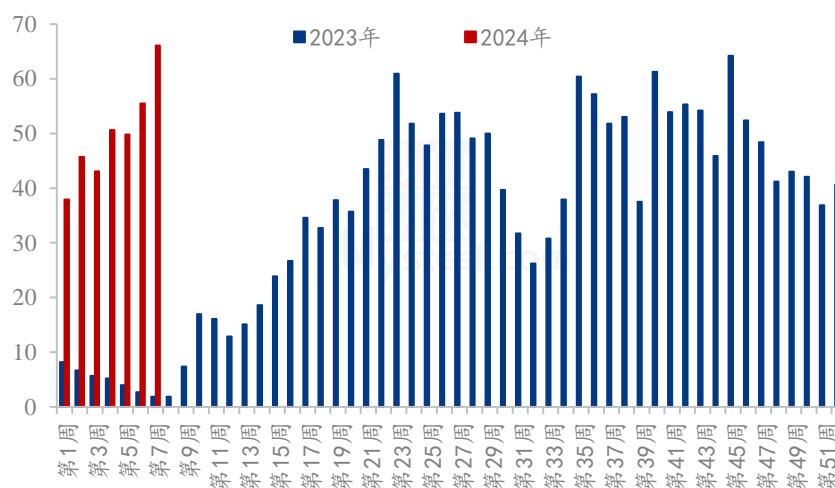


图 5 2023-2024 年广东港口大麦库存统计

数据来源：钢联数据

统计数据显示，截止 2024 度第 7 周（2024 年 2 月 16 日），广东港口本周到港 11.6 万吨；本周库存 66.1 万吨，库存较上周增加 10.6 万吨，出货量 1 万吨，春节期间出货暂停，库存增加明显。

### 6.3 港口大麦需求分析

2022-2024年南通港玉米大麦价格差（元/吨）

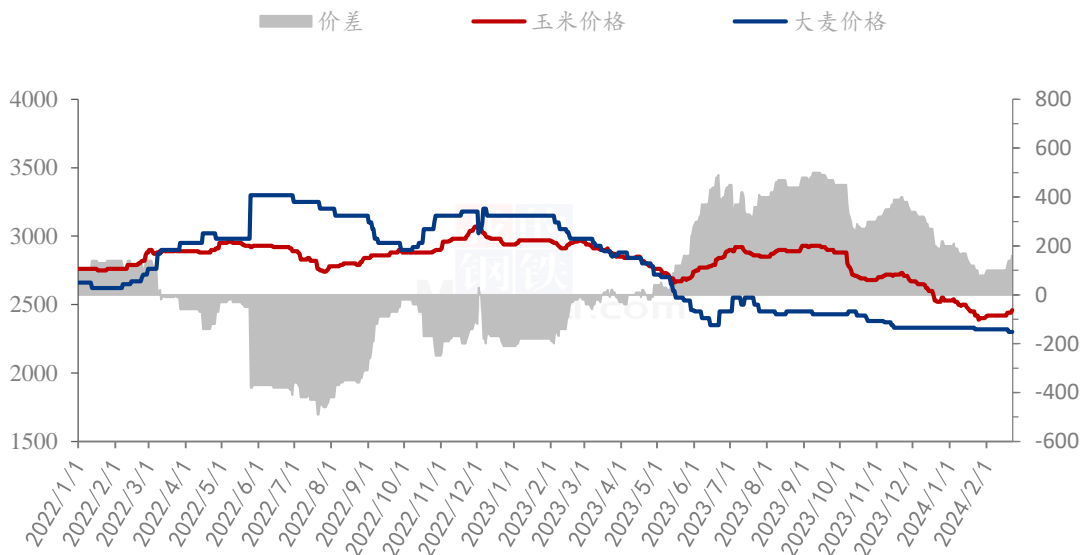
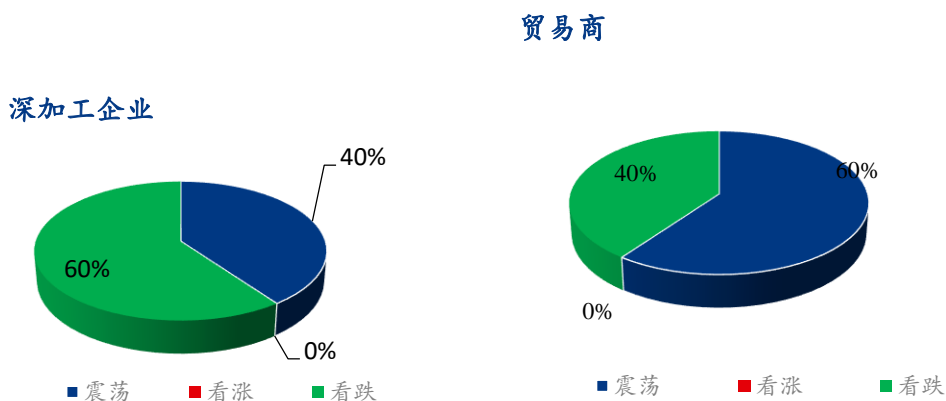


图 6 2022-2024 年南通港玉米高粱价差图

截至 2 月 22 日，南通港二等玉米价格 2460 元/吨。南通港加拿大大麦价格为 2300 元/吨，两者价差 160 元/吨，玉米价格节后小幅上涨，大麦价格优势突显。

### 6.4 大麦市场心态调研



数据来源：钢联数据

图 7 大麦市场心态调研

本周随着港口大麦价格呈现偏弱趋势，Mysteel 农产品通过对各进口贸易商、深加

工企业共 20 家进行调研统计。

市场看涨占比：深加工企业看涨占比为 0%，贸易商看涨占比为 0%，下游需求差，暂不具备上涨因素。

市场看跌占比：深加工企业看跌占比为 60%，贸易商看跌占比为 40%，贸易商库存充足，下游需求清淡。

市场看震荡占比：深加工企业看震荡的占比为 40%，贸易商看震荡的占比为 60%，贸易商抗价心理较强。

## 6.4 大麦市场后市预测

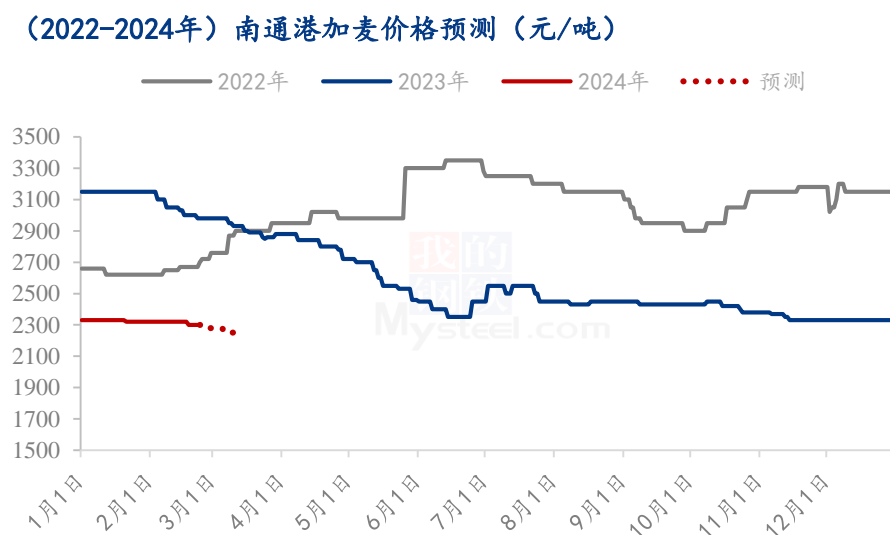


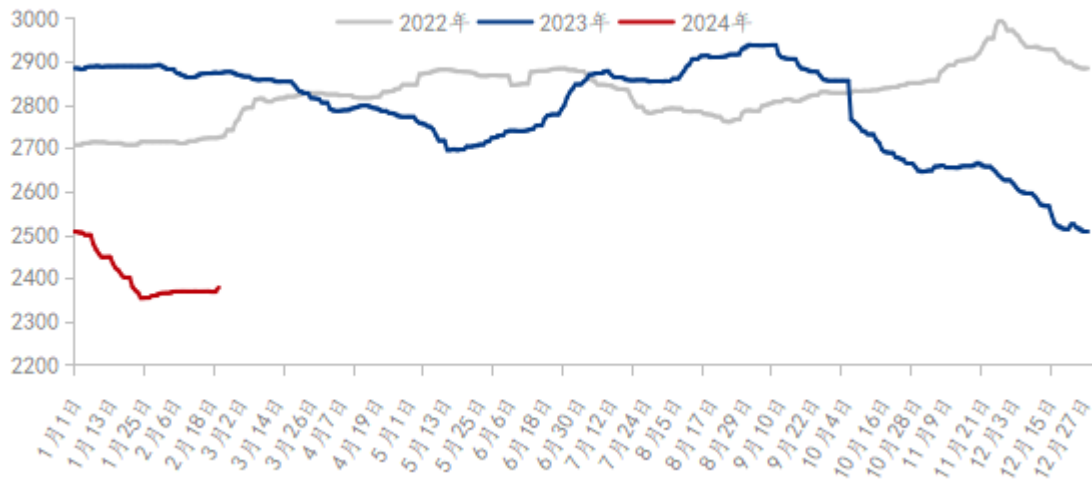
图 8 进口大麦价格预测

市场整体供应充足，饲料厂仍有其他替代品暂未消耗，采购较少，预计价格仍有下调空间。

## 第七章 相关产品分析

### 玉米

2022-2024年全国玉米均价走势（元/吨）



数据来源：钢联数据

图 9 2022-2024 年全国玉米均价走势图

本周东北玉米价格先弱后涨，政策引导作用加强，市场信心提升。节后市场因为阶段性气温偏高，基层售粮积极，玉米价格节后开秤走低。随着周末产区降温，潮粮保管条件转好，另外吉林中储粮公布二次收储粮库名单，市场关于增储收购的消息增加，产区气氛向好，支撑玉米价格上行。华北地区玉米价格整体偏强运行。春节开工之后，普遍迎来降雪天气，对玉米购销造成较大影响，深加工企业门前到货量维持低位，价格整体偏强运行。销区玉米价格先稳后涨运行。初九企业陆续开工，开工前两天饲料企业多处于观望状态，成交清淡，玉米价格较节前稳定。经过春节期间消化库存后，饲料企业有少量补库需求，但东北产区气温下降，雨雪天气影响物流，农户挺价情绪强，玉米价格小幅上涨，提振销区玉米市场。

资讯编辑：陈丽君 0533-7026579

资讯监督：王涛 0533-7026866

资讯投诉：陈杰 021-26093100