

稻米市场

周度报告

(2024.2.18-2.22)



Mysteel 农产品

编辑：岳姝帆

电话：021-26090202

邮箱：yuesf@mysteel.com

稻米市场周度报告

(2024. 2. 18-2. 22)

研究方法及标准

报告中的数据皆为本机构自有的调研数据，我们通过与市场业内人士的电话交流、在线交流、实地调研等方式对报告中数据进行验证和修正，以力求真实的反馈市场情况，并给出相应的结论，为客户的决策提供必要的帮助和参考。

报告可信度及声明

Mysteel 农产品力求以最详实的信息为客户提供指导与帮助，但对于据此报告做出的任何商业决策可能产生的风险，本机构不承担任何法律责任。

目 录

稻米市场周度报告.....	- 2 -
本周核心观点.....	- 1 -
第一章 本周稻米市场主要指标概述.....	- 1 -
1.1 稻谷市场行情分析.....	- 1 -
1.2 大米市场行情分析.....	- 2 -
1.3 销区市场价格行情分析.....	- 3 -
1.4 本周国内期货市场.....	- 3 -
1.5 本周国外期货市场.....	- 4 -
第二章 国内稻米供需格局.....	- 5 -
2.1 全国米厂平均开机率分析.....	- 5 -
2.2 国储拍卖情况.....	- 5 -
第三章 副产品和相关产品情况.....	- 6 -
3.1 副产品行情回顾.....	- 6 -
3.2 相关产品情况回顾.....	- 6 -
第四章 市场心态解读.....	- 7 -
4.1 籼稻市场心态解读.....	- 7 -

4.2 粳稻市场心态解读.....	- 8 -
第五章 大米后市影响因素分析	- 9 -
第六章 稻米市场走势分析预测	- 10 -

本周核心观点

本周稻米市场节后回温缓慢，业者多择吉日开业，但订单稀少，开业不开工情况较为普遍。近日，连续雨雪天气更将交易氛围打回冰点，粮源流通受阻，预计短时波动空间不大。

第一章 本周稻米市场主要指标概述

1.1 稻谷市场行情分析

表 1 稻谷到厂报价

单位：元/斤

地区	品种	上周均价	本周均价	涨跌
黑龙江	圆粒粳稻	1.33	1.33	0
	中科发 5 号稻	2.05	2.05	0
吉林	超级稻	1.65	1.65	0
辽宁	辽星稻谷	1.58	1.58	0
江苏	粳稻	1.34	1.34	0
安徽	丰两优	1.40	1.40	0
湖南	黄华占稻谷	1.48	1.48	0
湖北	丰两优	1.38	1.38	0
江西	黄华占稻谷	1.50	1.50	0

数据来源：钢联数据

粳稻产区：本周粳稻购销缓慢，业者消耗库存为主。截至本周四（2月22日）北方市场普通粳稻收购到厂主流价格在 1.31-1.55 元/斤，优质粳稻主流价格在 1.60-3.20 元/斤，按质论价。

籼稻产区：本周籼稻需求清淡，部分业者仍处于假期中。截至本周四（2月22日）南方市场晚籼稻主流价格 1.32-1.58 元/斤，按质论价。

糯稻产区：本周糯稻受元宵节带动，部分产区略有上行。截至本周四（2月22日）安徽地区圆粒糯稻收购参考价格 1.45-1.52 元/斤，黑龙江地区 1.36-1.48 元/斤。

1.2 大米市场行情分析

表 2 大米出厂报价

单位：元/斤

地区	品种	上周均价	本周均价	涨跌
黑龙江	圆粒粳米	1.85	1.85	0
	中科发 5 号米	3.10	3.10	0
吉林	超级稻米	2.18	2.18	0
辽宁	辽星米	2.23	2.23	0
江苏	新季粳米	1.82	1.82	0
安徽	丰两优米	2.00	2.00	0
湖南	黄华占大米	2.20	2.20	0
湖北	丰两优米	1.94	1.94	0
江西	黄华占大米	2.20	2.20	0

数据来源：钢联数据

粳米产区：本周粳米节后订单不足，业者刚需补库。截至本周四（2月22日）北方市场普通粳米主流价格 1.82-2.20 元/斤，优质大米出厂价格 2.40-3.80 元/斤，按质论价。

籼米产区：本周籼米受天气影响，走货受限。截至本周四（2月22日）南方

市场粳米主流价格 1.82-1.96 元/斤，优质米出厂价格 2.00-2.50 元/斤。

糯米产区：糯米下游按需采购，走货平稳。截至本周四（2月22日）安徽地区圆粒糯米出厂主流价格 2.05-2.15 元/斤，黑龙江地区报价参考 1.92-2.00 元/斤，以质论价存价差。

1.3 销区市场价格行情分析

表 3 部分销区市场大米报价

单位：元/公斤

地区	品种	上周批发价	本周批发价	涨跌
黑龙江	一级晚粳米	5.80	5.80	0
黑龙江	一级粳糯米	5.64	5.64	0
江苏	一级晚粳米	4.64	4.64	0
安徽	一级晚粳米	5.20	5.20	0
江西	一级晚粳米	4.94	4.94	0

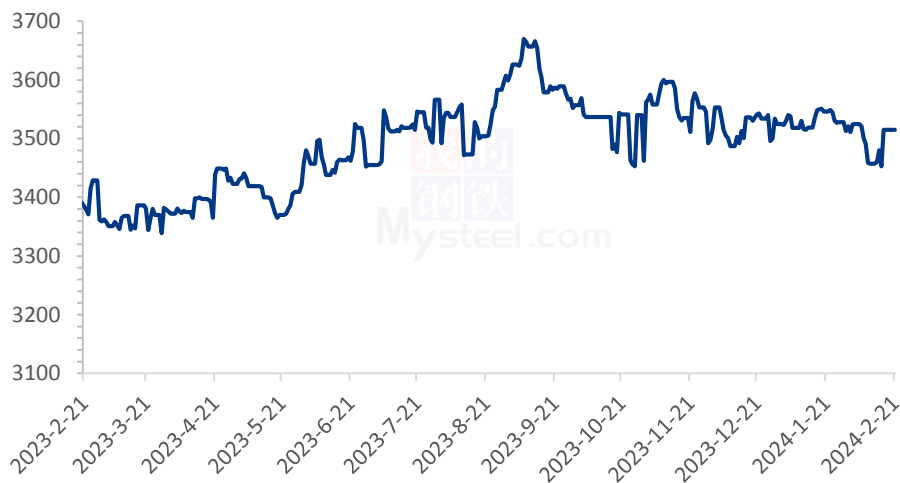
数据来源：浙江粮油交易网

本周销区市场节后需求暂未复苏，交易氛围清淡，价格暂无波动。

1.4 本周国内期货市场

截至 2 月 21 日粳米主力合约收盘价 3480 元/吨，较上周上涨 27 元/吨。（备注：大连商品交易所粳米主力合约当日未开盘情况，延续上一开盘日的收盘价作图）

2023-2024年粳米主力合约收盘走势：元/吨



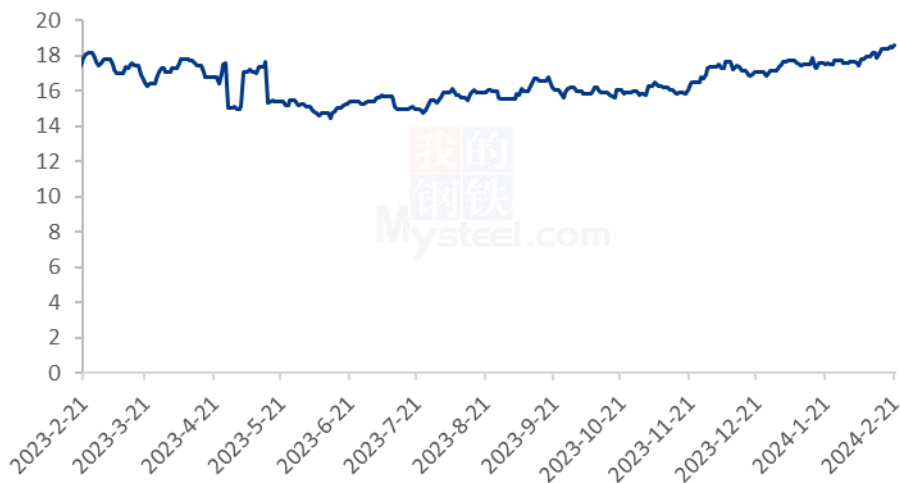
数据来源：钢联数据

图 1 2023-2024 年国内稻谷期货价格走势

1.5 本周国外期货市场

截至 2 月 21 日 CBOT 糙米主力合约收盘价 18.58 美元/英担，较上周上涨 0.025 美元/英担。（备注：当日未开盘情况，延续上一开盘日的收盘价作图）

2023-2024年CBOT糙米价格走势（单位：美元/英担）



数据来源：钢联数据

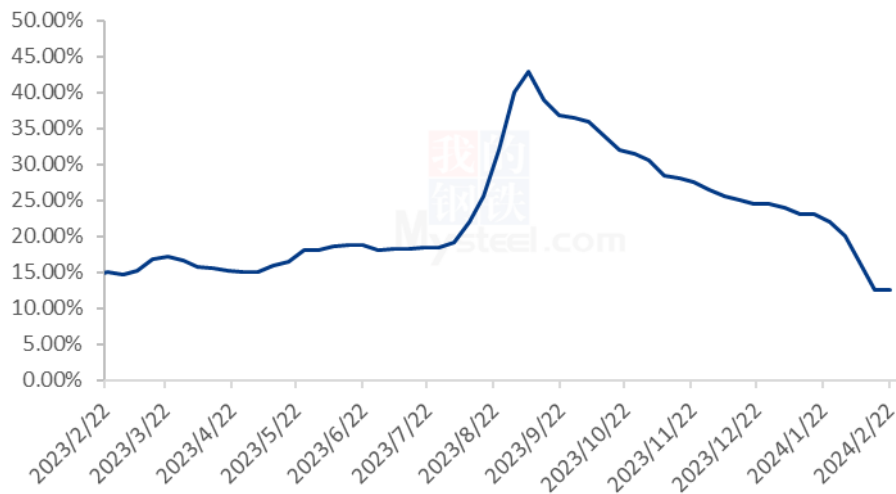
图 2 2023-2024 年 CBOT 糙米价格走势

第二章 国内稻米供需格局

2.1 全国米厂平均开机率分析

本周全国米厂平均开工率约为 13.5%，部分业者仍处于假期，即便是有则吉日开业的情况，但开业不开机现象较普遍，开机率暂无明显提升。

2023-2024年全国米厂平均开机率



数据来源：钢联数据

图 3 2023-2024 年全国大米主产区米厂平均开机率

2.2 国储拍卖情况

表 4 稻谷最低收购价 9 月 26 日 (2019-2022 年) 交易结果

单位：数量：吨；价格：元/吨

品种	交易数量	成交数量	最高价	最低价	均价	成交率
早籼稻	暂停投放	-	-	-	-	-
中晚籼稻	301617	213340	2860	2520	2713.07	70.73%
粳稻	298334	132683	2780	2560	2612.55	44.47%
合计	599951	346023	2860	2520	2674.53	57.68%

数据来源：国家粮食交易中心

2023 年 9 月 26 日，国储投放中晚籼稻及粳稻共计 599951 吨。中晚籼稻共计投放

01617 吨，成交 213340 吨，最高价 2860 元/吨，最低价 2520 元/吨，成交均价 2713.07 元/吨，成交率 70.73%；粳稻共计投放 298334 吨，成交 132683 吨，最高价 2780 元/吨，最低价 2560 元/吨，成交均价 2612.55 元/吨，成交率 44.47%。总计成交 346023 吨，总成交率 57.68%。

停拍。

第三章 副产品和相关产品情况

3.1 副产品行情回顾

表 5 大米副产品行情回顾

地区	油糠 (元/斤)			毛碎米 (元/斤)			稻壳/统糠 (元/吨)		
	上周	本周	涨跌	上周	本周	涨跌	上周	本周	涨跌
黑龙江	1.02	0.98	-0.04	1.35	1.35	0	320	320	0
吉林	1.10	1.10	0	1.38	1.38	0	380	380	0
辽宁	1.02	1.02	0	1.42	1.42	0	600	600	0
江苏	0.9	0.9	0	1.35	1.35	0	350	350	0
湖南	1.02	1.02	0	1.40	1.40	0	450	450	0
湖北	1.10	1.00	-0.1	1.45	1.45	0	450	450	0
安徽	1.05	1.05	0	1.43	1.43	0	550	550	0
江西	1.20	1.20	0	1.40	1.40	0	460	460	0

数据来源：钢联数据

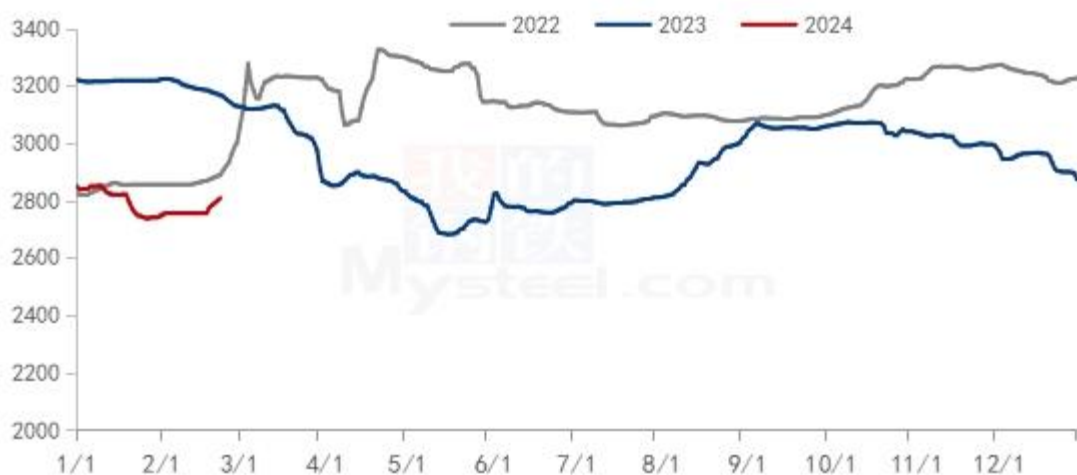
全国米企订单稀少，大米副产品鲜有报价。截至本周四（2月22日）大米副产品价格参考：北方粳油糠主流价格 0.96-1.20 元/斤；南方籼油糠主流价格 0.9-1.22 元/斤。北方毛碎米主流价格 1.32-1.42 元/斤，南方毛碎米主流价格 1.40-1.50 元/斤。北方稻壳出厂主流价格 320-600 元/吨；南方稻壳出厂主流价格 350-550 元/吨，按质论价。

3.2 相关产品情况回顾

截至本周（2024年2月16日-2024年2月22日）全国小麦市场均价 2781 元/吨，较上周（2024年2月1日-2024年2月8日）2755 元/吨，上涨 26 元/吨，涨幅 0.94%。

本周小麦市场价格偏强调整，市场购销平稳。春节过后，基层购销缓慢恢复，粮商市场活跃度不高，市场粮源供应趋紧；库存低位的粉企小幅提价促量。主产区雨雪天气影响市场购销及物流运输，促使市场价格进一步走高。预计下周市场购销逐步恢复，小麦价格涨势逐步放缓，关注粉企开机情况及粮商售粮心态变化情况。

2022年-2024年主产区小麦价格走势图（元/吨）



数据来源：钢联数据

图 4 小麦主产区市场价格

第四章 市场心态解读

4.1 籼稻市场心态解读

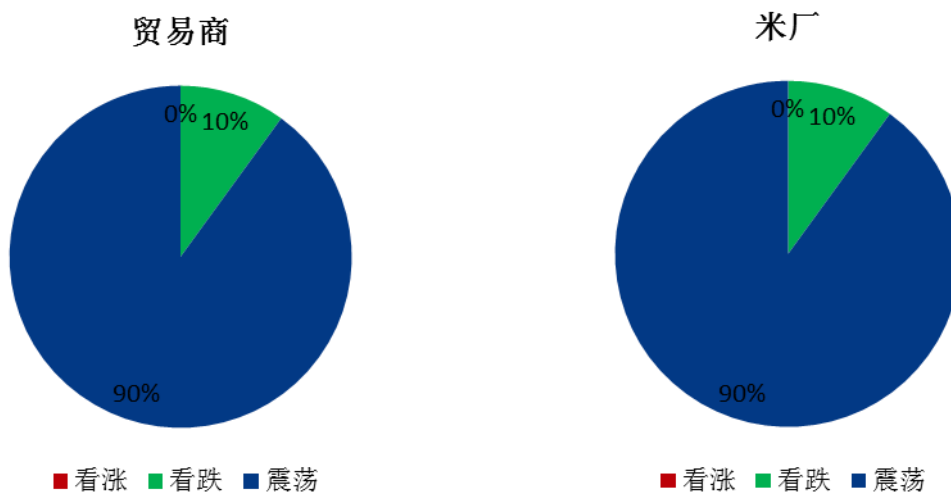
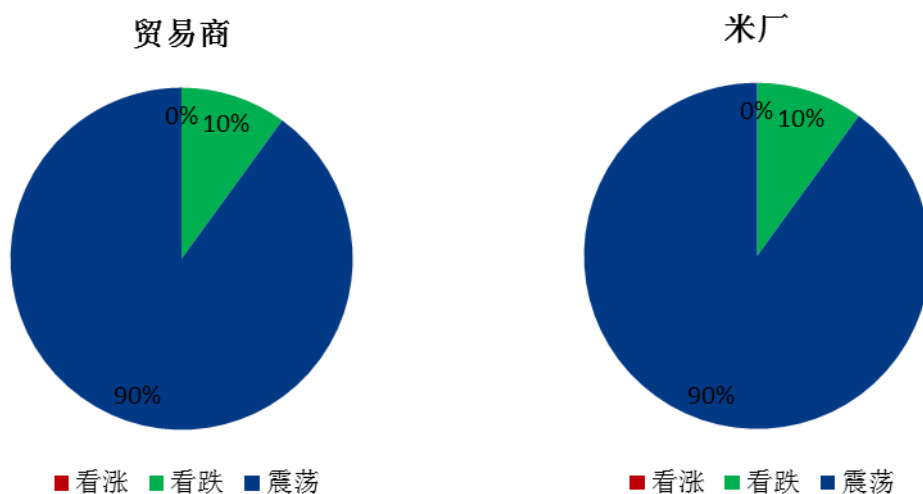


图 5 贸易商与米厂心态解读（籼稻）

样本数量：贸易商 10，米厂 10。

本周籼稻谷市场调研得知，业者观望心态较高，节后市场暂无明显回温迹象。

4.2 粳稻市场心态解读



数据来源：钢联数据

图 6 贸易商与米厂心态解读（粳稻）

样本数量：贸易商 10，米厂 10。

本周粳稻谷市场调研得知，节后订单稀少，短时难有利好支撑，多数业者持看稳心态。

第五章 大米后市影响因素分析



图 6 大米后市价格影响因素分析

影响因素分析：

开工：米厂订单匮乏，开工率持续低迷； **产量：**产量平稳；

库存：维持低位，补库意愿偏低； **需求：**终端无利好支撑；

成本：成本高企，对价格支撑明显； **出口：**出口订单稳定；

总结：米厂新单有限，大米走货缓慢，后市价格在成本支撑下稳定为主。

影响因素及影响力值说明

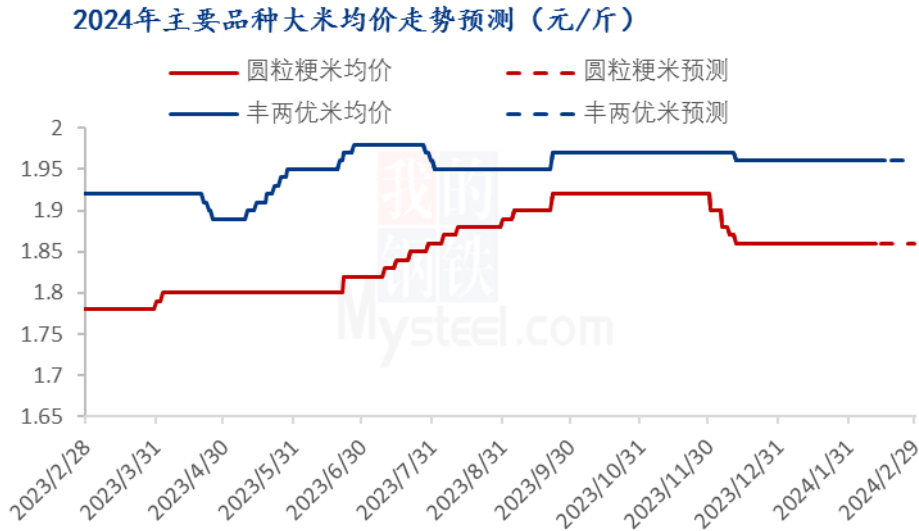
5	重大利好	-5	重大利空
4	明显利好	-4	明显利空
3	一般利好	-3	一般利空
2	小幅利好	-2	小幅利空
1	弱势利好	-1	弱势利空

注：以对价格的影响力确定利好利空因素，该因素的影响力指标是通过与市场人士充分沟通后结合市场客观情况进行的综合数值判定。

第六章 稻米市场走势分析预测

粳米预测：北方市场缓慢消化，消费端尚未复苏，短时看稳。

籼米预测：南方市场雨雪天影响购销，交易难有回温，波动有限。



数据来源：钢联数据

图 7 主要品种大米均价走势预测

资讯编辑：岳姝帆 021-26090202

资讯监督：王涛 021-26090288

资讯投诉：陈杰 021-26093100