

青脚麻鸡市场

周度报告

(2024.2.18-2024.2.22)



Mysteel 农产品

编辑：邹雨微

电话：021-26090246

邮箱：zouyuwei@mysteel.com

青脚麻鸡市场周度报告

(2024.2.18-2024.2.22)

研究方法及标准

报告中的数据皆为本机构自有的调研数据，我们通过与市场业内人士的电话交流、在线交流、实地调研等方式对报告中数据进行验证和修正，以力求真实的反馈市场情况，并给出相应的结论，为客户的决策提供必要的帮助和参考。

报告可信度及声明

Mysteel 农产品力求以最详实的信息为客户提供指导与帮助，但对于据此报告做出的任何商业决策可能产生的风险，本机构不承担任何法律责任。

目 录

青脚麻鸡市场周度报告	- 2 -
本周核心观点.....	- 4 -
第二章 本周青脚麻鸡市场分析	- 4 -
2.1 本周青脚麻鸡市场分析.....	- 4 -
第三章 供需面数据监测情况	- 6 -
3.1 本周国内孵化企业青脚麻鸡出苗量分析.....	- 6 -
第四章 养殖盈利数据监测情况	- 6 -
第五章 饲料原料及替代品.....	- 7 -
5.1 玉米行情分析.....	- 7 -
5.2 生猪行情分析.....	- 7 -
第六章 市场心态调研.....	- 8 -
第七章 后市价格影响因素分析	- 10 -
第八章 青脚麻鸡后市预测.....	- 11 -

本周核心观点

本周，青脚麻鸡节后需求低迷，价格惯性回落，持续下行。供应方面，节后市场青脚麻鸡鸡源供应一般；需求方面，节后需求疲软，走货不快，叠加周后期主流市场受大雪天气影响，交投受限，部分地区无成交，需求表现更为低迷。替代品方面，生猪价格同样不断下行，对毛鸡价格压制持续，短线青脚麻鸡价格弱势运行为主，易跌难涨。

表 1 本周基本面概述

	类别	本周	上周	涨跌
供需	青脚麻鸡苗周度出苗量（万羽）	73.6	65.4	12.54%
利润	青脚麻鸡养殖利润（元/只）	2.38	4.86	-49.15%
价格	青脚麻鸡苗价格（元/羽）	3.73	3.23	15.48%
	青脚麻鸡价格（元/斤）	5.66	6.22	-9.00%

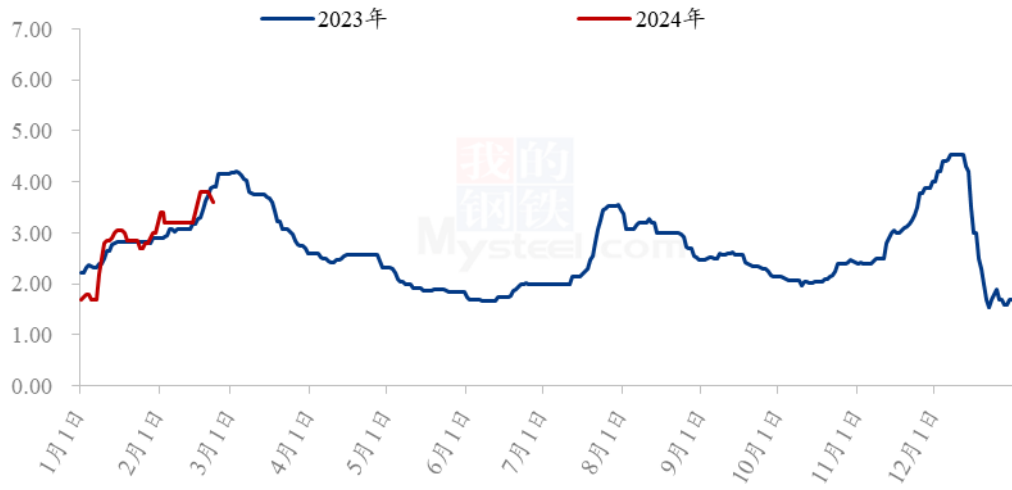
第二章 本周青脚麻鸡市场分析

2.1 本周青脚麻鸡市场分析

2.1.1 本周青脚麻鸡价格强势上行

本周青脚麻鸡苗均价 3.73 元/羽，较上周均价上涨 0.50 元/羽，环比涨幅 15.48%。本周青脚麻鸡鸡苗价格稳中偏弱运行，当前鸡苗供应量一般，前期种禽企业上孵量不大，对当前鸡苗价格有一定支撑。毛鸡价格持续下行，养殖端的补栏情绪不佳。叠加周后期主流市场受大雪天气影响，交通运输受限，鸡苗成交受限。市场鸡苗成交价格较为混乱，市场有高低价，有一定商谈空间，多以一户一谈为主。

(2023年-2024年) 全国青脚麻鸡苗均价走势图 (元/羽)



数据来源：钢联数据

图 1 全国青脚麻鸡苗均价走势图

本周青脚麻鸡均价 5.66 元/斤，较上周均价下跌 0.56 元/斤，环比跌幅 9.00%。本周青脚麻鸡价格持续下行。春节假期过后，市场需求疲软，购销氛围清淡。主流市场出现大降雪天气，交投受限，运输车辆难寻，运输受阻。另一方面生猪价格自春节后不断下行，在一定程度上进一步压制毛鸡行情。青脚麻鸡鸡源供应量不大，需求低迷，供需双弱，预计下周青脚麻鸡价格震荡下行为主。

(2023-2024年) 全国青脚麻鸡均价走势图 (元/斤)



数据来源：钢联数据

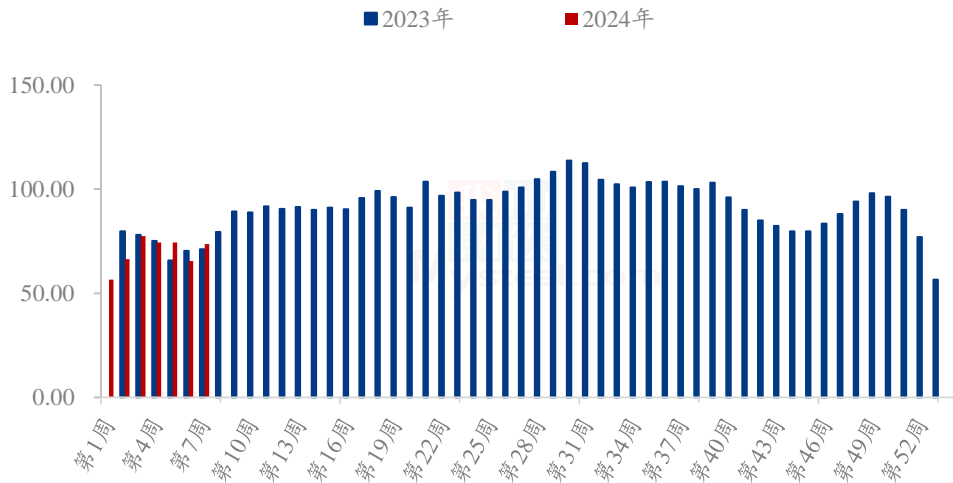
图 2 全国青脚麻鸡均价走势图

第三章 供需面数据监测情况

3.1 本周国内孵化企业青脚麻鸡出苗量分析

据 Mysteel 农产品数据监测，本周样本企业统计出苗量 73.6 万羽。较上周出苗环比增加 8.50 万羽。

(2023年-2024年) 青脚麻鸡样本企业出苗量趋势图 (万羽)



数据来源：钢联数据

图 3 国内孵化企业青脚麻鸡出苗量走势图

第四章 养殖盈利数据监测情况

按出栏毛鸡体重 5.50 斤/只，平均料比 2.10 计算，理论上本周出栏青脚麻鸡平均理论养殖盈利 2.38 元/只，较上周养殖利润减少 2.30 元/只，环比跌幅 49.15%。

本周青脚麻鸡养殖端盈利减少主要受毛鸡价格下行影响。本周饲料价格环比稳定，对应前期的鸡苗价格下调，青脚麻鸡养殖成本减少。但毛鸡价格下调幅度较大，青脚麻鸡养殖盈利空间逐步缩窄。下周青脚麻鸡价格或震荡偏弱运行，预计下周青脚麻鸡养殖盈利环比减少，更接近成本线。

(2023年-2024年) 全国青脚麻鸡养殖盈利走势图 (元/只)



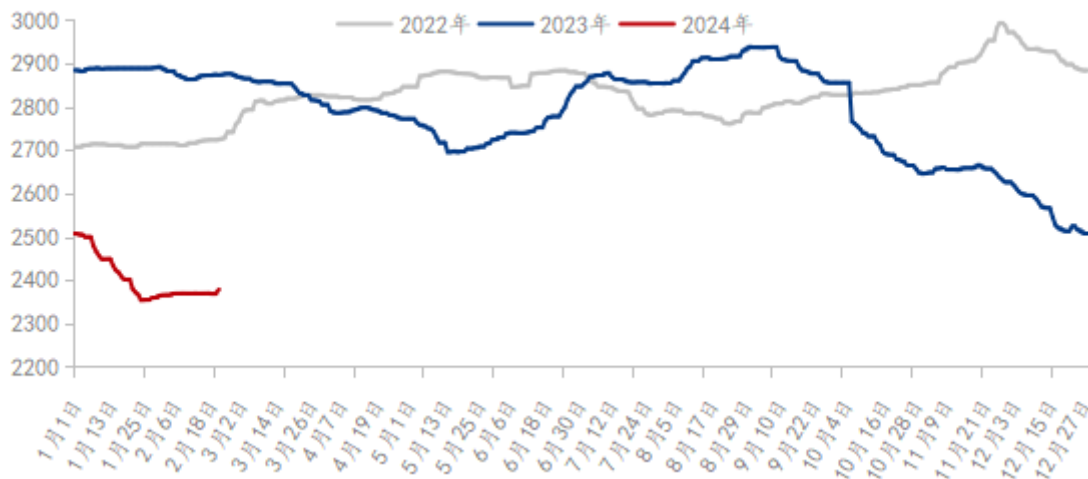
数据来源：钢联数据

图 4 全国青脚麻鸡养殖盈利走势图

第五章 饲料原料及替代品

5.1 玉米行情分析

2022-2024年全国玉米均价走势 (元/吨)



数据来源：钢联数据

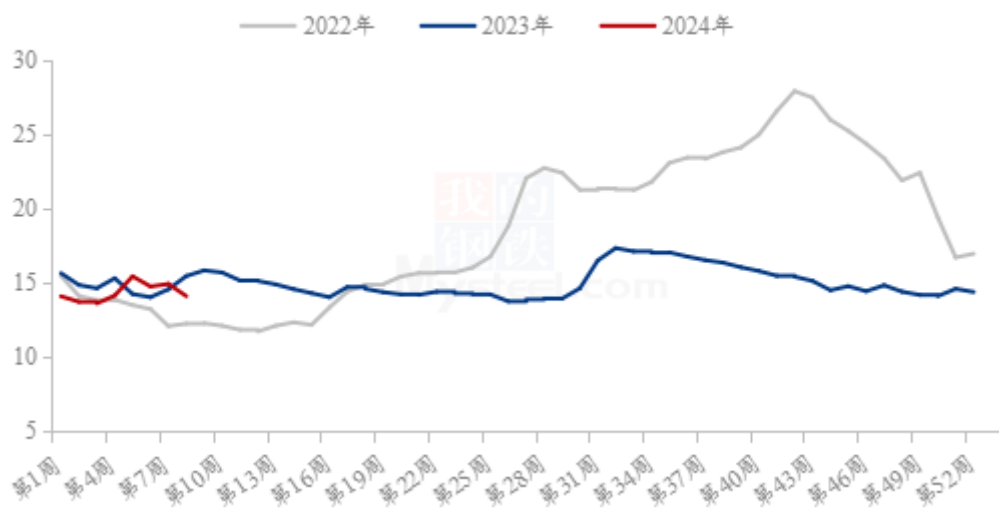
图 5 2022-2023 年全国玉米均价走势

本周东北玉米价格先弱后涨，政策引导作用加强，市场信心提升。节后市场因为阶段性气温偏高，基层售粮积极，玉米价格节后开秤走低。随着周末产区降温，潮粮

保管条件转好，另外吉林中储粮公布二次收储粮库名单，市场关于增储收购的消息增加，产区气氛向好，支撑玉米价格上行。华北地区玉米价格整体偏强运行。春节开工之后，普遍迎来降雪天气，对玉米购销造成较大影响，深加工企业门前到货量维持低位，价格整体偏强运行。销区玉米价格先稳后涨运行。初九企业陆续开工，开工前两天饲料企业多处于观望状态，成交清淡，玉米价格较节前稳定。经过春节期间消化库存后，饲料企业有少量补库需求，但东北产区气温下降，雨雪天气影响物流，农户挺价情绪强，玉米价格小幅上涨，提振销区玉米市场。

5.2 生猪行情分析

全国外三元生猪出栏均价周度走势图（元/公斤）



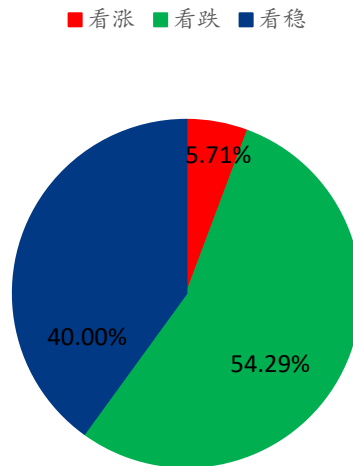
数据来源：钢联数据

图 6 全国外三元生猪出栏均价走势图

本周全国生猪出栏均价在 14.09 元/公斤，较上周下跌 0.82 元/公斤，环比下跌 5.50%，同比下跌 8.74%。本周猪价震荡下行，年后试探性调涨收效甚微，此后弱势下行，周度重心跌幅明显。供应方面来看，部分地区受雨雪天气影响，市场出栏节奏偏缓，养户跌价期间认卖积极性一般，而后续天气恢复调运平稳，月底供应压力或逐渐释放。需求方面来看，元宵节或有短暂备货，但年后市场消费惯性回落，而冻品库存消化一般，入库积极性仍偏低，贸易表现不佳。整体来看，天气影响减弱供应恢复，节后鲜品消费疲态不改，当前市场仍维持供强需弱格局，短期行情利空主导，猪价或延续偏弱走势。

第六章 市场心态调研

青脚麻鸡市场心态调研

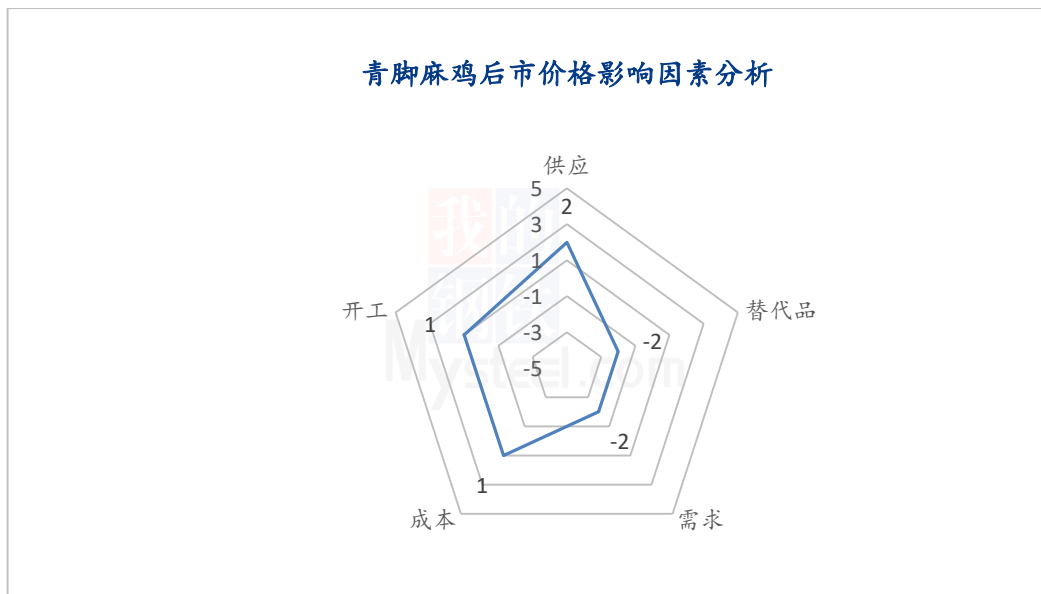


数据来源：钢联数据

图 7 青脚麻鸡市场心态调研

本周 Mysteel 农产品对 35 家样本企业进行下周市场心态调研，这 35 家样本单位有 8 家养殖端，13 家贸易端，4 家屠宰端，10 家孵化企业，看涨 2 家，看跌 19 家，看稳 14 家。平均看涨心态占比 71.43%，看跌心态占比 8.57%，看稳心态占比 20.00%。

第七章 后市价格影响因素分析



影响因素分析：

供应：青脚麻鸡市供应量一般

成本：鸡苗价格处于中高位，饲料价格偏弱运行

需求：终端需求疲软，短期难见明显增量

开工：开工常态化，支撑偏弱

替代品：生猪需求低迷，压制毛鸡价格

影响因素及影响力值说明

5	重大利好	-5	重大利空
4	明显利好	-4	明显利空
3	一般利好	-3	一般利空
2	小幅利好	-2	小幅利空
1	弱势利好	-1	弱势利空

注：以对价格的影响力确定利好利空因素，该因素的影响力指标是通过与市场人士充分沟通后结合市场客观情况进行的综合数值判定。

第八章 青脚麻鸡后市预测

下周，从供应端来看，按前期青脚麻鸡出苗量数据推算，下周青脚麻鸡市场供应量不大，对青脚麻鸡价格有一定支撑；从需求端来看，肉类消费过剩，节后需求回落是必然；替代品生猪价格跌跌不休，对毛鸡压制明显，利空因素偏多，预计下周青脚麻鸡价格震荡下行为主。

(2023年-2024年) 全国青脚麻鸡均价预测走势图 (元/斤)



数据来源：钢联数据

图 8 全国青脚麻鸡均价预测走势图

资讯编辑：邹雨微 021-26090246

资讯监督：王涛 021-26090288

资讯投诉：陈杰 021-26093100