

绿豆市场

周度报告

(2023.11.30-2023.12.7)



Mysteel 农产品

编辑：杨凯

电话：0533-7026635

邮箱：yangkai@mysteel.com

传真：0533-26093064

绿豆市场周度报告

(2023. 11. 30-2023. 12. 7)

研究方法及标准

报告中的数据皆为本机构自有的调研数据，我们通过与市场业内人士的电话交流、在线交流、实地调研等方式对报告中数据进行验证和修正，以力求真实的反馈市场情况，并给出相应的结论，客户的决策提供必要的帮助和参考。

报告可信度及声明

Mysteel 农产品力求以最详实的信息为客户提供指导与帮助，但对于据此报告做出的任何商业决策可能产生的风险，本机构不承担任何法律责任。

目 录

绿豆市场周度报告.....	- 2 -
本周核心观点.....	- 1 -
第一章 行情回顾.....	- 1 -
第二章 绿豆市场供需分析.....	- 3 -
2.1 供应方面.....	- 3 -
2.2 需求方面.....	- 3 -
第三章 相关产品.....	- 4 -
第四章 后市心态解读.....	- 4 -
第五章 绿豆后市影响因素分析.....	- 5 -
第六章 后市预测.....	- 6 -

本周核心观点

本周青岛港缅甸中粒油绿豆出货参考价 3.35 元/斤，大粒油绿豆出货参考价 3.8 元/斤，价格暂稳。目前各地批发市场仍处于消化库存阶段，贸易商补货意愿不强，港口商家按需发货，前期行情提振有限，市场维持稳定。

第一章 行情回顾

表 1 全国绿豆参考价格统计

单位：元/斤

品种	规格	地区	本周	上周	涨跌
商品绿豆	成品	敖汉旗	3.75	3.75	0
小明绿芽豆	成品	黑龙江	6.8	6.8	0
小明绿芽豆	成品	扎赉特旗	6.7	6.7	0
大明绿芽豆	成品	洮南	7.2	7.2	0
大明绿芽豆	成品	敖汉旗	7.0	7.0	0
大明绿芽豆	成品	通辽	6.9	6.9	0

注：以上价格采集绿豆交易主流成交价格

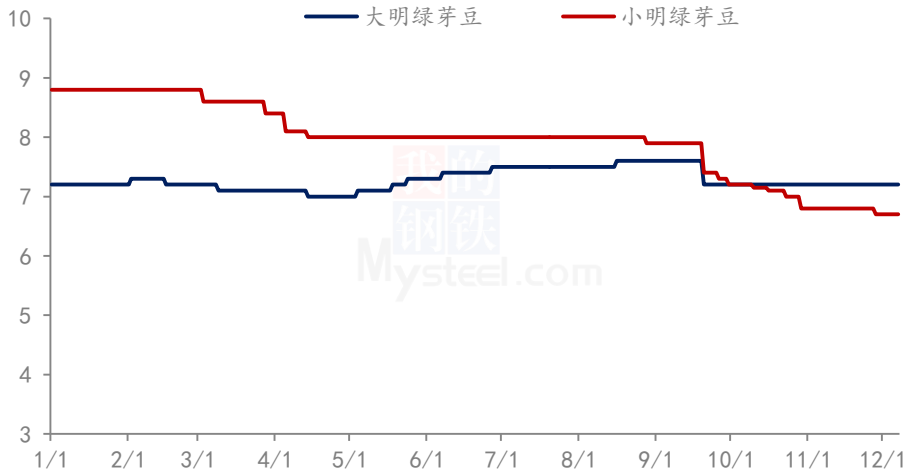
数据来源：钢联数据

本周大明绿芽豆行情暂稳，基层货源上量困难，优质货源占比逐步降低，农户低价惜售情绪明显，粮商难上量。随着出口与内销需求好转，粮商看涨存在预期，毛粮收购价格陆续偏强，行情存在看涨趋势。

本周小明绿芽豆走货放缓，市场按需采购为主，进口埃塞小绿豆存在部分替代，国内行情持稳运行，高价较难成交，行情短期内僵持运行。

本周商品绿豆行情僵持，国内需求有限，市场商家消化库存，补货意愿减弱，价格延续稳定运行。

2023年绿豆价格走势图（单位：元/斤）



数据来源：钢联数据

图 1 国内主产区芽豆价格走势图

今年绿豆单产 100-150 斤/亩，亩产减少 100 斤，今年新绿豆优质货源不多，产量较去年明显减少 50%，预估今年国内总产量 6-7 万吨。目前基层余粮不足，出口公司收粮价格 7.5 元/斤。

表 2 进口绿豆价格统计表

单位：元/斤

港口	进口国	规格	本周	上周	涨跌金额	涨跌幅
青岛港	缅甸	净粮，大产区	3.35	3.35	0	0
青岛港	澳洲	二级净粮	3.95	3.95	0	0
青岛港	埃塞俄比亚	净粮	5.0	4.75	0.25	0
青岛港	乌兹别克斯坦	新粮	4.45	4.45	0	0

数据来源：钢联数据

本周青岛港缅甸中粒油绿豆出货参考价 3.35 元/斤，大粒油绿豆出货参考价 3.8 元/斤，价格暂稳。目前各地批发市场仍处于消化库存阶段，贸易商补货意愿不强，港口商家按需发货，前期行情提振有限，市场维持稳定。

目前青岛港绿豆生产指标：（大产区中粒规格筛孔 3.0-3.8，3.0-3.9，3.0-4.0，大粒规格 3.8 上，3.9 上，4.0 上）。（小产区油绿豆中粒规格 3.0-3.9，3.0-4.0，3.0-

3.9/4.0，大粒规格 3.9 上，3.9-4.0 上，4.0 上)。(大小产区混货中粒规格 3.0-3.9，3.0-4.0，3.0-3.9/4.0，大粒规格 3.9 上，3.9-4.0 上，4.0 上)。

本周澳洲二级绿豆出货参考价 3.95 元/斤，价格暂稳运行。港口进口量逐步降低。目前囤货风险较大，下游刚需补货为主。

本周新季乌兹别克斯坦芽豆价格暂稳运行，大部分货源集中于郑州市场，部分在青岛港口，目前新粮略有价差，由于今年乌兹绿豆颗粒偏小，市场加工质量不同，价格不同。陈粮芽豆品质较好，但货源不足，目前出货参考价 4.7-4.75 元/斤，与新粮存在 0.3 元/斤的价差。市场按需采购，新粮行情暂无波动。

本周埃塞俄比亚绿豆出货参考价 5.0 元/斤，目前新粮埃塞小绿豆陆续进口，货源价格暂稳，部分高价 5.1-5.15 元/斤，货源仍存价差。

第二章 绿豆市场供需分析

2.1 供应方面

表 3 新季绿豆种植意愿面积统计

产区		种植意愿面积增减情况	备注
吉林	洮南	去年减少 50%左右	转种高粱玉米
	通榆	较去年增加 10-20%左右	转种高粱玉米
内蒙古	敖汉	较去年减少 60%左右	转种高粱玉米谷子
	通辽	较去年减少 40%左右	转种大豆红小豆玉米
	赤峰	较去年减少 50%左右	转种高粱玉米
黑龙江	齐齐哈尔	较去年减少 60%左右	转种玉米大豆红小豆
河北	张家口	较去年减少 40%左右	转种玉米高粱
山西	大同	较去年减少 40%左右	转种玉米

数据来源：钢联数据

据 Mysteel 团队对产区绿豆的种植意愿调研得知，2023 年新季绿豆的增减情况如上表所示。2023 年主产区新季绿豆的种植面积减少 45%。

2.2 需求方面

芽豆方面，需求逐步复苏，出口公司陆续采收，毛粮收购价格开始好转，下游市

场考虑备货年前库存，行情存在利好支撑，进口方面影响有限，供应存在缺口，关注12月下旬市场需求，预计价格偏强运行。

商品绿豆方面，国产商品行情延续僵持，淡季购销氛围疲软，进口绿豆仍然占据主要市场，前期低库存商家备货完成后消化库存，行情上涨动力不足，预计价格平稳运行。

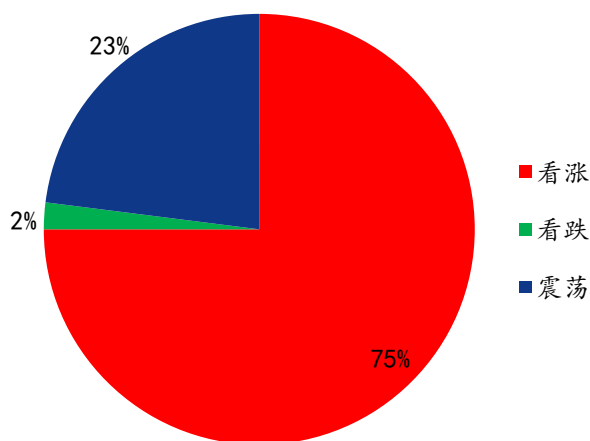
第三章 相关产品

谷子：本周谷子行情基本稳定，市场走货略有回暖。目前一类与三类谷子价格波动不大，米厂按需加工发货，开机率暂无明显变化，主要消化前期库存，二类谷子在产区间存在价差。继续观望终端需求，预计元旦节前存在刚需补货，行情存在利好支撑。

高粱：本周国产粳高粱价格偏弱运行，下游酒厂开机率延续低位，采购量有限，贸易商出货缓慢，基本少量收购保持合理库存；目前基层余量逐渐减少，农户仍存惜售情绪，市场难收现象明显，预计短期价格震荡为主。红缨子高粱市场暂无明显变化，主产区外发量有限，市场走货缓慢；进口澳粮由于市场供应量少价格小幅上涨，其他进口国家高粱平稳运行，整体市场需求差，进口高粱价格稳定为主。

第四章 后市心态解读

贸易商对后市心态



数据来源：钢联数据

图3 绿豆后市心态调研

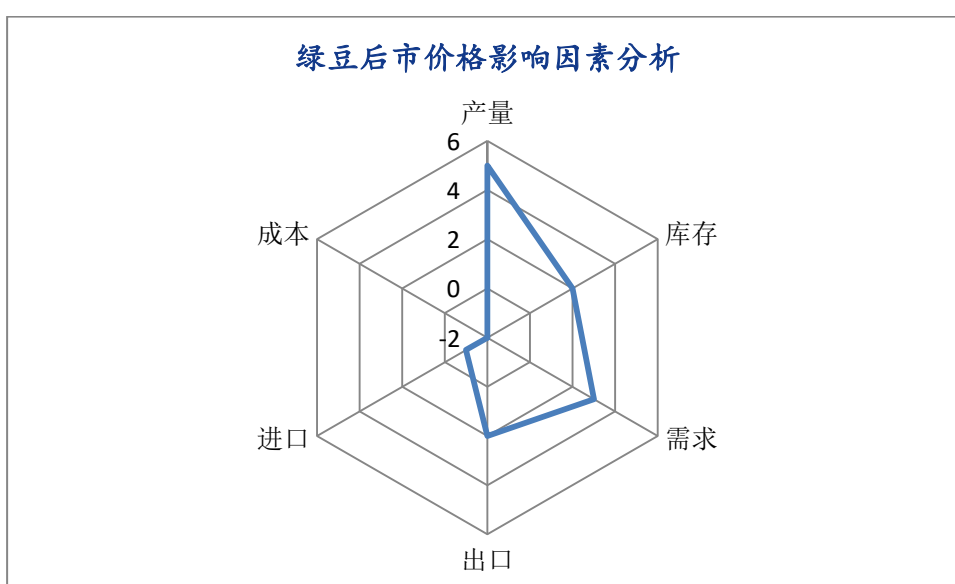
本周 Mysteel 农产品统计了 20 个样本贸易企业对下周国产绿豆价格的看法。

其中看涨的比例占比 75%，主要原因是市场需求逐步回暖，内销以及出口带动作用，行情存在支撑，商家看涨心态明显。

震荡企业的比例占比 23%，主要原因是内销行情暂稳，各地商家仍然观望。

看跌企业的比例占比 2%，主要原因是下游仍有替代，芽豆备货周期较长，今年蔬菜丰收现象明显，对于食用的绿豆芽来说存在替代作用。

第五章 绿豆后市影响因素分析



影响因素分析：

进口：乌兹别克斯坦绿豆陆续到港，行情波动不大；

产量：新季绿豆产量仅有 6-7 万吨，优质货源见底；

库存：产区基层货源不足 5 成；

需求：市场需求回暖，出口公司陆续收粮，行情走货好转；

成本：化肥、人力、机械成本延续高价；

出口：出口公司存在订单，陆续收粮中；

总结：需求好转，市场走货加快，各地备货意愿浓，带动行情利好。

影响因素及影响力值说明

5	重大利好	-5	重大利空
---	------	----	------

4	明显利好	-4	明显利空
3	一般利好	-3	一般利空
2	小幅利好	-2	小幅利空
1	弱势利好	-1	弱势利空

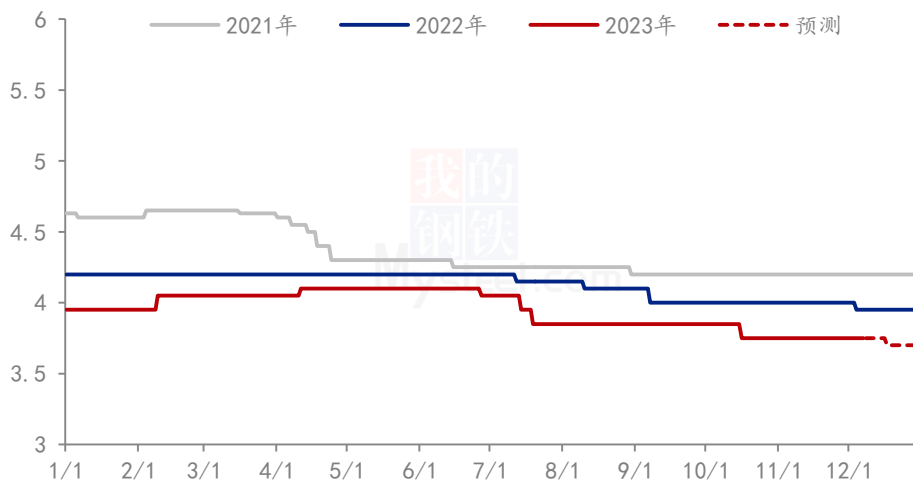
注：以对价格的影响力确定利好利空因素，该因素的影响力指标是通过与市场人士充分沟通后结合市场客观情况进行的综合数值判定。

第六章 后市预测

本周芽豆行情暂稳，基层货源不足，粮商收粮进度加快，毛粮价格上调，优质货源延续高价趋势。目前国内芽豆货源有乌兹、埃塞、马达加斯加等国家货源，受今年厄尔尼诺现象的影响，绿豆品质受到明显影响，所以对国内芽豆冲击不大，继续观望后市需求，预计价格偏强运行。

本周国产商品绿豆维持平稳，行情暂无波动，粮商走货延续低位，贸易商暂无补货意愿，进口抢占市场，淡季需求普遍不强，预计价格延续平稳运行。

(2021-2023年) 商品绿豆价格走势(单位: 元/斤)



数据来源: 钢联数据

图4 商品绿豆价格走势

资讯编辑: 杨凯 021-26090201

资讯监督：王涛 021-26090288

资讯投诉：陈杰 021-26093100