

马铃薯淀粉市场

周度报告

(2023.11.30-2023.12.07)



Mysteel 农产品

编辑：刘梦霞

电话：021-26090226

邮箱：liumengxia@mysteel.com

马铃薯淀粉市场周度报告

(2023.11.30-2023.12.07)

研究方法及标准

报告中的数据皆为本机构自有的调研数据，我们通过与市场业内人士的电话交流、在线交流、实地调研等方式对报告中数据进行验证和修正，以力求真实的反馈市场情况，并给出相应的结论，为客户的决策提供必要的帮助和参考。

报告可信度及声明

Mysteel 农产品力求以最详实的信息为客户提供指导与帮助，但对于据此报告做出的任何商业决策可能产生的风险，本机构不承担任何法律责任。

目 录

马铃薯淀粉市场周度报告	- 2 -
本周核心观点.....	- 1 -
第一章 本周马铃薯淀粉基本面概述.....	- 1 -
第二章 马铃薯淀粉价格分析	- 1 -
第三章 马铃薯淀粉供应分析	- 2 -
3.1 马铃薯淀粉企业开工情况.....	- 2 -
3.2 马铃薯淀粉企业库存情况.....	- 3 -
第四章 马铃薯淀粉需求分析	- 3 -
第五章 马铃薯淀粉相关产品分析	- 4 -
5.1 马铃薯市场行情.....	- 4 -
5.2 玉米淀粉市场行情.....	- 5 -
第六章 马铃薯淀粉成本利润分析	- 6 -
第七章 马铃薯淀粉心态调研	- 6 -
第八章 马铃薯淀粉后市影响因素分析.....	- 7 -
第九章 马铃薯淀粉行情展望	- 8 -

本周核心观点

本周马铃薯淀粉市场偏弱运行，下游需求暂无好转，厂家走货偏慢，叠加近期华北部分厂家仍在生产，且价格较低，虽产量较小但对市场价格有一定冲击，下游观望为主，小批量刚需补库，需求难以集中放量情况下，预计短期马铃薯淀粉市场弱稳运行。

第一章 本周马铃薯淀粉基本面概述

表 1 马铃薯淀粉供需一览表

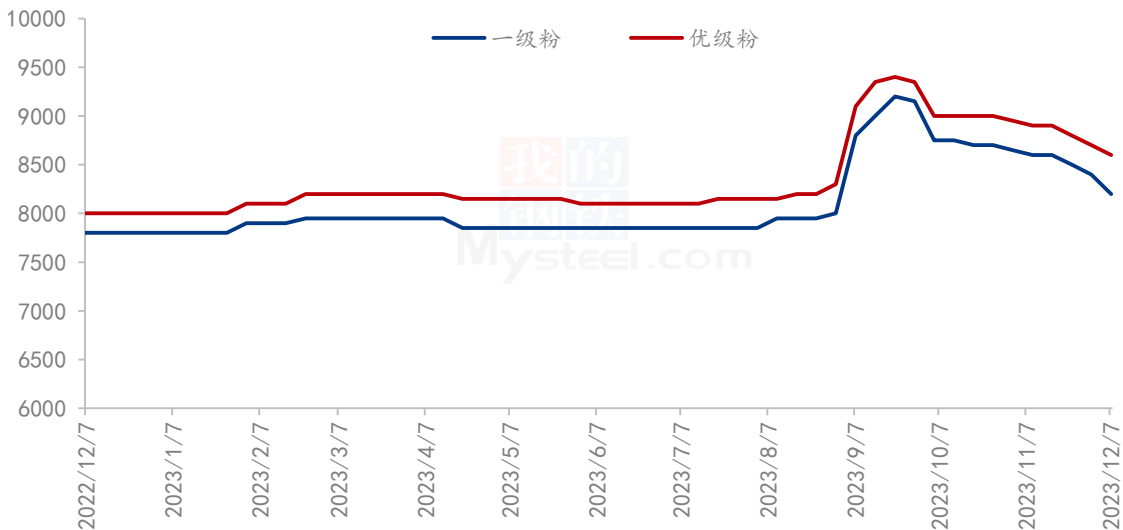
	类别	本周	上周	涨跌
供应	20 家马铃薯淀粉企业开机率	7%	7%	-0%
	20 家马铃薯淀粉企业库存 (万吨)	8.39	8.68	-0.29
供求	甘肃省粉丝粉条开机率	40%	45%	-5%
利润	甘肃 (元/吨)	120	130	-10
价格	甘肃 (元/吨)	8650	8700	-50

数据来源：钢联数据

第二章 马铃薯淀粉价格分析

价格方面：河北、内蒙古产区优级粉市场主流价格 8200-8400 元/吨左右，价格稳中偏弱；甘肃、宁夏产区优级粉市场主流价格 8500-8700 元/吨左右，价格稳中偏弱。

2019-2023年马铃薯淀粉价格走势（元/吨）



数据来源：钢联数据

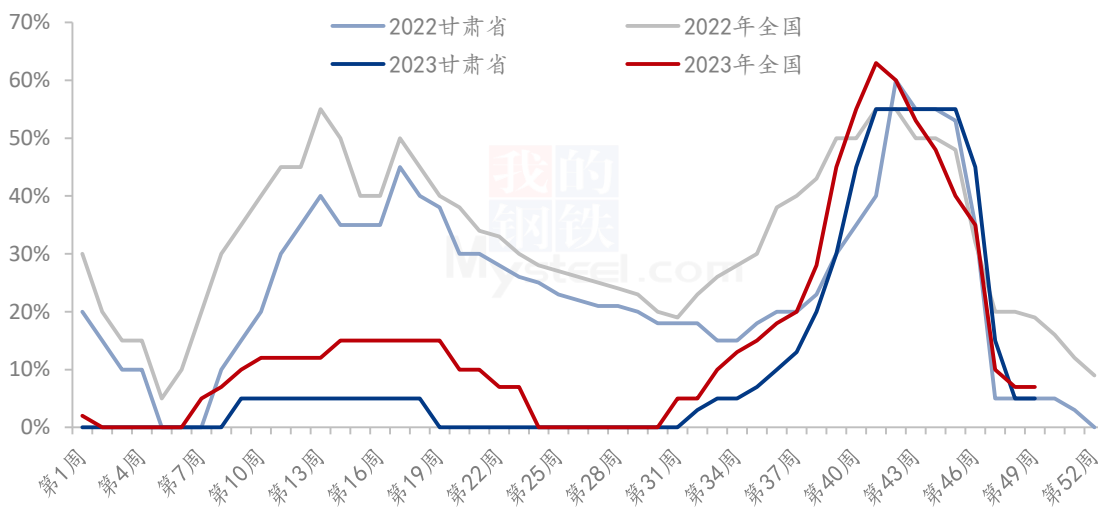
图 1 2022-2023 年马铃薯淀粉价格走势

第三章 马铃薯淀粉供应分析

3.1 马铃薯淀粉企业开工情况

华北部分厂家少量生产，本周开机率为 7%，较上周持平。

2022年-2023年马铃薯淀粉厂家开机率（%）



数据来源：钢联数据

图 2 2022-2023 年马铃薯淀粉行业开工率

3.2 马铃薯淀粉企业库存情况

根据 Mysteel 农产品对全国 20 家主要马铃薯淀粉厂家的最新调查数据显示，2023 年第 49 周，截至 12 月 7 日，马铃薯淀粉企业淀粉库存总量为 8.39 万吨，较上周减少 0.29 万吨，降幅 3.34%。

表 2 企业库存表

单位：万吨

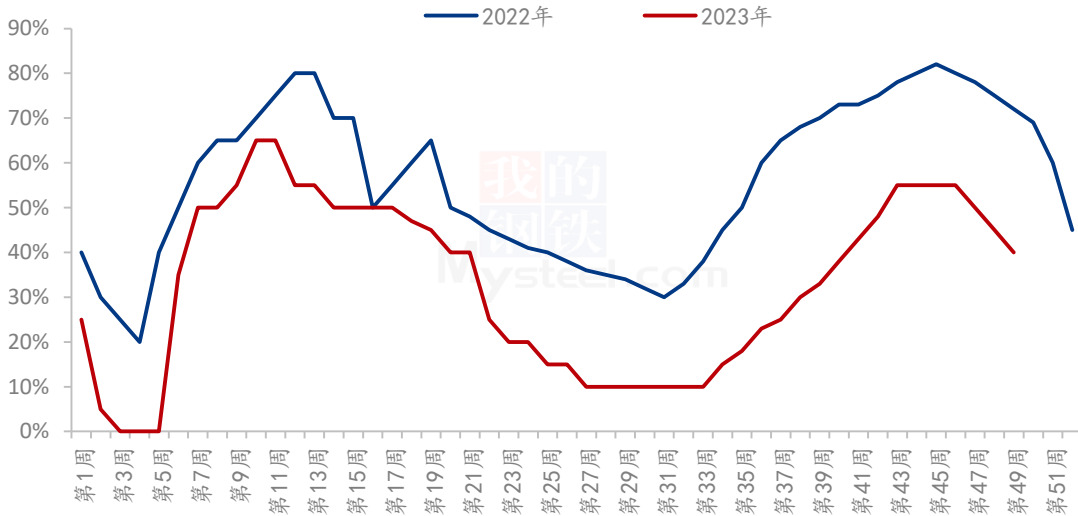
地区	淀粉厂数量	本期库存	上期库存	增减	上月同期库存	增减
黑龙江	3	1.13	1.16	-0.03	1.3	-0.17
内蒙古	3	1.04	1.08	-0.04	1.16	-0.12
河北	4	0.82	0.88	-0.06	1	-0.18
甘肃	4	3.5	3.6	-0.10	3	0.50
宁夏	2	1.2	1.24	-0.04	1.1	0.10
河南	1	0	0	0.00	0	0.00
陕西	1	0.28	0.3	-0.02	0.35	-0.07
四川	1	0	0	0.00	0	0.00
云南	1	0.42	0.42	0.00	0.44	-0.02
合计	20	8.39	8.68	-0.29	8.35	0.04

数据来源：钢联数据

第四章 马铃薯淀粉需求分析

根据 Mysteel 对甘肃省 10 家下游粉条厂家调查显示，目前粉条加工企业的开工率在 40% 左右，较上周下跌 5%。

2022-2023年下游粉丝行业开机情况 (%)



数据来源：钢联数据

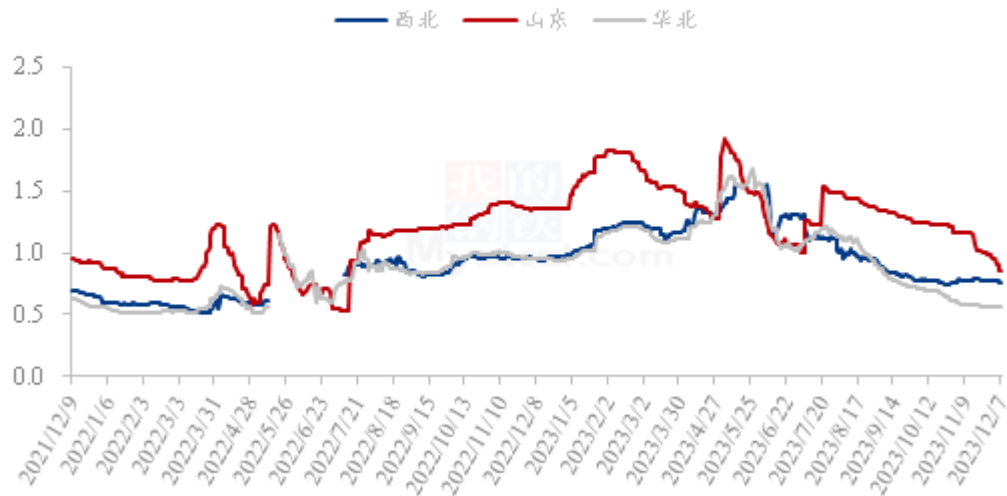
图 3 2022-2023 年甘肃省粉条企业开工率

第五章 马铃薯淀粉相关产品分析

5.1 马铃薯市场行情

本周北方一作区库存马铃薯价格弱势稳定运行为主，周内多数产区走货均显不快，客商按需观望采购，成交价格不乏显乱，东北产区基本处于有价无市状态。山东产区冷库存储货源需求依旧寡淡，省内春季货源认卖储户自动降价助销，但实际成交量依然低迷；后储内蒙古及榆林袋装货源少量可成交价格难以保本，储户认卖暂少，各产区交易亦显零星。相较库存薯，本周云南陆良及山东秋季新薯走货依旧缓慢，周内新薯价格低位震荡窄调，整体变化不大，仅陆良“沃土五号”量少价高。现阶段北方产区马铃薯库存货走货较慢，整体区库存比例低于去年同期，叠加当前南北方秋季新薯补充供给，马铃薯供应端货量依旧表现充足；内销市场需求及出口需求短期难有明显提振，如若单从马铃薯市场自身供需基本面情况来看，Mysteel农产品预计短期马铃薯价格低位反弹概率仍恐不大；考虑未来十天较强冷空气将影响北方地区，并且中东部地区将有较大范围雨雪天气预报，重点关注未来十天降温降雪天气对于蔬菜供需量价大环境的具体影响能否带动马铃薯产销区走货速度好转。

2021-2023年马铃薯均价走势（元/斤）



数据来源：钢联数据

图 4 2021-2022 年马铃薯均价走势图

5.2 玉米淀粉市场行情

本周玉米淀粉价格震荡下行，市场心态趋弱，尤其是华北区域部分成交价格低至 3200 元/吨以下。原料方面，由于当前市场参与收购主体较少，市场可流通粮源较多，深加工暂无建库计划，压价收购为主。受此影响玉米淀粉报价也向下调整，且原料价格下跌一定程度影响下游采购心态，下游客户普遍持随采随用策略，市场成交氛围一般。上游企业反馈新签订单数量较少，心态趋弱，竞价抢单氛围较浓。短期来看，原料下跌叠加玉米淀粉阶段性供需压力逐渐体现，价格仍有下行空间。

2021-2023年主产区玉米淀粉价格走势（元/吨）

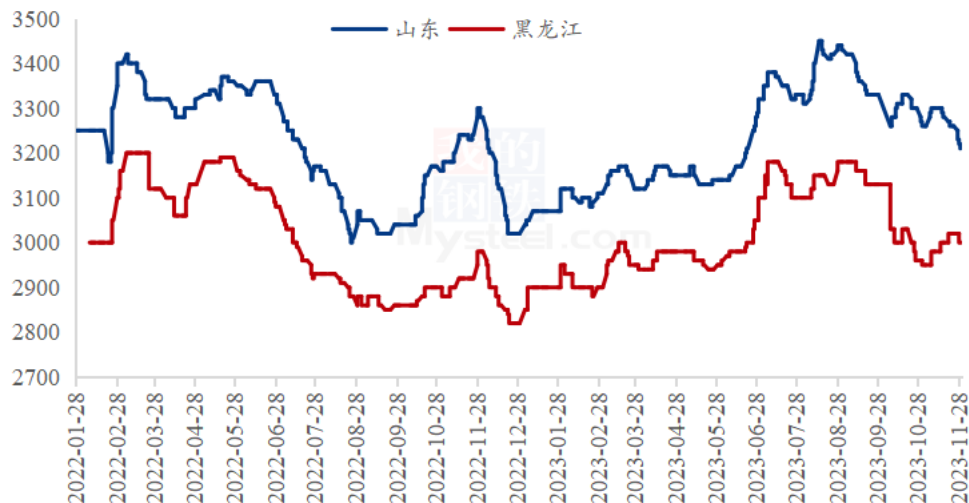
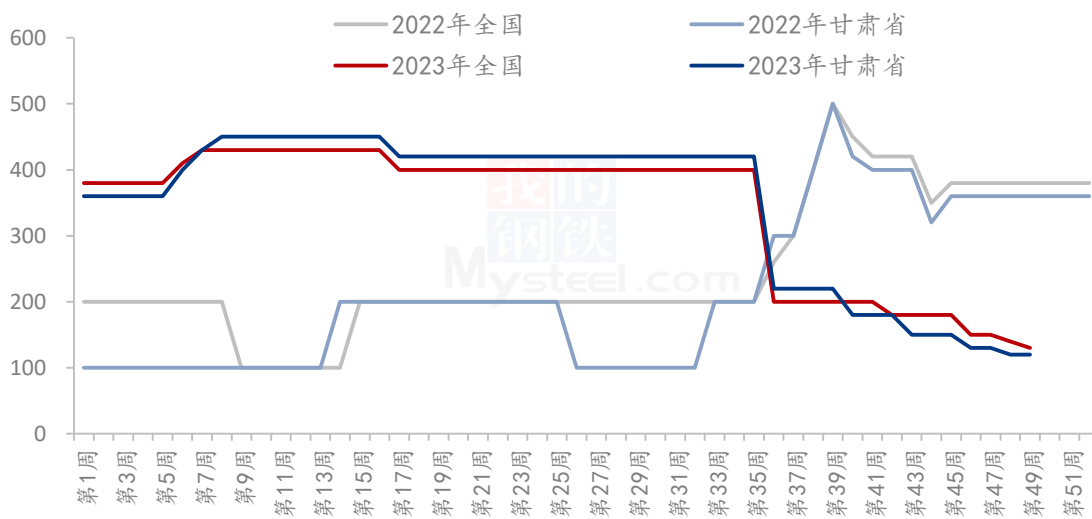


图 5 2021-2023 年主要产区玉米淀粉价格走势

第六章 马铃薯淀粉成本利润分析

本周马铃薯淀粉价格偏弱，目前企业成本利润平均在 120 元/吨左右，较上周下跌 10 元/吨。

2022-2023 年马铃薯淀粉厂家利润（元/吨）

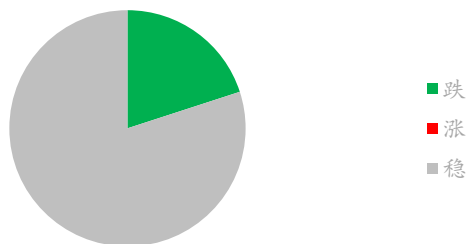


数据来源：钢联数据

图 6 2022-2023 年马铃薯淀粉区域利润

第七章 马铃薯淀粉心态调研

马铃薯淀粉厂家心态分析




看稳观点 84%：目前价格接近成本线，且目前库存低于去年同期，厂家降价意愿不强，价格暂稳为主。看跌观点 16%：高价限制成交，且华北部分厂家低价出货对市场有一定冲击，部分厂家为促进成交或下调价格。

数据来源：钢联数据

图 7 马铃薯淀粉厂家后市心态调研

第八章 马铃薯淀粉后市影响因素分析

马铃薯淀粉后市影响因素分析



数据来源：钢联数据

图 9 马铃薯淀粉后市影响因素

影响因素分析：			
<p>开工： 开机低位，利好后市；</p> <p>库存： 库存压力不大，利好后市；</p> <p>需求： 需求一般，利空后市；</p> <p>成本： 原料下跌，利空后市；</p> <p>进口： 进口马铃薯淀粉价高量少，利好后市；</p> <p>总结： 目前需求一般，成交放量有限，预计近期马铃薯淀粉市场暂稳运行。</p>			
影响因素及影响力值说明			
5	重大利好	-5	重大利空
4	明显利好	-4	明显利空
3	一般利好	-3	一般利空

2	小幅利好	-2	小幅利空
1	弱势利好	-1	弱势利空
注：以对价格的影响力确定利好利空因素，该因素的影响力指标是通过与市场人士充分沟通后结合市场客观情况进行的综合数值判定。			

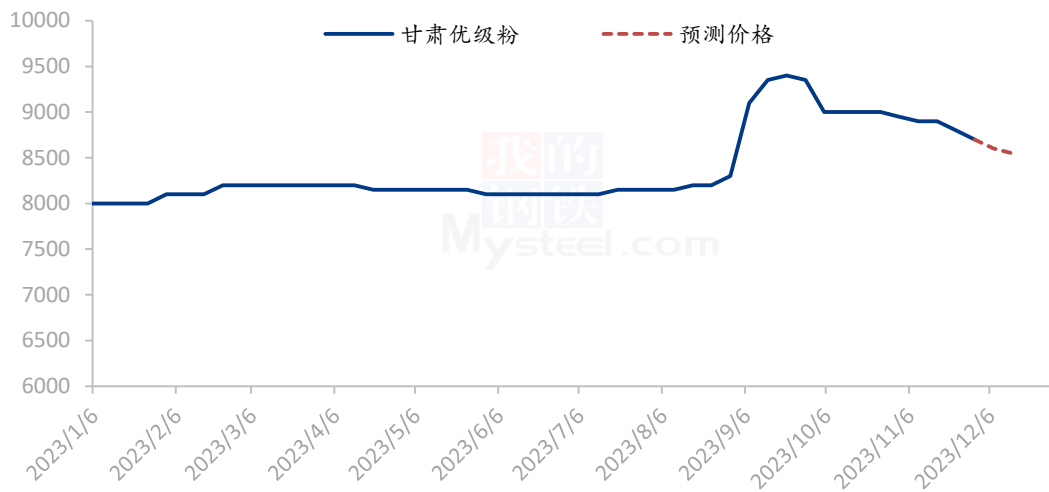
第九章 马铃薯淀粉行情展望

利好：库存量低于去年；行业零星开机；

利空：刚需补库为主；终端需求一般，成交放量有限；华北地区部分厂家低价出货冲击市场。

市场购销平淡，下游观望为主，预计近期马铃薯淀粉市场稳中偏弱。

2023年马铃薯淀粉价格预测（元/吨）



数据来源：钢联数据

图 10 2023 年主要产区马铃薯淀粉价格预测图

资讯编辑：刘梦霞 021-26090226

资讯监督：王 涛 021-26090288

资讯投诉：陈 杰 021-26093100