

白羽肉鸭市场

周度报告

(2023.11.30-2023.12.7)



Mysteel 农产品

编辑：贺丽明

电话：021-26090243

邮箱：heliming@mysteel.com

白羽肉鸭市场周度报告

(2023. 11. 30–2023. 12. 7)

研究方法及标准

报告中的数据皆为本机构自有的调研数据，我们通过与市场业内人士的电话交流、在线交流、实地调研等方式对报告中数据进行验证和修正，以力求真实的反馈市场情况，并给出相应的结论，为客户的决策提供必要的帮助和参考。

报告可信度及声明

Mysteel 农产品力求以最详实的信息为客户提供指导与帮助，但对于据此报告做出的任何商业决策可能产生的风险，本机构不承担任何法律责任。

目 录

白羽肉鸭市场周度报告	- 2 -
本周核心观点.....	- 1 -
第一章 本周价格回顾.....	- 1 -
1.1 鸭苗重要市场价格回顾.....	- 1 -
1.2 毛鸭重要市场价格回顾.....	- 2 -
第二章 本周市场回顾.....	- 3 -
2.1 种蛋弱稳运行.....	- 3 -
2.2 鸭苗窄幅震荡.....	- 4 -
2.3 肉鸭北稳南涨.....	- 5 -
2.4 产品小幅下滑.....	- 6 -
第三章 替代品及相关产品分析	- 8 -
3.1 毛鸡小幅下滑.....	- 8 -
3.2 生猪震荡下行.....	- 9 -
3.3 玉米偏弱运行.....	- 10 -
第四章 市场心态调研.....	- 11 -
第五章 后市影响因素分析.....	- 12 -
第六章 后市预测	- 13 -

6.1 鸭苗后市预测.....	- 13 -
6.2 肉鸭后市预测.....	- 14 -
6.3 白条鸭及分割品后市预测.....	- 15 -

本周核心观点

本周孵化企业陆续进入停孵期，苗量稍有恢复，整体挺价上限较低，养殖端受下游抑制较强；市场鸭鸭源持平，报价震荡运行，活禽成交转好，连续上调；目前下游厂家大部分库存压力尚可，但出货平平，预计下周厂家小幅下调高库存单品灵活出货，需持续关注主力市场走货情况及屠宰产能。

第一章 本周价格回顾

1.1 鸭苗重要市场价格回顾

表 1 鸭苗重要企业价格回顾

单位：元/羽

企业	本周均价	上周均价	涨跌幅
种鸭联盟	1.81	1.69	7.63%
徐桂（自提）	1.81	1.69	7.63%
新希望六和（自提）	1.86	1.74	7.41%
和康源（到户）	1.93	1.81	7.12%
和美（到户）	1.93	1.81	7.12%
强英（自提）	1.81	1.69	7.63%
金枫（到户）	1.98	1.86	6.93%
川桂（自提）	1.73	1.53	13.08%
全国均价	1.80	1.65	9.58%

注：本表内企业均价来自各企业自报价算得均价，其中新希望六和均价为成交均价。

本周（12/1-12/7）全国鸭苗均价 1.80 元/羽，较上周（11/24-11/30）上涨 0.16 元/羽，本周孵化企业陆续进入停孵期，苗量稍有恢复，报价盘整阶段，苗价连涨几日后冷藏厂抵触高价，周尾再度议价，成交价格下滑 0.20-0.30 元/羽，当前苗价整体挺价上限较低，养殖端受下游抑制较强。

利空：1、成本面来看：产品久亏，虽然养殖端有补栏年前最后一批鸭的意向，但养殖亏损严重，苗价连涨冷藏端接受度低，当前苗价对应产品售价，综合

保本压力大，博弈情绪加剧。

1.2 毛鸭重要市场价格回顾

表 2 毛鸭重要市场价格回顾

单位：元/斤

市场	本周均价	上周均价	涨跌幅
山东	4.03	4.03	0.02%
江苏	3.71	3.70	0.27%
河南	4.12	4.10	0.49%
河北	4.12	4.10	0.49%
安徽	4.12	4.10	0.49%
四川	4.08	4.20	-2.92%
广东	4.26	3.81	11.61%
北方均价	4.02	4.01	0.33%
南方均价	4.24	4.11	3.16%

本周毛鸭持稳，活禽阶段上行，亏损面小幅收窄。主产区毛鸭均价 4.04-4.10 元/斤区间，本周变动不大，南方活禽市场均价 4.10-4.50 元/斤区间，主产区均有上行走势，合同鸭成本在 4.05-4.10 元/斤区间，较于上周稍有下滑。

根据冷藏厂样本监测显示，当期宰杀效益仍处亏损态势，多数屠企盈利不佳，屠宰端本周压力依旧比较大。

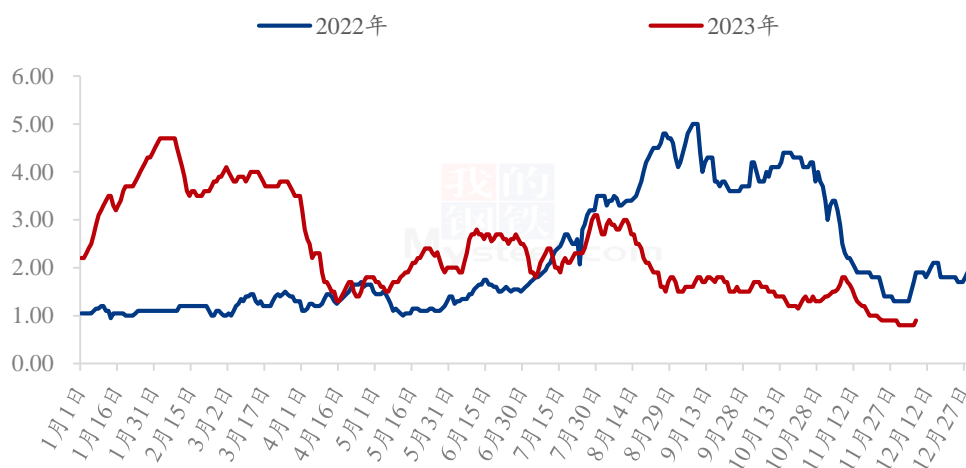
利好：1、对应周初生猪稍有抗价，叠加腌腊等需求支撑，对冻品及活禽有所提振，后续支撑农贸市场活禽报价。

利空：1、当前屠宰售价保本压力大，本周合同宰杀量依旧较大，企业仍以保本价格合同鸭源为主，市场鸭订单偏少，空棚率增加。

第二章 本周市场回顾

2.1 种蛋弱稳运行

(2022-2023年) 全国种蛋均价走势图 (元/枚)



数据来源：钢联数据

图 1 全国种蛋均价走势图

本周种蛋全国均价 0.81 元/枚，较上周均价下跌 0.07 元/枚，环比跌幅 8.06%，同比跌幅 44.66%，均价在 0.80-0.90 元/枚区间。本周中小企业陆续停孵，截至周尾有高报低走情况，大小厂价差较大。

2.2 鸭苗窄幅震荡

(2022-2023年) 全国鸭苗均价走势图 (元/羽)



数据来源：钢联数据

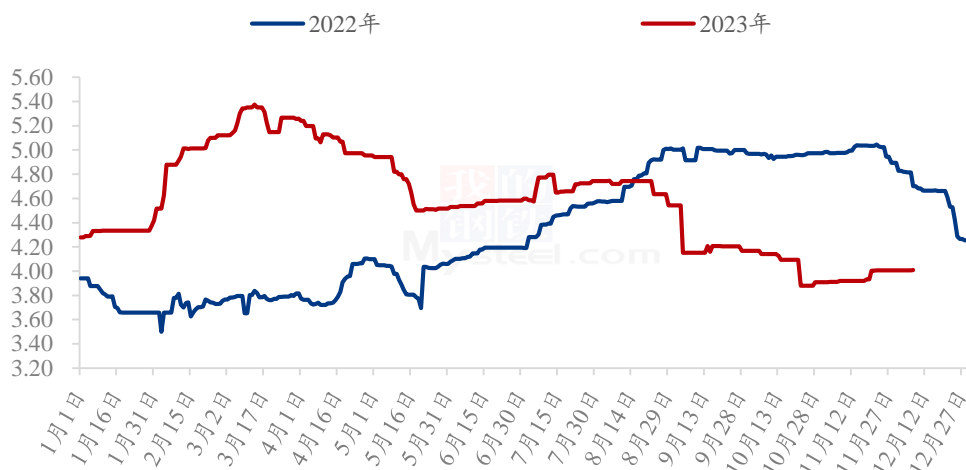
图 2 全国鸭苗均价走势图

本周全国鸭苗，周度全国均价 1.80 元/羽，较上周均价上涨 0.16 元/羽，环比涨幅 9.58%，同比涨幅 11.71%。

本周南北苗价先涨后跌，周尾议价走低，供需面来看大幅调整缺乏支撑，冷藏厂投量不减但苗价上行至 2 元区间接受度不高，苗价连涨或有投放减量操作，短期维持当前价格区间窄幅调整，博弈前进。

2.3 肉鸭北稳南涨

(2022-2023年) 全国肉鸭均价走势图 (元/斤)



数据来源：钢联数据

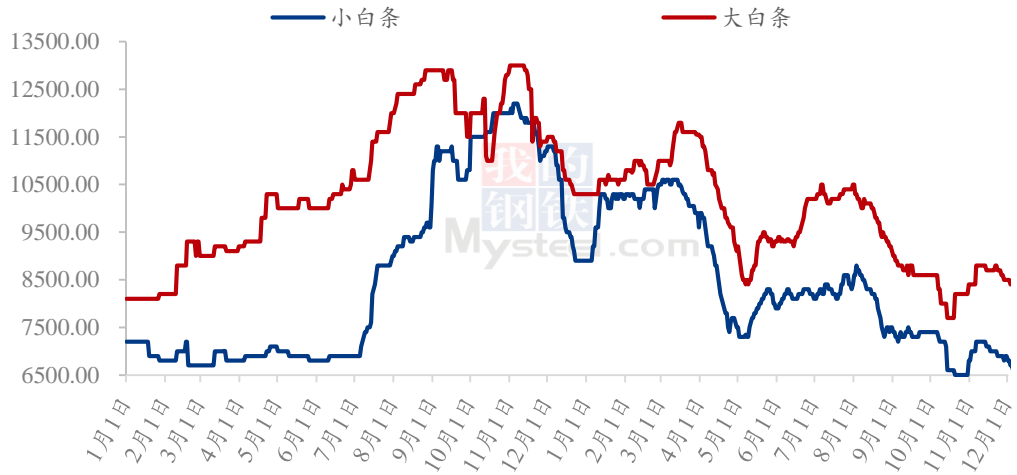
图 3 全国肉鸭均价走势图

本周毛鸭全国均价 4.02 元/斤，较上周均价上调 0.01 元/斤，环比涨幅 0.33%，同比跌幅 16.03%；南方活禽市场均价 4.24 元/斤，较上周均价上调 0.13 元/斤，环比涨幅 3.16%，同比跌幅 32.75%。

本周全国毛鸭震荡运行，北方市场鸭源供应及均价较上周基本持平。但当前屠宰多在亏损运行，产品再度下滑，仍旧以回收保本价格合同鸭源为主，市场鸭供应、进厂订单依旧偏少。南方活禽涨势明显，成交偏旺，短期维持上涨趋势。

2.4 产品小幅下滑

(2022-2023年) 全国大、小白条鸭价格走势图 (元/吨)



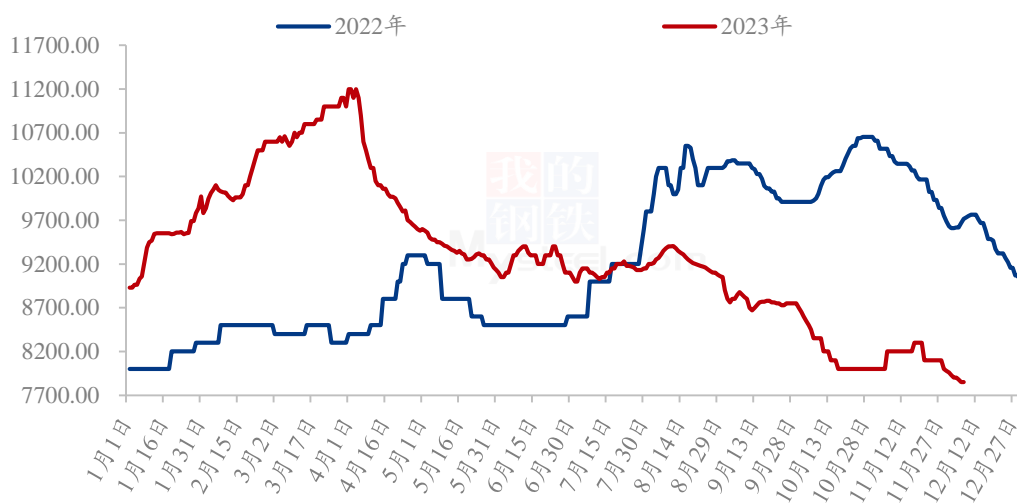
数据来源：钢联数据

图 4 (2022-2023 年) 全国大、小白条鸭均价走势图

白条产品：本周小规格白条鸭价格区间为 6500-7000 元/吨，局部小厂周内下滑明显；大规格白条鸭中小厂价格区间在 8000-8700 元/吨，大厂 8500-8800 元/吨区间。

走势方面：大规格报价偏弱，上调吃力，库存压力尚可。小规格库存压力较大，价格均在底部区间，大部分品相偏弱，受连续亏损资金压力影响，大小厂报价价差逐步增大，近期维持稳中调整走势，未有大幅方向调整。

(2022-2023年) 鸭分割综合品均价走势 (元/吨)



数据来源：钢联数据

图 5 (2022-2023 年) 鸭分割综合品均价走势图

本周分割鸭综合报价 7800-8000 元/吨，库存中等位置，压力尚可。

厂家面：龙头产销率 80%左右，多数在宰杀盈亏线及略有亏损上，主产腿、胸小幅下调刺激出货，热点副产鸭掌、鸭肫、锁骨、鸭头、鸭脖等受库存增加及市场走货不快等影响阶段降价明显。

经销端：市场交投平平，各市场都有库存，消化周期在 7-10 天左右，下级经销维持快进快出策略，大批量存货情况少，观望情绪加剧。

酱卤加工厂：部分中小企业陆续启动备货，大型厂家选择协商压价采购。

中长期行情继续上行仍需关注总体肉类消费支撑，建议行业按需补库谨慎操作，后续行情行业看空居多，加快周转仍是厂家、经销环节运营策略。

第三章 替代品及相关产品分析

3.1 毛鸡小幅下滑

(2022年-2023年) 全国白羽肉鸡均价走势图 (元/斤)



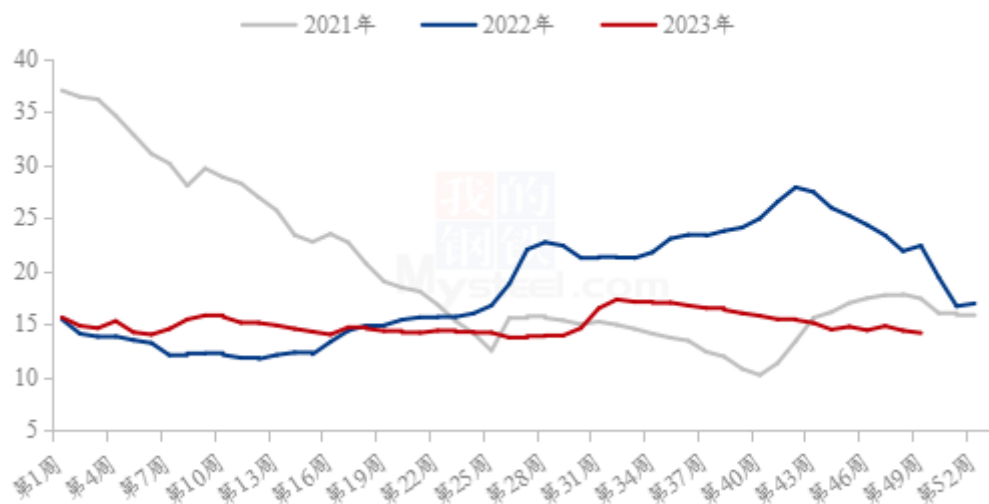
数据来源：钢联数据

图 6 全国白羽肉鸡均价走势图

本周白羽肉鸡价格小幅下滑，主流报价再度跌至年内最低点，周内全国棚前成交均价为 3.56 元/斤，环比跌幅为 4.56%，同比跌幅为 18.91%。上半周毛鸡价格暂时低位持稳，但是市场看空情绪较大，心态较为悲观；下半周，毛鸡价格出现连续小幅下调，山东毛鸡报价跌至了年内最低点 3.50 元/斤，主要原因一是分割品价格难以止跌，连续下滑后屠宰端为减少亏损幅度，只能同步下调收鸡价格；二是停产企业和半开工企业增多，山东产区内尤为明显，收鸡情绪不高，导致鸡源出现相对增量；而辽宁更是面临阶段性集中出栏，鸡源有局部过剩情况。综合影响下毛鸡价格继续低位下滑，周尾屠宰端开始有意维稳价格，跌势稍缓。

3.2 生猪震荡下行

全国外三元生猪出栏均价走势图（元/公斤）



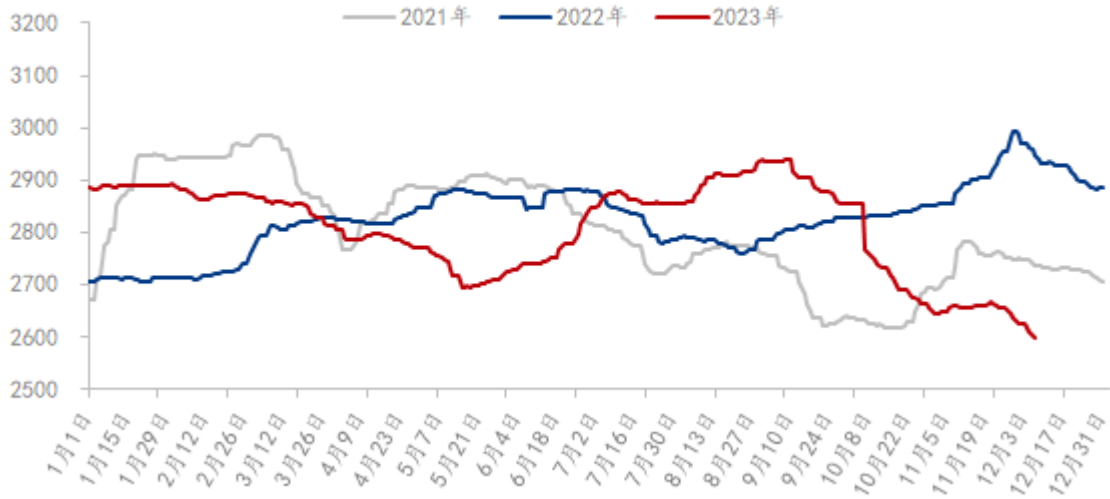
数据来源：钢联数据

图 7 全国外三元生猪出栏均价走势图

本周生猪出栏均价在 14.17 元/公斤，较上周下跌 0.22 元/公斤，环比下跌 1.53%，同比下跌 36.68%。本周猪价震荡下行，虽月初稍有抗价情绪，但周度重心弱跌延续。供应方面来看，年底企业目标完成压力不减，加上前期存量仍待消化，且部分地区猪病影响仍存，短期恐慌性出栏有所增多，市场猪源流通充足。需求方面来看，气温有望进一步下降，腌腊等需求支撑或将有所提振，但冻品库存出货表现一般，消费支撑力度或较有限。整体来看，阶段性供强需弱局面难改，暂无实质性利好支撑，出栏节奏或将掣肘猪价回升，短期行情偏弱态势或将延续，猪价震荡盘整仍有下调。

3.3 玉米偏弱运行

2021-2023年全国玉米均价走势（元/吨）



数据来源：钢联数据

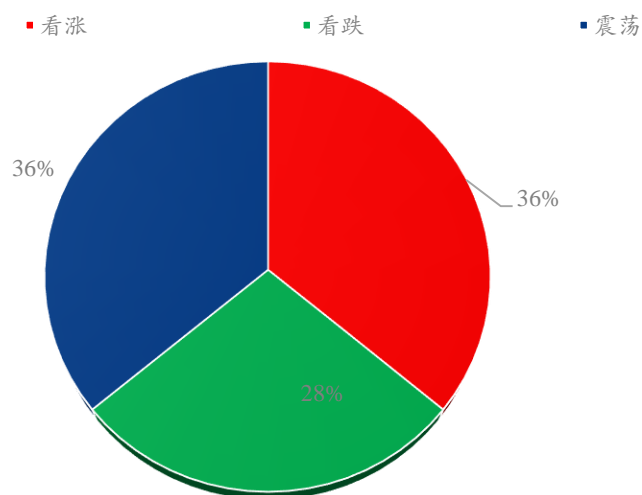
图 8 （2020-2023 年）全国玉米均价走势图

本周全国玉米市场均价为 2616 元/吨，较上周下跌 31 元/吨，跌幅 1.17%。本周全国玉米价格仍旧趋弱运行，东北地区干粮外发顺价区域减少，南北价格倒挂的情况较为明显。基层方面出货积极性降低，要价坚定，烘干塔收购意向也比较低。华北地区玉米价格持续下跌，贸易商出货积极性仍旧较高，市场供应宽松，价格不断突破新低，饲料企业采购节奏平稳，滚动补库。销区玉米市场价格震荡偏弱，饲料企业大麦、进口玉米等替代品较为充足，内贸玉米采购意愿不高。

第四章 市场心态调研

本周 Mysteel 农产品共对 50 家产业链从业者进行了下周鸭苗市场心态调研，其中孵化端 12 家，养殖端 20 家，屠宰端 8 家，分销端 10 家。看涨 18 家，看跌 14 家，震荡 18 家。

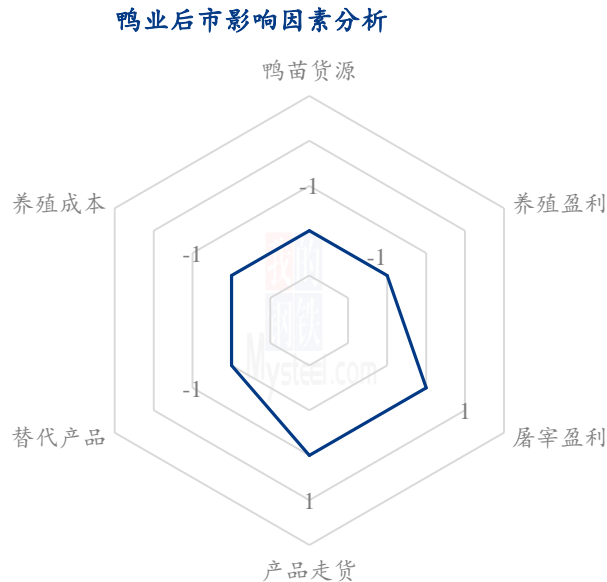
白羽鸭苗市场心态调研



数据来源：钢联数据

图 9 白羽鸭苗市场心态调研

第五章 后市影响因素分析



影响因素分析:

鸭苗货源: 陆续停孵，苗量逐减； **养殖盈利:** 活禽转好，毛鸭亏损；
屠宰盈亏: 稍有收窄，亏损缩小； **产品走货:** 总体平稳，出货持平；
替代产品: 生猪减弱，支撑有限； **养殖成本:** 饲料稳跌，成本下降；

影响因素分析:

鸭苗货源: 本周苗量供给在日均 900-920 万羽区间，预计下周供给下滑；

养殖盈利: 合同鸭回收区间稳定，市场鸭出栏减少，进厂减少；

屠宰盈亏: 肉类产品供大于需，产品出货弱稳，盈利不乐观；

替代产品: 生猪行情弱势运行，禽肉支撑有限，行情不容放松；

养殖成本: 饲料成本缓步下行，综合养殖成本压力减小。

影响因素及影响力值说明

5

重大利好

-5

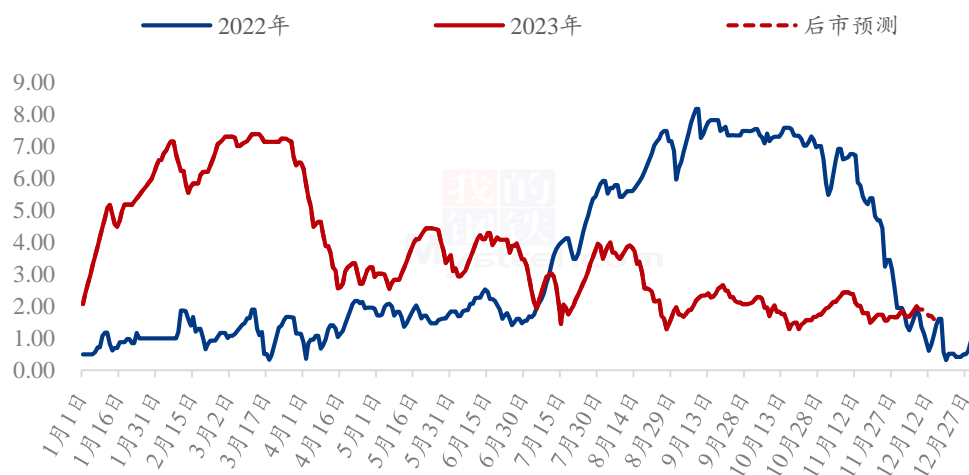
重大利空

4	明显利好	-4	明显利空
3	一般利好	-3	一般利空
2	小幅利好	-2	小幅利空
1	弱势利好	-1	弱势利空
注：以对价格的影响力确定利好利空因素，该因素的影响力指标是通过与市场人士充分沟通后结合市场客观情况进行的综合数值判定。			

第六章 后市预测

6.1 鸭苗后市预测

全国鸭苗均价预测走势图（元/羽）



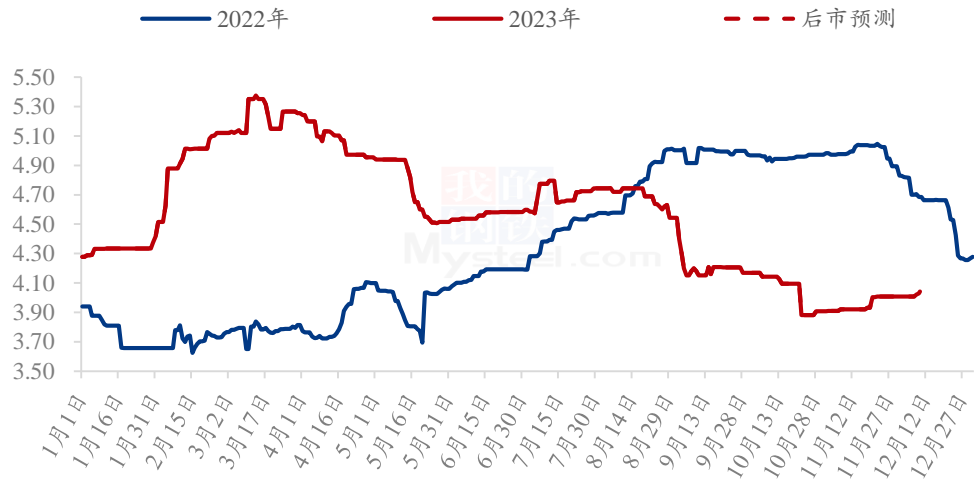
数据来源：钢联数据

图 10 全国鸭苗均价预测走势图

据 Mysteel 农产品市场调研，当前冷藏宰杀成本考虑，对苗价连续上行，接受度较低，两端博弈加剧，预计下周苗价区间震荡，均价或在 1.60-1.90 元/羽区间。孵化企业陆续停孵，种蛋持续减量，预计下周种蛋均价或在 1.00-1.50 元/枚。

6.2 肉鸭后市预测

全国肉鸭均价预测走势图（元/斤）



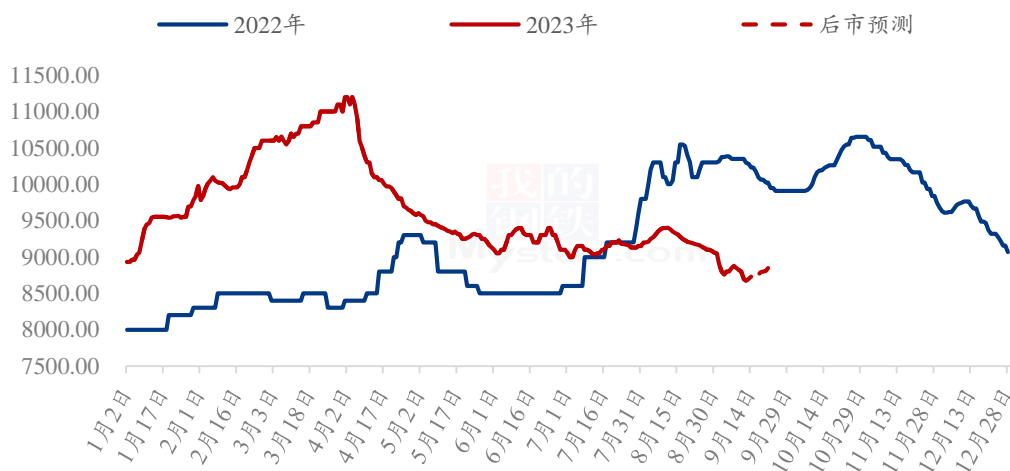
数据来源：钢联数据

图 11 全国肉鸭均价预测走势图

根据目前下游屠宰宰杀盈亏变动以及替代品方面：预计下周市场毛鸭均价或在 4.10 元/斤左右，活禽均价或在 4.50-4.80 元/斤区间，合同鸭基本持平在 4.10 元/斤左右持平。

6.3 白条鸭及分割品后市预测

(2022-2023年) 鸭分割综合品均价预测走势图 (元/吨)



数据来源：钢联数据

图 12 (2022-2023) 鸭分割综合品均价预测走势图

近期行业产品走货一般，厂家均有库存压力，根据样本点数据监测，预计下周大规格白条报价或在 8000-8700 元/吨区间，小规格白条报价或在 6300-6800 元/吨。分割综合品报价或在 7800-7900 元/吨区间，调整幅度不大，需持续关注市场出货情况及屠宰产能。

中长期行情继续上行仍需关注总体肉类消费支撑，建议行业按需补库谨慎操作，后续行情行业看空居多，加快周转仍是厂家、经销环节运营策略。

资讯编辑：贺丽明 021-26090243

资讯监督：王涛 021-26090288

资讯投诉：陈杰 021-26093100