

辣椒市场

月度报告

(2024年2月)



Mysteel 农产品

编辑：谢雪丽

电话：021-26090205

邮箱：xiexueli@mysteel.com

传真：0533-26093064

辣椒市场月度报告

(2024年2月)

研究方法及标准

报告中的数据皆为本机构自有的调研数据，我们通过与市场业内人士的电话交流、在线交流、实地调研等方式对报告中数据进行验证和修正，以力求真实的反馈市场情况，并给出相应的结论，为客户的决策提供必要的帮助和参考。

报告可信度及声明

Mysteel 农产品力求以最详实的信息为客户提供指导与帮助，但对于据此报告做出的任何商业决策可能产生的风险，本机构不承担任何法律责任。

目 录

辣椒市场月度报告.....	- 2 -
本月核心观点.....	- 1 -
第一章 本月辣椒市场主要指标概述.....	- 1 -
第二章 本月辣椒市场行情回顾.....	- 2 -
第三章 本月辣椒供需面分析.....	- 3 -
第四章 本月辣椒利润情况.....	- 6 -
第五章 相关蔬菜产品.....	- 7 -
第六章 辣椒市场下月心态调研.....	- 8 -
第七章 辣椒后市影响因素.....	- 9 -
第八章 辣椒后市价格预测.....	- 10 -

本月核心观点

本月（2月）年后下游市场维持刚需补货，库外椒好货供应较为紧张，三樱椒行情小幅偏强，按照往年惯例，正月初八左右市场基本开始恢复交易，今年受降雪天气影响，年前交易结束的相对较早，年后交易恢复的也相对较晚，直至元宵节之后才逐步恢复。年后交易的货源多为年前小贩组织的货源，年后下乡收货的小贩较少，上货量相对有限，可供挑选的空间不大，随着下游市场的阶段性补货带动了三樱椒价格小幅偏强运行。

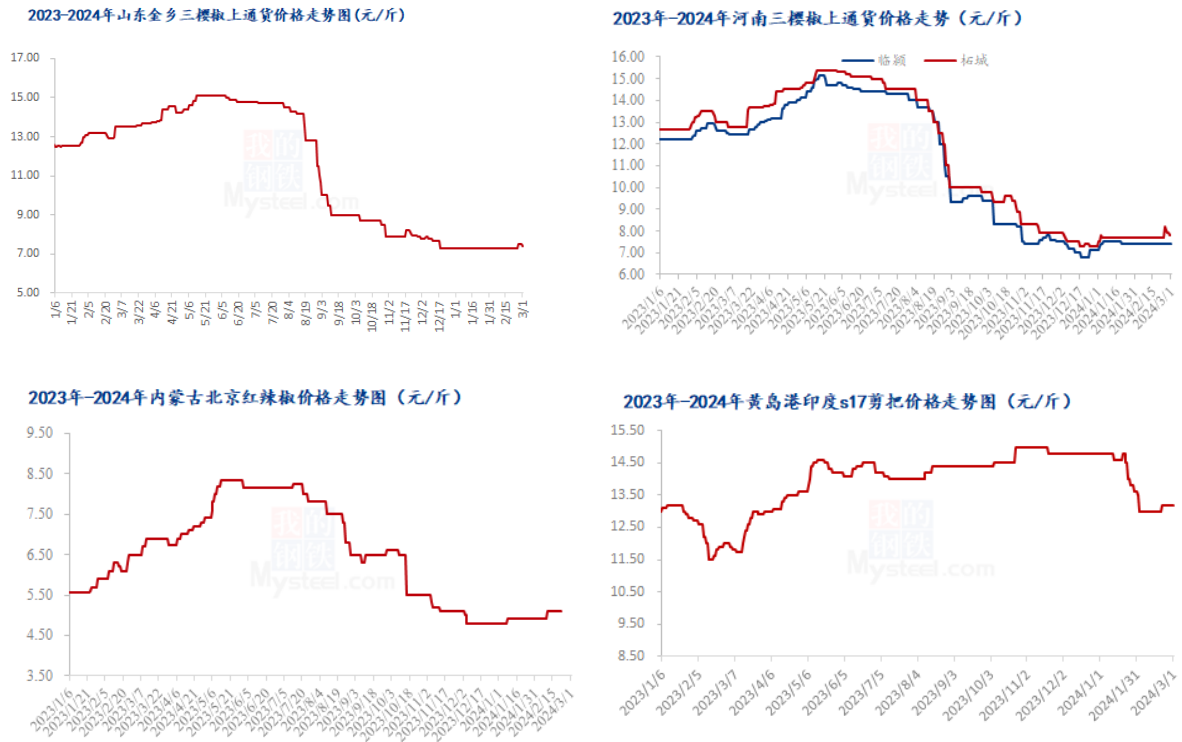
第一章 本月辣椒市场主要指标概述

表 1 辣椒市场主要指标情况汇总

	类型	上月	本月	涨跌	备注
供应	库存量（万吨）	0.00	0.00	0.00	
	月度走货量（万吨）	0.00	0.00	0.00	
需求	加工厂（万吨）	0.00	0.00	0.00	
	批发市场（万吨）	0.00	0.00	0.00	
价格	金乡三樱椒上通货（元/斤）	7.30	7.32	0.02	
	临颖三樱椒上通货（元/斤）	7.43	7.40	0.03	
	柘城三樱椒好货（元/斤）	7.67	7.74	0.07	
利润	金乡（元/斤）	-4.55	-4.55	0.00	销售价格与冷库成本对比（当前
	临颖（元/斤）	-3.70	-3.70	0.00	冷库交易暂无，利润延续）

注：表中为价格并非绝对价格，多数采取主流价格，与最高价和最低价均有一定差距。实际成交过程中，根据实际质量有浮动。

第二章 本月辣椒市场行情回顾



来源：钢联数据

图 1 全国主要产区辣椒价格走势变化图

小辣椒：本月（2月）小辣椒交易较为迟缓，直至元宵节之后才逐步恢复交易，月内受终端批发市场以及加工厂补货需求提振，产区小辣椒好货价格有所上调，山东产区库外货基本结束，农户手中货源不多，要价较为坚挺，其他产区客商多随行按需补货，整体购销氛围不浓，走货一般。

内蒙古：本月（2月）内蒙古开鲁通辽地区北京红价格先强后稳，北京红交易月内逐步恢复，市场上货量整体不大，质量参差不齐，部分采购客商有补货需求，多青睐好货，受上货量偏紧，卖家多要价较为坚挺，价格小幅上涨。截至今日北京红通货：4.50-4.80元/斤，好货：4.90-5.10元/斤，花皮：3.00-3.50元/斤，望都椒：6.00元/斤。

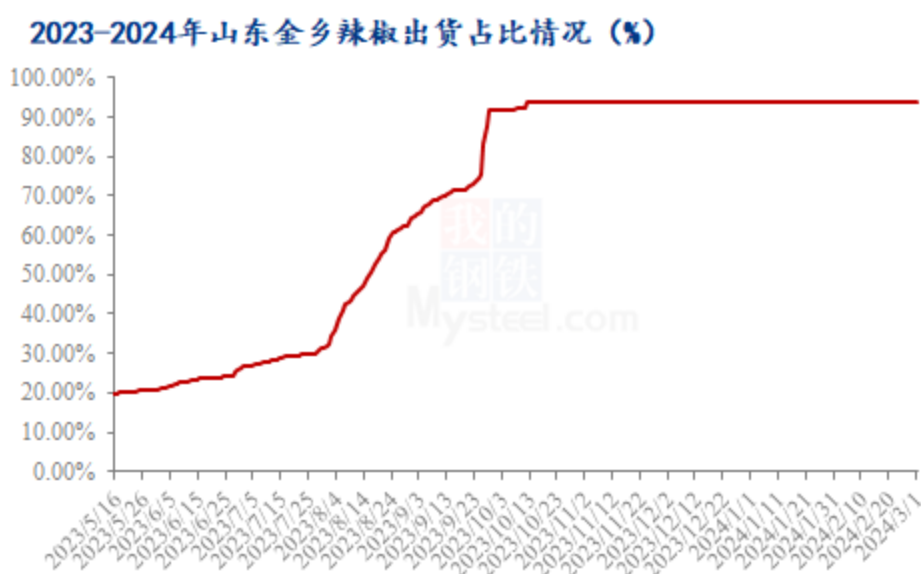
青岛港印度椒：本月（2月）青岛港口印度椒近期部分货源陆续到港，受进口成本提升原因，货主多要价较为坚挺，客商多对价格有所抵触，维持刚需拿货，整体交易不快，价格偏硬。中国港口印度s17剪把好货：13.00-13.20元/斤，去把好货：16.80-17.00元/斤。

第三章 本月辣椒供需面分析

3.1 国内主要品种三樱椒库存情况分析

国内三樱椒主产区库存数量持续稳定在 11 万吨，较去年同期减少 3.6 万吨，同比降幅 24.66%。

山东产区 2021 年库存辣椒约 1.6 万吨，三樱椒约 0.6 万吨；河南临颖产区 6.9 万吨，其中三樱椒 5.2 万吨；柘城 2.5 万吨，三樱椒 1 万吨。



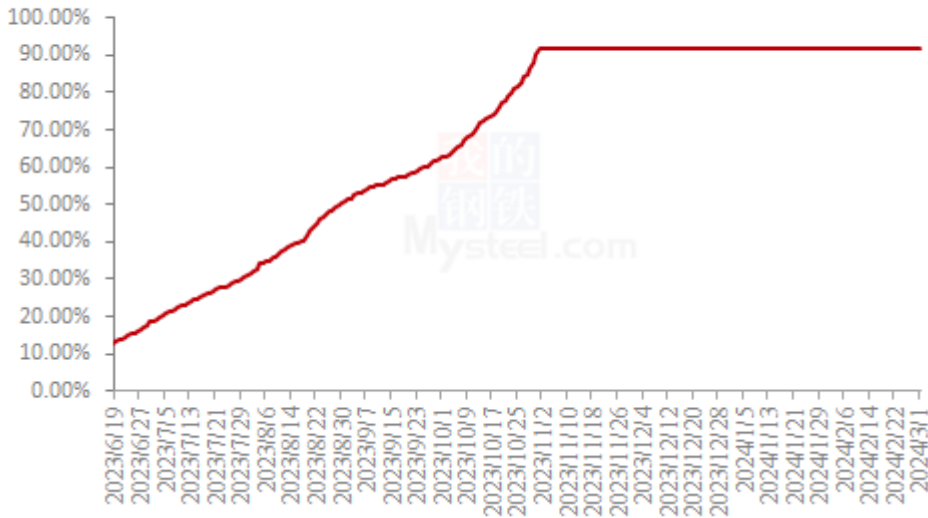
来源：钢联数据

图 2 2023-2024 年山东金乡辣椒库存走货进度情况

2023 年，山东金乡辣椒库存量较低，辣椒总库存约 1.6 万吨，其中三樱椒约 0.6 万吨。2022 年，受减产影响，三樱椒收获明显下降，导致当地代办从外地采购小高辣进行加工销售。

目前山东金乡产区辣椒库存量不大，多数以小高辣为主，三樱椒及板椒占比不高。金乡产区可供交易的待售货源不多，市场交易平平，采购商采购较为迟缓，截至目前冷库出货量占比 94%。

2023-2024年河南柘城辣椒出货占比情况 (%)



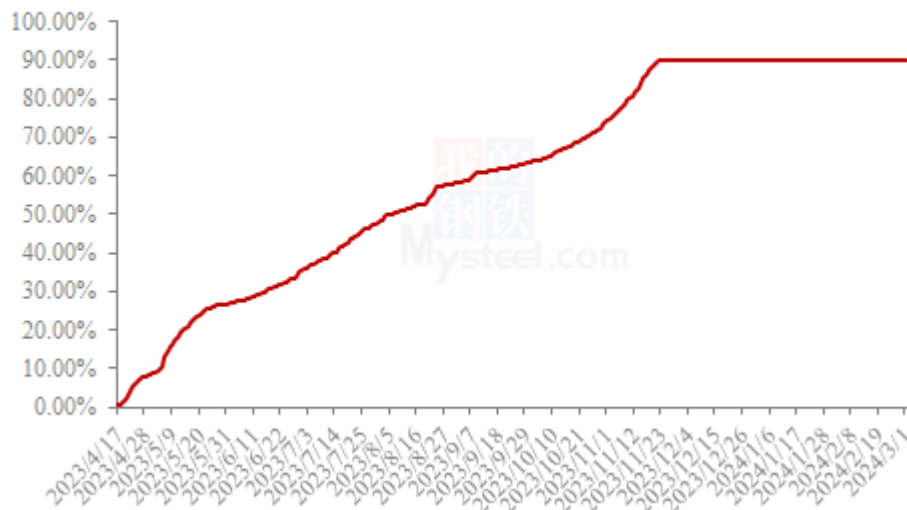
来源：钢联数据

图 3 20223-2024 年柘城辣椒库存走货情况对比

2023 年，河南柘城辣椒库存约 2.5 万吨，较去年同期总库存基本持平。但三樱椒库存仅 1 万吨，高辣 0.5 万吨，板椒 0.6 万吨，花皮 0.3 万吨。

目前柘城市场库椒暂无交易，目前主要交易库外新干椒，目前总库存剩余量 8.00%，河南柘城辣椒大市场今日上货量较昨日有所增加，由于部分货源受春节前储存不当原因，有内霉，拿货客商多压价，整体交易价格有所下滑。

2023-2024年河南临颖辣椒出货占比情况 (%)



来源：钢联数据

图 3 2023-2024 年临颖库存辣椒走货情况对比

2023 年，河南临颖辣椒库存约 6.9 万吨，较 2022 年下降 4.1 万吨。三樱椒库存仅 5.2 万吨，子弹头 0.3 万吨。

河南临颖产区目前客商维持刚需拿货，走货量不大，供应量无明显增多，客商存压价现象，整体交易进展不快。截至目前河南临颖地区库存剩余量约 7000 吨左右，库存剩余占 10.00%。

3.2 中国辣椒进口情况分析

税则号	未磨的辣椒干 (09042100)
12 月进口量 (千克)	4133037
12 月进口金额 (元)	86776465
12 月平均价格 (元/千克)	20.99
环比	-85.79%
同比	-47.83%

来源：海关数据

表 2 2023 年 12 月份未磨的辣椒干进口量

税则号	已磨的辣椒 (09042200)
12 月进口量 (千克)	16184
12 月进口金额 (元)	624221
12 月平均价格 (元/千克)	38.57
12 月进口同比	160.19%
1-12 月进口总量 (千克)	960312
1-12 月进口总量同比	-38.81%

来源：海关数据

表 3 2023 年 1-12 月份已磨的辣椒粉进出口量

3.4 中国辣椒出口情况分析

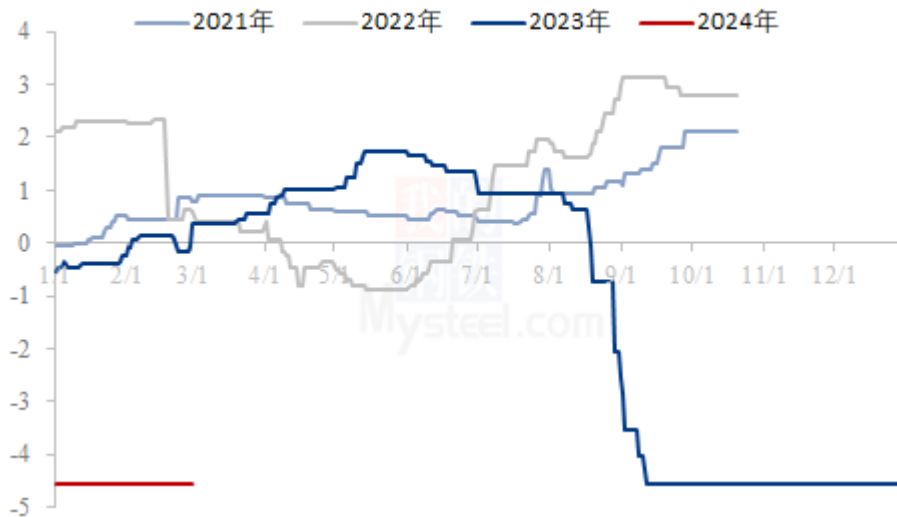
出口量及金额	未磨的辣椒干 (09042100)
12 月出口量 (千克)	8714756
12 月出口金额 (元)	161812923
12 月出口单价 (元/千克)	18.56
12 月出口量同比	9.39%
1-12 月出口总量 (千克)	81061621
1-12 月出口总金额 (元)	1640429100
1-12 月总出口量同比	33.87%

来源：海关数据

表 4 2023 年 1-12 月份未磨的辣椒干出口量

第四章 本月辣椒利润情况

2021年-2024年山东存储商利润对比 (元/斤)

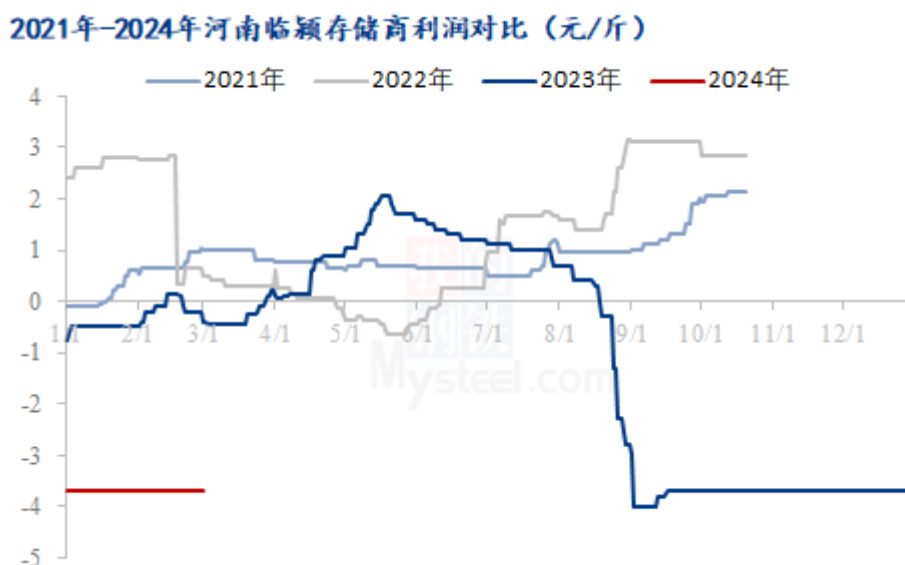


来源：钢联数据

图 5 2021 年-2024 年山东金乡辣椒存储商利润变化图

上图是目前山东冷库三樱椒上通货销售利润，2023 年三樱椒入库成本均价 12.85 元/斤左右。叠加冷库存储费用及配资利息，目前成本约 13.55 元/斤。截至目前月平均

核算利润约-4.55 元/斤。



来源：钢联数据

图 6 2021年-2024年河南辣椒存储商利润变化图

上图是河南临颖冷库三樱椒上通货销售利润对比，从图中可以看出，近期河南产区辣椒存储利润情况偏弱。2023年入库过程中，临颖存储成本多有不同，但多数在13.30元/斤以上，主流入库14.00元/斤，叠加存储费用0.20元/斤及配资利息。目前月平均盈利-3.70元/斤左右。

第五章 相关蔬菜产品

中国生姜主产区主流价格统计(元/斤)

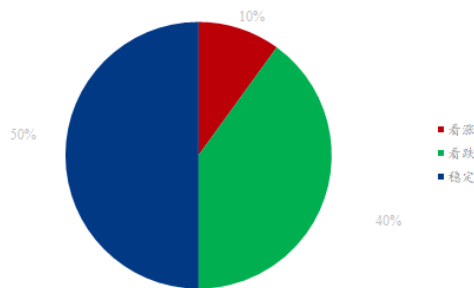


图 8 中国生姜主产区主流价格统计（单位：元/斤）

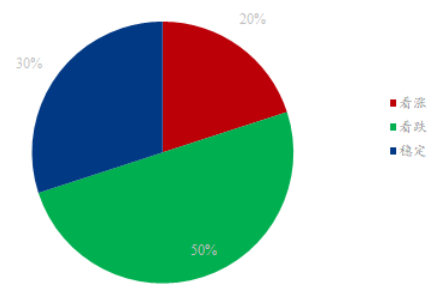
本月生姜价格涨后回调，行情运行震荡。进入 1 月份，大姜产区货源供应量减少明显，产区前期迎来春节假期，市场交易暂停；节后各产区开市时间不一，初九起产区上货陆续增加，且终端客商节后第一车货基本完成采购，价格偏弱下调；中期各产区迎来大面积降雪天气，农户出货受阻，价格有所回涨，后期随着天气好转，农户出货恢复，但受终端需求不旺影响，客商采购有挑拣压价情况，成交价格震荡下跌。

第六章 辣椒市场下月心态调研

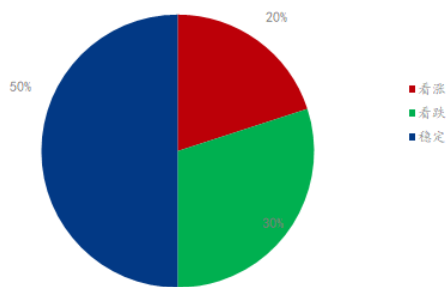
经纪人对于辣椒下月走势观点



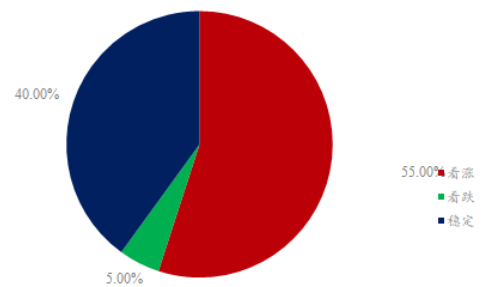
下游企业对于辣椒下月走势观点



贸易商对于辣椒下月走势观点



市场对于辣椒价格走势观点



来源：钢联数据

图 9 行业人士对于后市价格走势心态图

本月【钢联数据】统计了 45 家样本企业对下个月辣椒价格的看法，其中存储商 20 家，经纪人 15 个，下游企业 10 家。

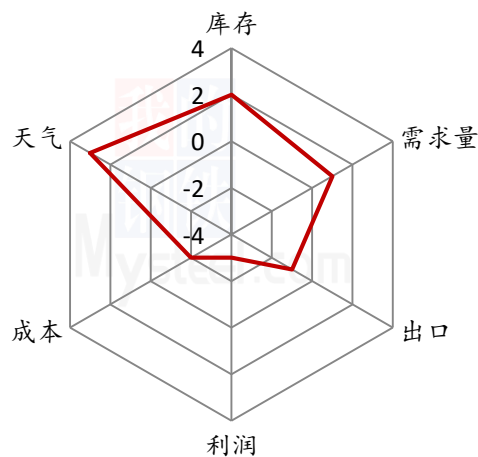
从统计情况来看，26.25%的看涨心态，42.50%的看稳心态，31.25%的看跌心态。

综上所述，目前市场对于后期辣椒价格多数持稳中偏弱的看法。Mysteel 农产品认

为，3月随着农户手中货源的减少，库外货的结束，预计3月国内辣椒价格或稳中偏弱运行。

第七章 辣椒后市影响因素

辣椒后市价格影响因素分析



来源：钢联数据

影响因素分析

利好：

- 1.客商按需补货

利空：

1. 椒农手中货源不多，库外货进入即将收尾
2. 需求较为低迷
3. 供应端货源充足

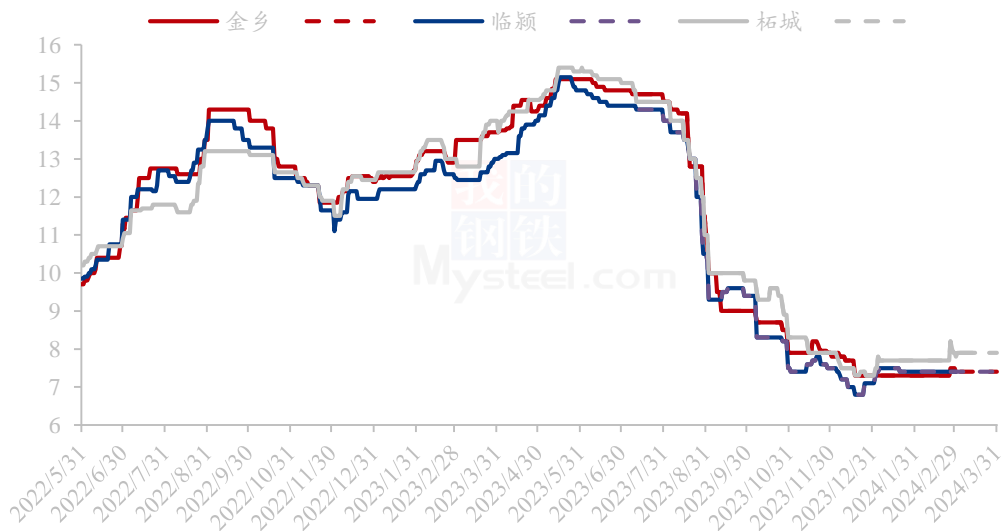
影响因素及影响力值

5	重大利好	-5	重大利空
4	明显利好	-4	明显利空
3	一般利好	-3	一般利空
2	小幅利好	-2	小幅利空

1	弱势利好	-1	弱势利空
注：以对价格的影响力确定利好利空因素，该因素的影响力指标是通过与市场人士充分沟通后结合市场客观情况进行的综合数值判定。			

第八章 辣椒后市价格预测

2022年-2024年国内三樱椒产区价格走势（元/斤）



来源：钢联数据

图 10 2020 年-2023 年国内三樱椒主产区价格走势

预计 3 月国内辣椒消费或逐渐转淡，辣椒行情或稳中偏弱运行。3 月份交易步入正轨，库外货基本结束，进入扫尾阶段，椒农随行出货，手中货越来越少，好货占比数量越来越少，客商按需采购合适货源，预计供应端下个月情况变化不大。从需求端来看，节日过后，终端批发市场以及加工厂会有一定量的补货，但整体补货量不及往年同期，随着补货的结束，市场需求也将逐步转淡，综合来看，预计，下月辣椒价格或稳中偏弱运行。

资讯编辑：谢雪丽 021-26090205

资讯监督：王 涛 021-26090288

资讯投诉：陈 杰 021-26093100