

菜籽市场

周度报告

(2024.2.22-2024.2.29)



Mysteel 农产品

编辑：顾帆

电话：021-26090214

邮箱：gufan@mysteel.com

微信：15589371505

菜籽市场周度报告

(2024. 2. 22-2024. 2. 29)

研究方法及标准

报告中的数据皆为本机构自有的调研数据，我们通过与市场业内人士的电话交流、在线交流、实地调研等方式对报告中数据进行验证和修正，以力求真实的反馈市场情况，并给出相应的结论，为客户的决策提供必要的帮助和参考。

报告可信度及声明

Mysteel 农产品力求以最详实的信息为客户提供指导与帮助，但对于据此报告做出的任何商业决策可能产生的风险，本机构不承担任何法律责任。

目 录

菜籽市场周度报告	- 2 -
本周核心观点	- 1 -
第一章 本周基本面概述	- 1 -
第二章 菜籽市场行情回顾	- 1 -
第三章 供需情况分析	- 4 -
3.1 供应方面	- 4 -
3.2 需求方面	- 4 -
第四章 菜籽期货市场情况	- 5 -
第五章 相关产品	- 5 -
5.1 菜油	- 6 -
5.2 菜粕	- 6 -
第六章 下周市场心态调研	- 7 -
第七章 后市影响因素分析	- 8 -
第八章 后市展望	- 9 -

本周核心观点

本周各市场菜籽价格波动不显，南方毛菜籽均价 2.83 元/斤，环比上周持平；净菜籽均价 3.16 元/斤，环比下跌 0.01 元/斤，跌幅 0.32%。市场需求整体未有明显改善，下游以按需采购为主，部分市场在菜籽减产预期的影响下出现一波看多心态，带动基层惜售情绪高涨，导致市场可售余粮减少，对价格起到一定支撑，但俄罗斯进口菜籽冲击影响仍在，预计短期内菜籽价格或以稳为主，后市还需关注产区油菜生长情况、市场心态以及下游需求情况。

第一章 本周基本面概述

表 1 本周基本面概述

单位：元/斤，元/吨，加元/吨

类别	上周	本周	涨跌	涨跌幅
全国毛菜籽均价（元/斤）	2.83	2.83	0.00	0.00%
全国净菜籽均价（元/斤）	3.17	3.16	-0.01	-0.32%
毛净价差均值（元/斤）	0.34	0.33	-0.01	-2.94%
内盘（元/吨）	/	6067.00	/	/
外盘（加元/吨）	584.10	591.00	6.90	1.18%
供应	冬菜籽余量偏低 进口菜籽供应宽松			
需求	下游需求疲软			
库存	贸易商随购随销 维持安全库存			

第二章 菜籽市场行情回顾

表 2 国产菜籽市场价格回顾

单位：元/斤

地区	品种	上周	本周	涨跌	规格
湖北宜昌	毛菜籽	2.85	2.85	0.00	含油 39-40%水分 9%
	净菜籽	3.10	3.10	0.00	
湖北荆州	毛菜籽	2.85	2.85	0.00	含油 40%水分 9%
	净菜籽	3.10	3.10	0.00	
湖北潜江	毛菜籽	2.80	2.80	0.00	含油 39%水分 9%
	净菜籽	3.05	3.05	0.00	
湖北仙桃	毛菜籽	2.80	2.80	0.00	含油 39%水分 9%

	净菜籽	3.05	3.05	0.00	
湖南常德	净菜籽	3.10	3.10	0.00	含油 40%水分 9%
湖南岳阳	净菜籽	3.10	3.10	0.00	含油 40%水分 9%
江苏盐城	毛菜籽	2.90	2.90	0.00	含油 40%水分 9%
	净菜籽	3.10	3.10	0.00	
江苏泰州	毛菜籽	2.90	2.90	0.00	含油 40%水分 9%
	净菜籽	3.10	3.10	0.00	
江苏南通	毛菜籽	2.85	2.85	0.00	含油 39-40%水分 9%
	净菜籽	3.05	3.05	0.00	
安徽合肥	毛菜籽	2.75	2.75	0.00	含油 40%水分 9%
	净菜籽	3.00	3.00	0.00	
安徽淮南	毛菜籽	2.80	2.80	0.00	含油 39%水分 9%
	净菜籽	3.05	3.05	0.00	
河南新乡	毛菜籽	2.85	2.85	0.00	含油 39-40%水分 9%
	净菜籽	3.10	3.10	0.00	
四川成都	净菜籽	3.48	3.48	0.00	含油 39-40%水分 9%
四川绵阳	净菜籽	3.52	3.52	0.00	含油 39-40%水分 9%
云南曲靖	净菜籽	3.30	3.20	-0.10	含油 38%水分 9%
云南临沧	净菜籽	3.65	3.65	0.00	含油 41-42%水分 9%
青海西宁	净菜籽	3.25	3.25	0.00	含油 40-41% 水分 8%
新疆伊犁	净菜籽	2.60	2.60	0.00	含油 41% 水分 8%
内蒙古呼伦贝尔	净菜籽	2.60	2.60	0.00	含油 42-43% 水分 8%

注：表中为该地菜籽主流成交价格，根据质量或有调整，报价为单方面报价。

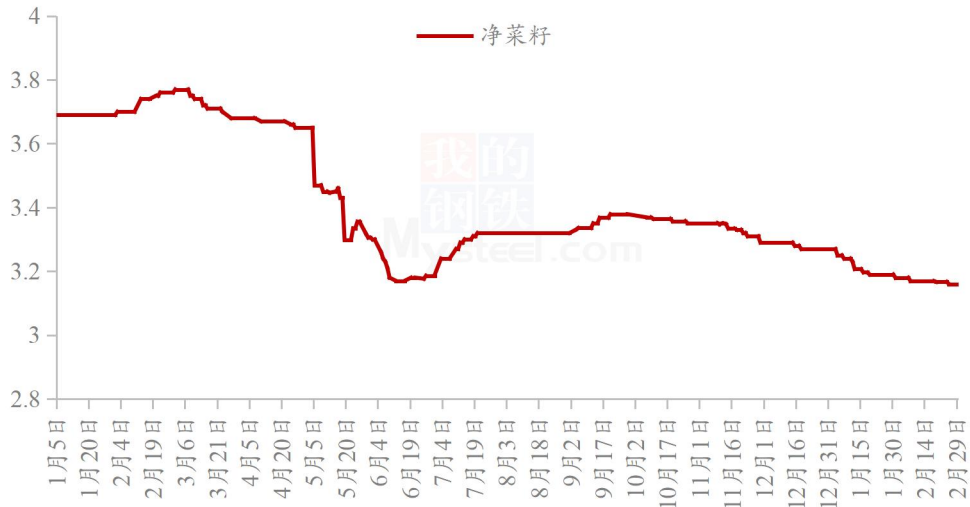
数据来源：钢联数据



数据来源：钢联数据

图 1 冬菜籽市场毛菜籽均价

冬菜籽市场净菜籽均价（元/斤）



数据来源：钢联数据

图2 冬菜籽市场净菜籽均价

冬菜籽市场毛净价差图（元/斤）



数据来源：钢联数据

图3 冬菜籽市场毛净价差

截止至2月29日，南方毛菜籽均价2.83元/斤，环比上周持平；净菜籽均价3.16元/斤，环比下跌0.01元/斤，跌幅0.32%。分地区来看：

两湖市场：湖北市场净菜籽价格6100-6200元/吨，市场余量偏低，贸易商走货偏慢。湖南市场净菜籽价格6200元/吨左右。

西南市场：云南市场菜籽罗平净菜籽参考价格在 6200 元/吨左右，当地菜籽余量见底，市场交易基本停滞。四川菜籽主流报价在 6900-7000 元/吨，含油率 38-41% 不等，价格区间较大，市场以按质定价为主。

华东市场：安徽市场毛菜籽价格 5500-5800 元/吨，净菜籽报价在 6000-6200 元/吨。江苏市场毛菜籽报价 5800-5900 元/吨，净菜籽价格 6100-6200 元/吨。

俄罗斯进口菜籽内蒙古满洲里装车价：4800-4900 元/吨，油色较差；5100-5300 元/吨，油色中等；5600-5800 元/吨，油色上等，含油率均在 45-46% 左右，按油色定价为主。

第三章 供需情况分析

3.1 供应方面

我国菜籽供应由国产菜籽和进口菜籽组成。

国产菜籽：自 2023 年四季度开始冬菜籽需求一直处于低迷状态，市场货源消化速度极慢，目前国产菜籽余粮整体在两成左右，其中春菜籽余粮相对充足，而冬菜籽余粮偏紧。近期雨雪天气较多，多个产区油菜面临减产风险。

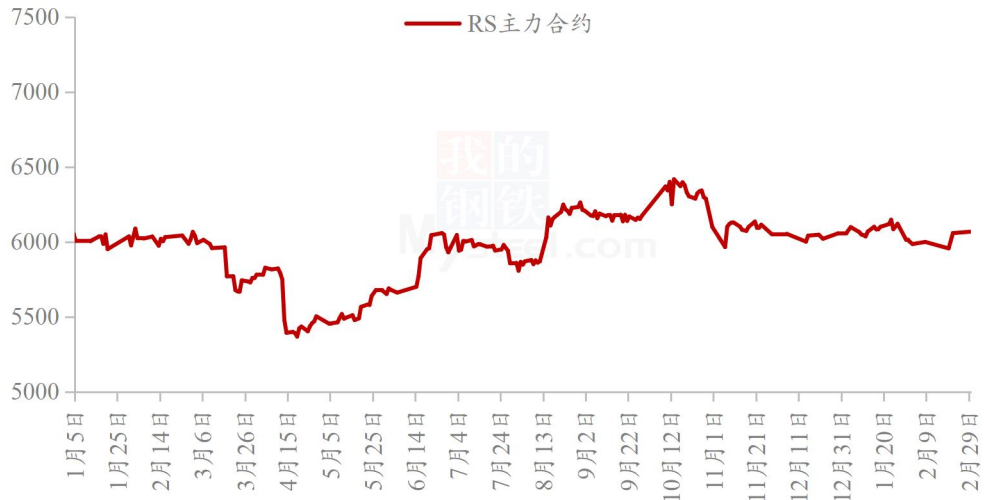
进口菜籽：据 Mysteel 调研显示，2024 年 3 月，沿海地区进口菜籽预估到港船数 5 条，菜籽数量约 32 万吨。据海关数据显示，12 月国内菜籽进口量为 73.88 万吨，环比 11 月增加 25.72 万吨，增幅 53.41%，同比 2022 年 12 月增加 19.39 万吨，增幅 35.58%。2023 年合计进口量为 549 万吨，同比 2022 年增加 352.99 万吨，增幅 180.09%。

3.2 需求方面

菜籽市场购销氛围不佳，国产籽需求表现疲软，俄罗斯进口菜籽因性价比较高需求情况尚可，下游采购节奏整体较为保守，以随采随用为主。

第四章 菜籽期货市场情况

郑商所菜籽期货收盘价格（元/吨）



数据来源：钢联数据

图 4 郑商所菜籽期货收盘价格

洲际交易所油菜籽期货收盘价格（加元/吨）



数据来源：钢联数据

图 5 洲际交易所菜籽期货收盘价格

截止至2月29日，洲际交易所ICE油菜籽主力期价收于591加元/吨，环比上涨6.90加元/吨，涨幅1.18%。芝加哥豆油、欧洲油菜籽和马来西亚棕榈油走强，国际原油上涨，提振了加拿大市场人气。加元汇率下跌，也对油菜籽价格具有支持意义。

第五章 相关产品

5.1 菜油

菜油价格震荡走强，强于豆而弱于棕，截止到发稿，本周菜油全国三级菜油现货均价为 7930 元/吨，环比上周涨 16 元/吨，涨幅 0.20%。加拿大菜籽止跌震荡，国内菜籽买船仍有增长，未来供应宽松，菜油供应充足，而国内菜油库存虽然表现缓慢去库但相较往年水平依然较高，菜油未来仍有下行空间。



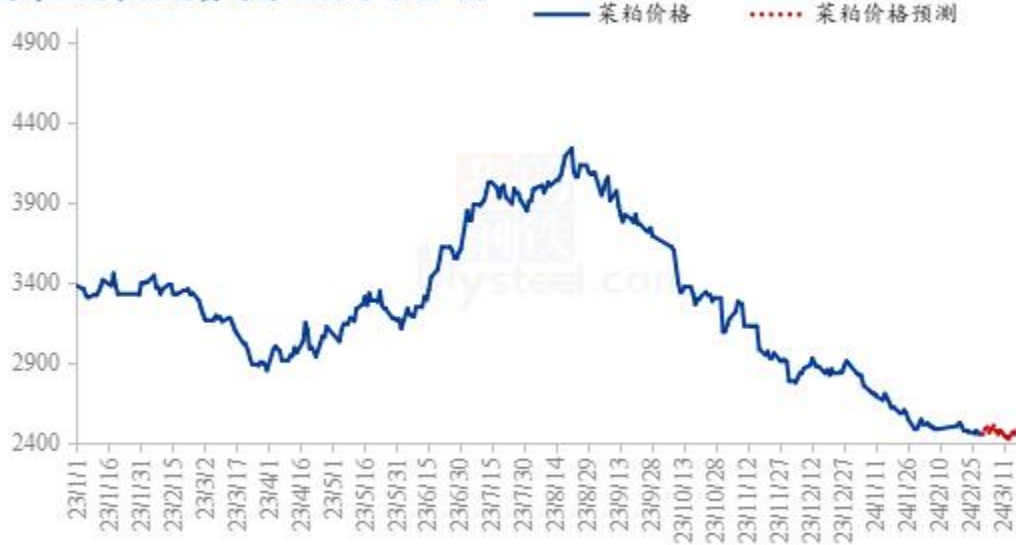
数据来源：钢联数据

图 6 国内菜油现货均价及预测

5.2 菜粕

截止到发稿，菜粕全国均价为 2440 元/吨，较上周下跌 30 元/吨，跌幅 1.21%。本周进口菜籽压榨利润较好，油菜籽进口量较高，菜籽工厂开机率继续回升，菜粕供应量充足，但水产受全国降温影响走弱，其中菜粕远月 5-9 约基差成交火爆，但现货仍以随采随用为主。油厂菜粕销售压力较大，广西豆菜现货价差超 900 元/吨，菜粕性价比略好于豆粕，但仍不及葵粕和 DDGS，其他蛋白粕或将继续挤占菜粕需求市场。预计短期菜粕现货或将以震荡偏弱运行为主。

国内三级菜粕现货均价及预测 (元/吨)

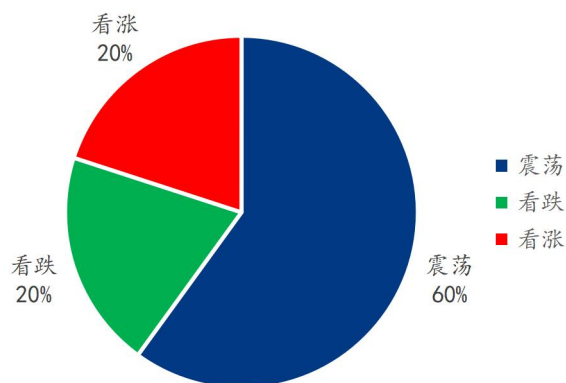


数据来源: 钢联数据

图 7 国内菜粕现货均价及预测

第六章 下周市场心态调研

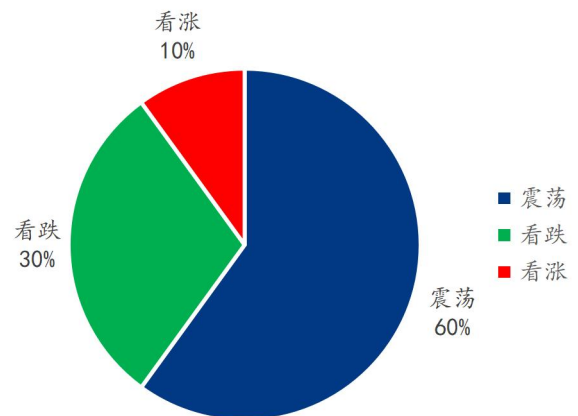
贸易商对后市市场心态调研



数据来源: 钢联数据

图 8 贸易商对后市市场心态调研图

油厂对后市市场心态调研



数据来源: 钢联数据

图 9 油厂对后市市场心态调研图

本周 Mysteel 农产品统计了 25 个样本企业对下周菜籽价格的看法, 其中贸易商 15 家, 油厂 10 家。在调研的样本企业中, 看涨心态暂时增加至为 10-20%, 菜籽存在减产预期, 基层惜售, 给市场带来一定利好支撑。有 60% 的人认为菜籽价格或受需求端和相关产品价格变化而窄幅震荡。看跌心态为 20-30%, 因现阶段市场需求疲软, 俄罗斯菜籽冲击国产菜籽市场。

第七章 后市影响因素分析



影响因素分析：

供应：菜籽可售余粮偏低

库存：贸易商及油坊库存水平偏低

进口：进口菜籽供应宽松

需求：需求低迷 利空价格

利润：利润一般 压制需求

成本：运输成本增加

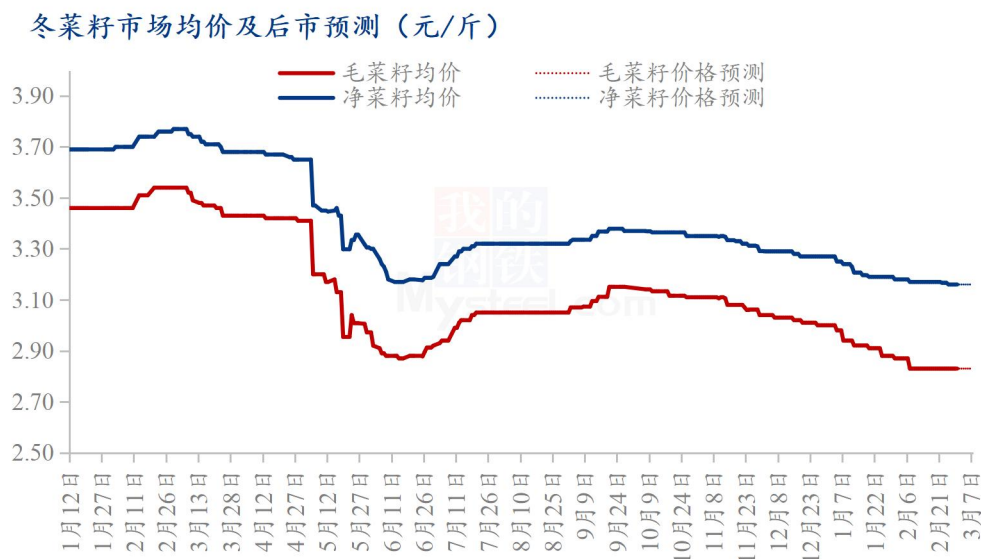
总结：下游需求低迷，菜籽价格难以上行

影响因素及影响力值说明

5	重大利好	-5	重大利空
4	明显利好	-4	明显利空
3	一般利好	-3	一般利空
2	小幅利好	-2	小幅利空
1	弱势利好	-1	弱势利空

注：以对价格的影响力确定利好利空因素，该因素的影响力指标是通过与市场人士充分沟通后结合市场客观情况进行的综合数值判定。

第八章 后市展望



数据来源：钢联数据

图 10 冬菜籽市场均价及后市预测

利好：受雨雪天气影响，部分产区油菜存在减产预期；基层惜售情绪浓厚，市场可售余粮偏低，给市场带来一定利好支撑。

利空：下游采购积极性整体一般，需求低迷压制菜籽价格；进口俄罗斯菜籽和春菜籽更具性价比优势，冲击南方菜籽市场；菜饼等相关产品价格偏弱运行。

总结：俄罗斯进口菜籽和国产春菜籽冲击影响仍在，或继续打压南方市场。预计短期内菜籽市场价格或以稳为主，后市还需继续关注主产区油菜生长情况、市场心态变化以及下游需求表现。

资讯编辑：顾帆 021-26090214

资讯监督：王涛 021-26090288

资讯投诉：陈杰 021-26093100