

# 青脚麻鸡市场

## 周度报告

(2023.12.07-2023.12.14)



**Mysteel 农产品**

编辑：邹雨微

电话：021-26090246

邮箱：zouyuwei@mysteel.com

# 青脚麻鸡市场周度报告

(2023.12.07-2023.12.14)

## 研究方法及标准

报告中的数据皆为本机构自有的调研数据，我们通过与市场业内人士的电话交流、在线交流、实地调研等方式对报告中数据进行验证和修正，以力求真实的反馈市场情况，并给出相应的结论，为客户的决策提供必要的帮助和参考。

## 报告可信度及声明

Mysteel 农产品力求以最详实的信息为客户提供指导与帮助，但对于据此报告做出的任何商业决策可能产生的风险，本机构不承担任何法律责任。

---

# 目 录

青脚麻鸡市场周度报告 ..... - 2 -

    本周核心观点..... - 4 -

    第二章 本周青脚麻鸡市场分析 ..... - 4 -

        2.1 本周青脚麻鸡市场分析 ..... - 4 -

    第三章 供需面数据监测情况 ..... - 6 -

        3.1 本周国内孵化企业青脚麻鸡出苗量分析..... - 6 -

    第四章 养殖盈利数据监测情况 ..... - 6 -

    第五章 饲料原料及替代品..... - 7 -

        5.1 玉米行情分析..... - 7 -

        5.2 生猪行情分析..... - 7 -

    第六章 市场心态调研 ..... - 8 -

    第七章 后市价格影响因素分析 ..... - 10 -

    第八章 青脚麻鸡后市预测..... - 11 -

## 本周核心观点

本周，青脚麻鸡价格持续下跌，主要受到终端需求低迷影响，经销商拿货积极性不高，走货不快。周后期，多地迎来雨雪天气，本就低迷的麻鸡市场雪上加霜，走货迟缓，拿货量减少。鸡苗方面，跨年鸡补栏时期渐过，鸡苗需求减少，价格下跌。

表 1 本周基本面概述

	类别	本周	上周	涨跌
供需	青脚麻鸡苗周度出苗量（万羽）	90	96.4	-6.64%
利润	青脚麻鸡养殖利润（元/只）	2.55	3.24	-21.30%
价格	青脚麻鸡苗价格（元/羽）	4.20	4.31	-2.55%
	青脚麻鸡价格（元/斤）	5.63	5.79	-2.76%

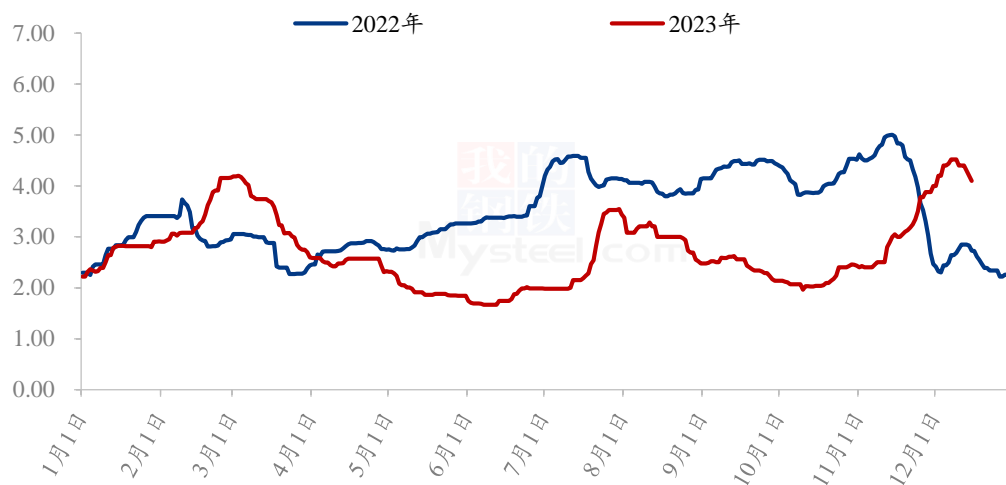
## 第二章 本周青脚麻鸡市场分析

### 2.1 本周青脚麻鸡市场分析

#### 2.1.1 本周青脚麻鸡价格持续下行

本周青脚麻鸡苗均价 4.20 元/羽，较上周均价下跌 0.11 元/羽，环比跌幅 2.55%。本周过年鸡补栏时节渐过，养殖户养殖积极性下降，麻鸡苗需求减少，价格下行，，周前期，尚有一定需求，鸡苗价格暂稳运行，周后期，需求减少，鸡苗价格持续下行。预计下周青脚麻鸡鸡苗需求大幅减少，鸡苗价格继续下跌，且幅度较大。

(2021年-2023年) 全国青脚麻鸡苗均价走势图 (元/羽)

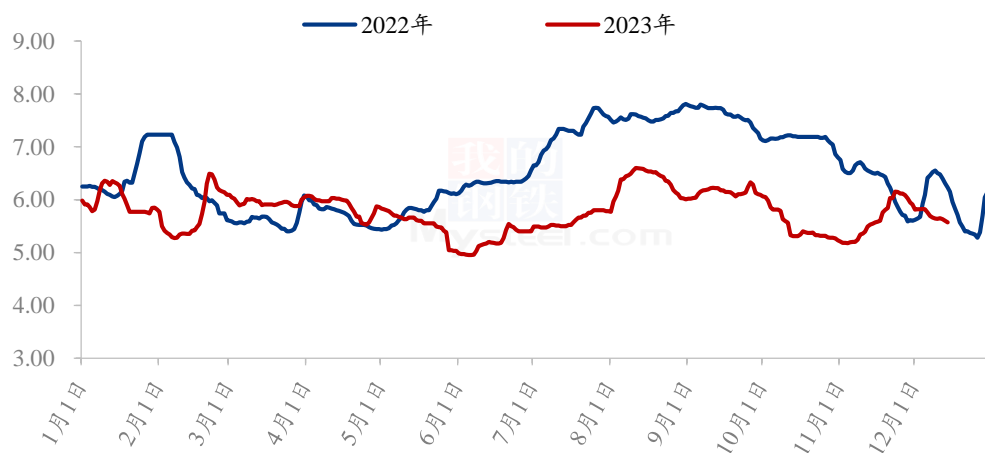


数据来源：钢联数据

图 1 全国青脚麻鸡苗均价走势图

本周青脚麻鸡均价 5.63 元/斤，较上周均价下跌 0.16 元/斤，环比跌幅 2.76%。本周全国青脚麻鸡市场价格延续稳中下行走势。供应端鸡源不多，部分地区受鸡病影响，小鸡较多，大鸡鸡源较少对价格有一定支撑。但终端需求持续疲软，需求拖拽明显，麻鸡市场供大于求阶段；叠加周后期多地迎来雨雪天气，市场交投愈发迟缓，购销氛围清淡，走货迟缓，利空因素继续增多，价格持续下跌。

(2022年-2023年) 全国青脚麻鸡均价走势图 (元/斤)



数据来源：钢联数据

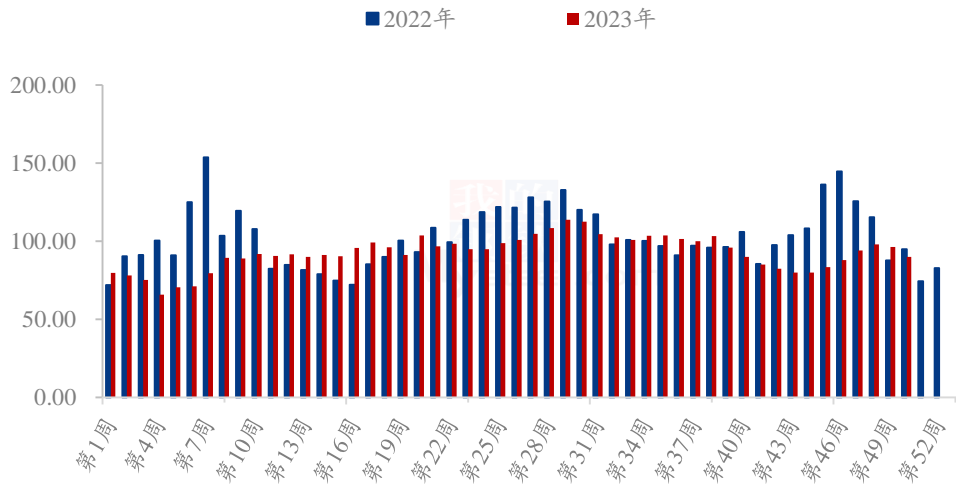
图 2 全国青脚麻鸡均价走势图

## 第三章 供需面数据监测情况

### 3.1 本周国内孵化企业青脚麻鸡出苗量分析

据 Mysteel 农产品数据监测，本周样本企业统计出苗量 90.00 万羽，较上周出苗量减少 6.40 万羽，环比跌幅 6.64%。

(2022年-2023年) 青脚麻鸡样本企业出苗量趋势图 (万羽)



数据来源：钢联数据

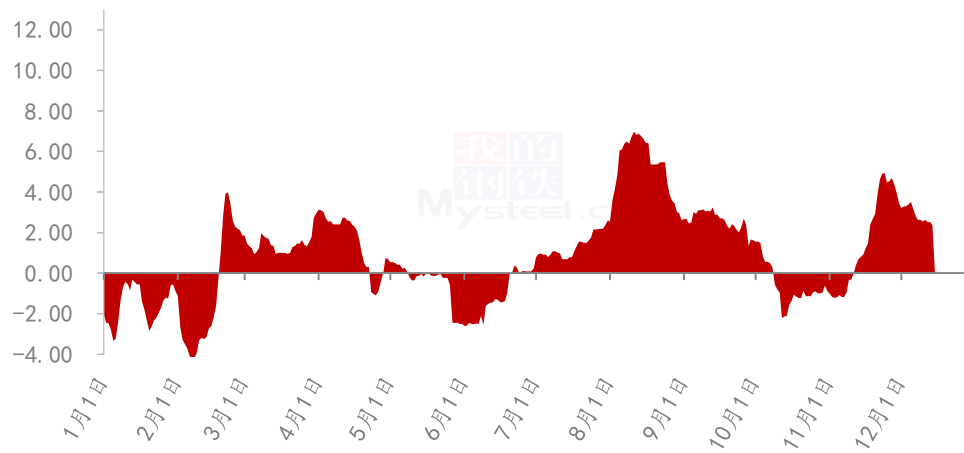
图 3 国内孵化企业青脚麻鸡出苗量走势图

## 第四章 养殖盈利数据监测情况

按出栏毛鸡体重 5.50 斤/只，平均料比 2.10 计算，理论上本周出栏青脚麻鸡平均理论养殖盈利在 2.55 元/只，较上周养殖利润减少 1.15 元/只，环比跌幅 26.20%。

本周麻鸡养殖端利润较上周减少的最主要还是受毛鸡价格下跌影响，虽占养殖成本比例较高的饲料价格下跌，叠加对应前期鸡苗价格也成下滑走势，青脚麻鸡养殖成本减少本周麻鸡价格持续下滑，养殖端盈利空间逐步缩窄。下周养殖成本或继续减少，但麻鸡价格或继续下行，预计下周养殖盈利或环比减少。

全国青脚麻鸡养殖盈利走势图（单位：元/只）



数据来源：钢联数据

图 4 全国青脚麻鸡养殖盈利走势图

## 第五章 饲料原料及替代品

### 5.1 玉米行情分析

2021-2023年全国玉米均价走势（元/吨）



数据来源：钢联数据

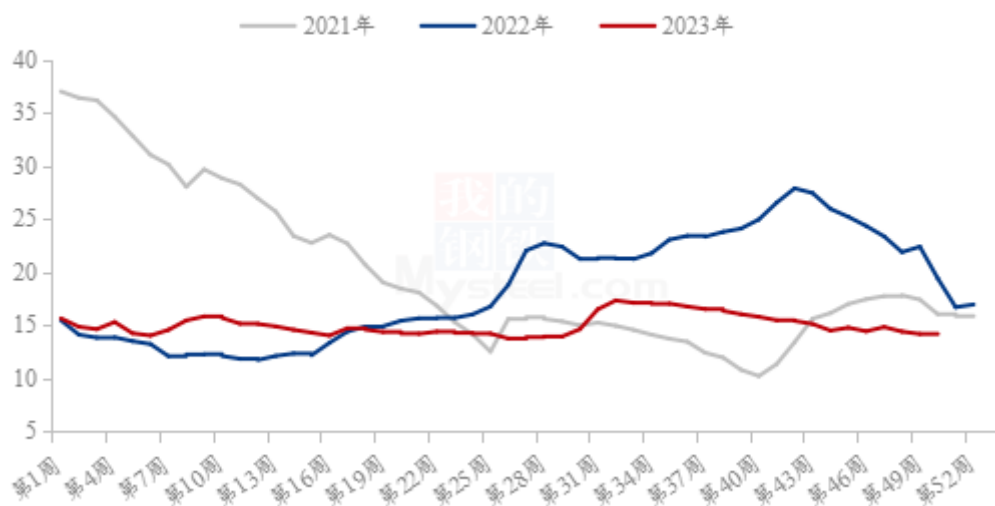
图 5 2021-2023 年全国玉米均价走势

本周全国玉米市场均价为 2588 元/吨，较上周下跌 28 元/吨，跌幅 1.07%。本周全

国玉米价格偏弱，周末跌幅加大。东北产区临近元旦，部分种植户有还贷款需求，基层卖粮意愿逐渐升温，玉米上量有所增加，但目前价格尚未达到贸易环节建库心理价位，流通环节玉米供应充足，市场干粮报价连续下调。华北周初受天气影响，企业门前到车减少，企业价格连续上调，本地粮逢高出货，加之东北粮阶段性流入，深加工到车量迅速攀升，价格重回弱势。销区市场报价跟随产区偏弱，除常规使用替代品以外，近两月饲料销量环比下降，饲企对节前饲料销量预期差，部分有计划降低玉米库存，加剧需求疲软情况。

## 5.2 生猪行情分析

全国外三元生猪出栏均价走势图（元/公斤）



数据来源：钢联数据

图 6 全国外三元生猪出栏均价走势图

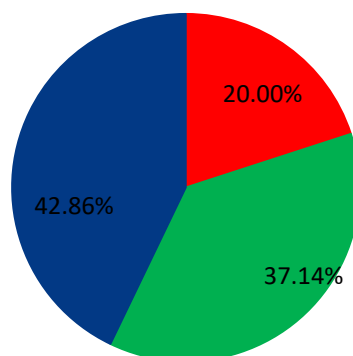
本周全国生猪出栏均价在 14.09 元/公斤，较上周下跌 0.08 元/公斤，环比下跌 0.56%，同比下跌 27.33%。本周猪价震荡上行，近日涨幅明显，但周初价格低位，周度重心呈现偏弱态势。供应方面来看，前期局部地区猪病影响出栏相对集中，当前标猪供应相对偏紧，不过企业目标仍待完成，且前期压栏待消化，短期供应端释放压力仍存。需求方面来看，北方雨雪天气降临，南方也即将大幅降温，部分地区腌腊已有备货行情，不过冻品库存消化偏缓，消费端将有所提振。整体来看，尽管供应相对充裕，不过消费跟进预期偏强，市场挺价情绪助力，短期行情延续偏强态势，猪价仍有上行。



## 第六章 市场心态调研

青脚麻鸡市场心态调研

■ 看涨 ■ 看跌 ■ 看稳

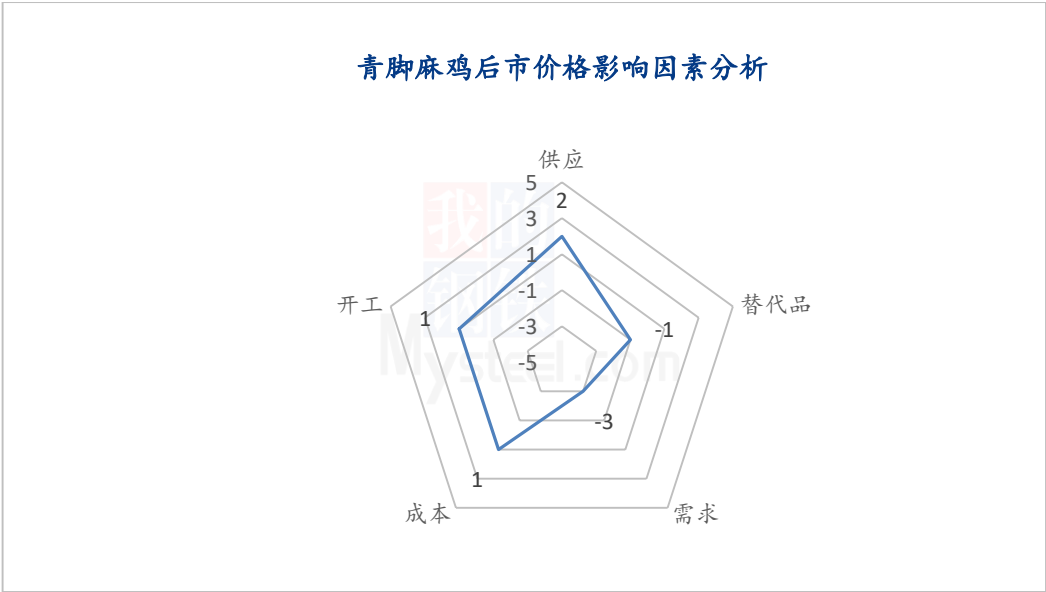


数据来源：钢联数据

图 7 青脚麻鸡市场心态调研

本周 Mysteel 农产品对 35 家样本企业进行下周市场心态调研，这 35 家样本单位有 8 家养殖端，13 家贸易端，4 家屠宰端，10 家孵化企业，看涨 7 家，看 13 家，看稳 15 家。平均看涨心态占比 20.00%，看跌心态占比 42.86%，看稳心态占比 37.14%。

第七章 后市价格影响因素分析



影响因素分析：

**供应：**青脚麻鸡整体供应偏紧，支撑较强

**成本：**鸡苗价格开启下行通道，饲料价格稳中下行

**需求：**终端需求持续一般

**开工：**开工常态化，支撑尚可

**替代品：**生猪弱势运行，压制毛鸡

影响因素及影响力值说明

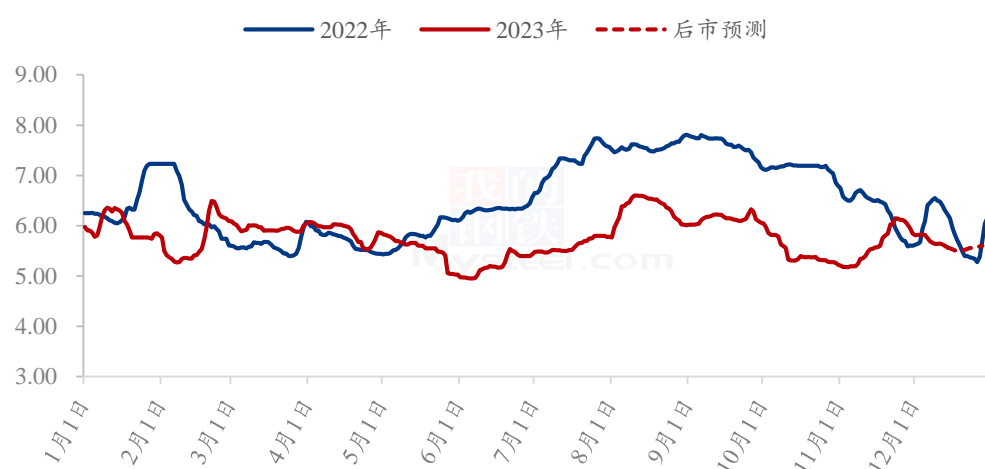
5	重大利好	-5	重大利空
4	明显利好	-4	明显利空
3	一般利好	-3	一般利空
2	小幅利好	-2	小幅利空
1	弱势利好	-1	弱势利空

注：以对价格的影响力确定利好利空因素，该因素的影响力指标是通过与市场人士充分沟通后结合市场客观情况进行的综合数值判定。

## 第八章 青脚麻鸡后市预测

下周，青脚麻鸡价格或先跌后稳，从供应端来看，青脚麻鸡市场供应量仍不算大，当前养殖户出栏积极性尚可，根据前期出苗量推算，12月初麻鸡出栏量不高，或一定程度上支撑麻鸡价格；从需求端来看，终端需求长期低迷，下周初多各地区雨雪天气也对市场走货造成阻碍，鸡源消化难度增加，需求或进一步减少，利空因素较多。预计下周青脚麻鸡价格先跌后稳，上涨难度较大。

（2022年-2023年）全国青脚麻鸡均价预测走势图（元/斤）



数据来源：钢联数据

图8 全国青脚麻鸡均价预测走势图

资讯编辑：邹雨微 021-26090246

资讯监督：王涛 021-26090288

资讯投诉：陈杰 021-26093100