

鸡蛋市场

周度报告

(2024.3.7-2024.3.14)



Mysteel 农产品

编辑：王秋雨、滕玉洁、王娜娜、王芳、

徐攀、罗飞

邮箱：wangqiuyu@mysteel.com

电话：021-26090233

传真：021-26093064

我的
钢铁
Mysteel.com

农产品

鸡蛋市场周度报告

(2024. 3. 7-2024. 3. 14)

研究方法及标准

报告中的数据皆为本机构自有的调研数据，我们通过与市场业内人士的电话交流、在线交流、实地调研等方式对报告中数据进行验证和修正，以力求真实的反馈市场情况，并给出相应的结论，为客户的决策提供必要的帮助和参考。

报告可信度及声明

Mysteel 农产品力求以最详实的信息为客户提供指导与帮助，但对于据此报告做出的任何商业决策可能产生的风险，本机构不承担任何法律责任。

目 录

鸡蛋市场周度报告.....	- 2 -
本周核心观点.....	- 1 -
第一章 市场关键指标汇总.....	- 1 -
第二章 本周鸡蛋现货价格分析.....	- 2 -
2.1 本周鸡蛋现货价格分析.....	- 2 -
2.2 本周鸡蛋期货市场回顾.....	- 3 -
第三章 本周鸡蛋市场基本面分析.....	- 4 -
3.1 供应面分析.....	- 4 -
3.2 需求面分析.....	- 5 -
第四章 本周鸡蛋市场库存统计.....	- 6 -
第五章 本周蛋鸡养殖成本与盈利理论值分析.....	- 7 -
第六章 相关产品.....	- 8 -
6.1 肉鸡.....	- 8 -
6.2 生猪.....	- 9 -
第七章 市场心态调研.....	- 10 -
第八章 鸡蛋下周价格预测.....	- 12 -

本周核心观点

本周鸡蛋主产区均价 3.63 元/斤，较上周上涨 0.25 元/斤，涨幅 7.40%，主销区均价 3.67 元/斤，较上周上涨 0.32 元/斤，涨幅 9.55%。本周主产区价格冲高回落，周内随着需求慢慢恢复，叠加前期蛋价处于较低位置，下游经销商拿货积极，各环节库存压力有所减轻，蛋价持续走强，随着蛋价连续上涨，终端对高价接受度有限，下游经销商避险情绪再次显现，拿货意愿转为谨慎，周尾蛋价冲高回落，预计下周鸡蛋市场震荡调整，各环节持稳步交易心态，涨跌幅度不大，在 0.10 元/斤左右，主产均价 3.60 元/斤附近。

第一章 市场关键指标汇总

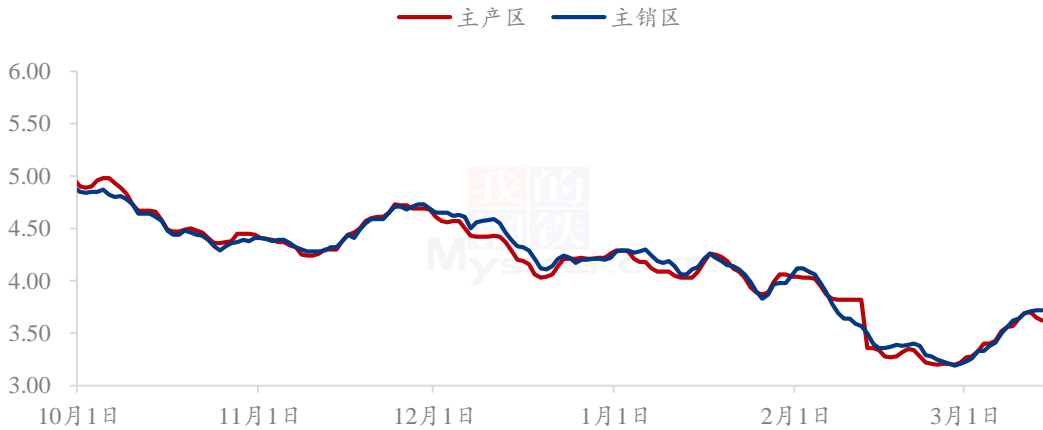
表 1 关键指标汇总

	类别	本周	上周	涨跌
价格	主产区价格 (元/斤)	3.63	3.38	+7.40%
	主销区价格 (元/斤)	3.67	3.35	+9.55%
供应	淘汰鸡出栏量 (万只)	39.50	32.43	+21.80%
	淘汰鸡日龄 (天)	519	523	-4
需求	北京市场到车量 (车)	99	108	-9
	广东市场到车量 (车)	376	368	+8
	销区销量 (吨)	6298.56	6190.07	+1.57%
库存	生产环节 (天)	0.84	0.97	-13.40%
	流通环节 (天)	1.37	1.24	+10.48%
利润	蛋鸡养殖成本 (元/斤)	3.67	3.65	+0.02
	蛋鸡鸡养殖利润 (元/斤)	-0.04	-0.27	+85.19%

第二章 本周鸡蛋现货价格分析

2.1 本周鸡蛋现货价格分析

全国鸡蛋主产区与主销区价格对比图（元/斤）



数据来源：钢联数据

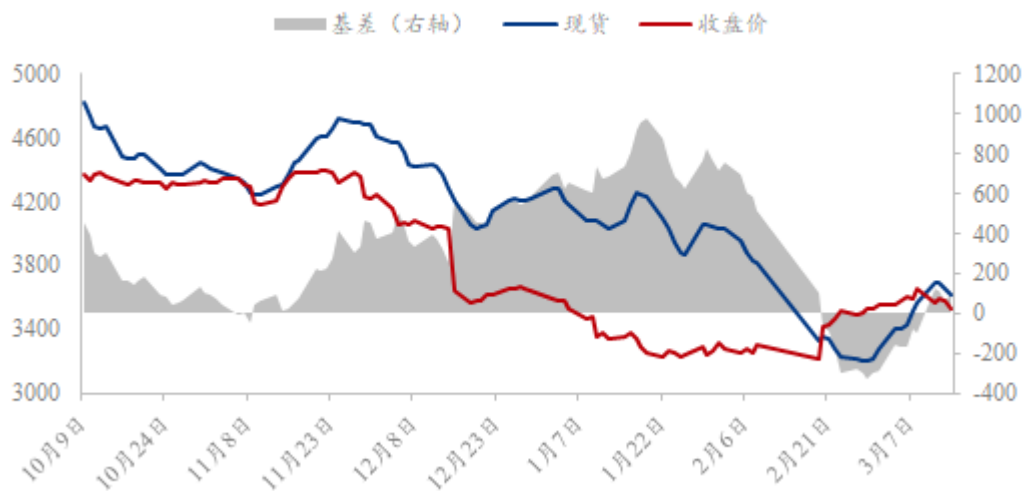
图 1 全国鸡蛋主产区与主销区价格对比图

主产区：本周鸡蛋主产区均价 3.63 元/斤，较上周上涨 0.25 元/斤，涨幅 7.40%，本周主产区价格冲高回落，周内随着需求慢慢恢复，叠加前期蛋价处于较低位置，下游经销商拿货积极，各环节库存压力有所减轻，蛋价持续走强，随着蛋价连续上涨，终端对高价接受度有限，下游经销商避险情绪再次显现，拿货意愿转为谨慎，周尾蛋价冲高回落，预计下周蛋价震荡调整为主。

主销区：本周鸡蛋主销区均价 3.67 元/斤，较上周上涨 0.32 元/斤，涨幅 9.55%。本周主销区价格偏强运行，周内销区市场表现不一，北方市场交投氛围尚可，受情绪影响价格逐渐拉涨后企稳；南方市场周前期走货一般，蛋价回调，后随着产区价格走强，下半周蛋价随产区上涨。

2.2 本周鸡蛋期货市场回顾

鸡蛋基差图 (元/500千克)



数据来源：钢联数据

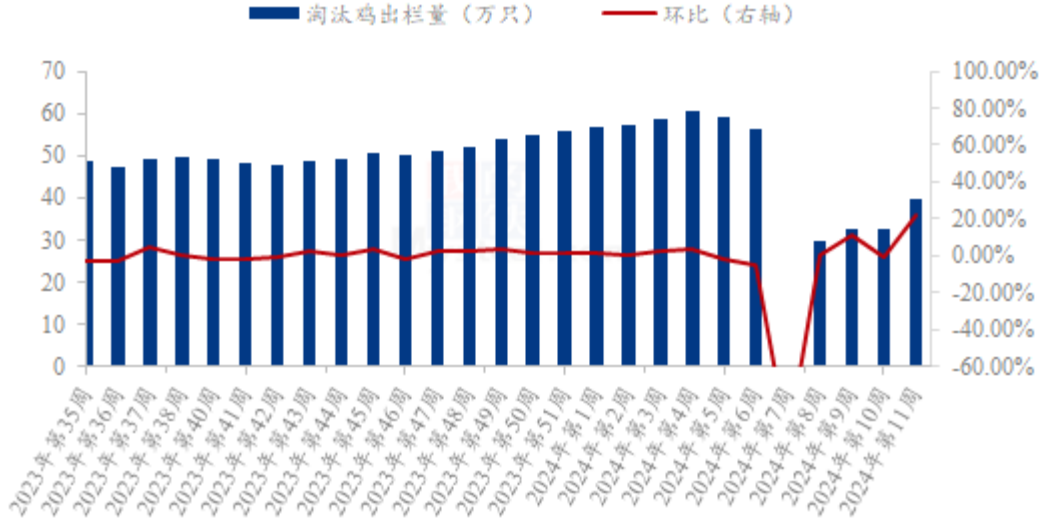
图 2 鸡蛋基差图

本周鸡蛋期货主力合约 2405 震荡走低，截止到本周四收于 3529 元/500 千克，期现基差 89 元/500 千克，本周最低收盘价 3529 元/500 千克，最高收盘价 3655 元/500 千克，价差 126 元/500 千克。截至周四本周现货价格先涨后跌，而期货走势有所不同，周初受现货影响多头优势较为强劲，盘面大幅上涨，且尾盘超过 3600 元/500 千克，而后盘面触顶回落，空头力量增加，盘面重心不断下探，至本周四重心降至 3500 元/500 千克附近。

第三章 本周鸡蛋市场基本面分析

3.1 供应面分析

全国代表市场淘汰鸡周度出栏量统计图（万只）



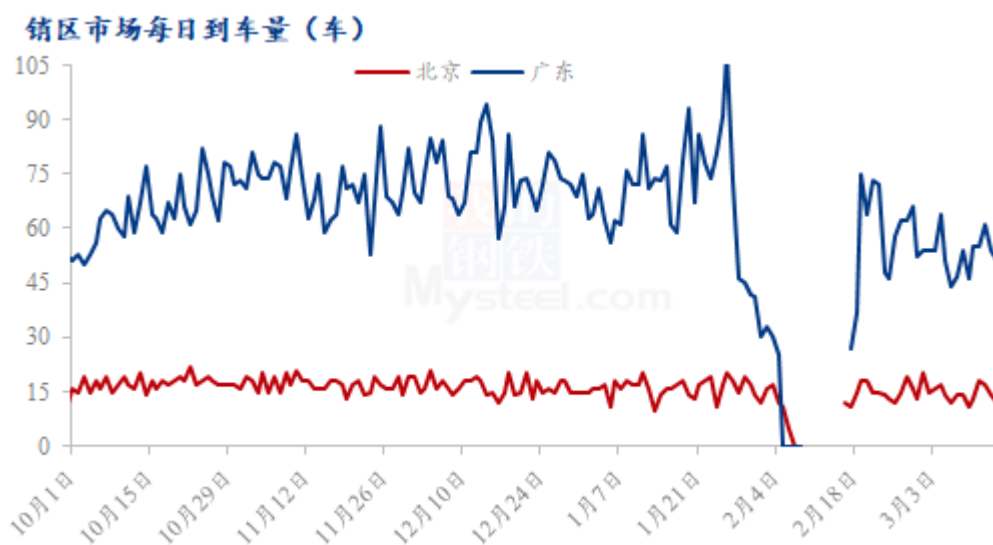
数据来源：钢联数据

图 3 代表市场淘汰鸡周度出栏量

淘汰鸡出栏量增加：本周 Mysteel 农产品对全国 101 个重点产区 19 个代表市场的淘汰鸡出栏量进行监测统计，总出栏量 39.50 万只，环比增幅 21.80%。周内可淘适龄鸡源有限，上半周受蛋价上涨影响，部分养殖单位存惜售心理。下半周随着蛋价走弱，养殖单位淘汰积极性较前期提升。而下游产品消化一般，屠宰企业按需采购为主。整体来看，本周淘鸡出栏量环比增加，预计下周淘鸡出栏或继续小增。

淘汰日龄减少：本周 Mysteel 农产品对全国 10 个重点产区 19 个代表市场的淘汰日龄进行监测统计，本周平均淘汰日龄 519 天，较上周提前 4 天。其中平均日龄最高 532 天，最低 510 天。本周淘鸡价格偏强，养殖单位逢高出货，淘汰日龄有所提前。

3.2 需求面分析

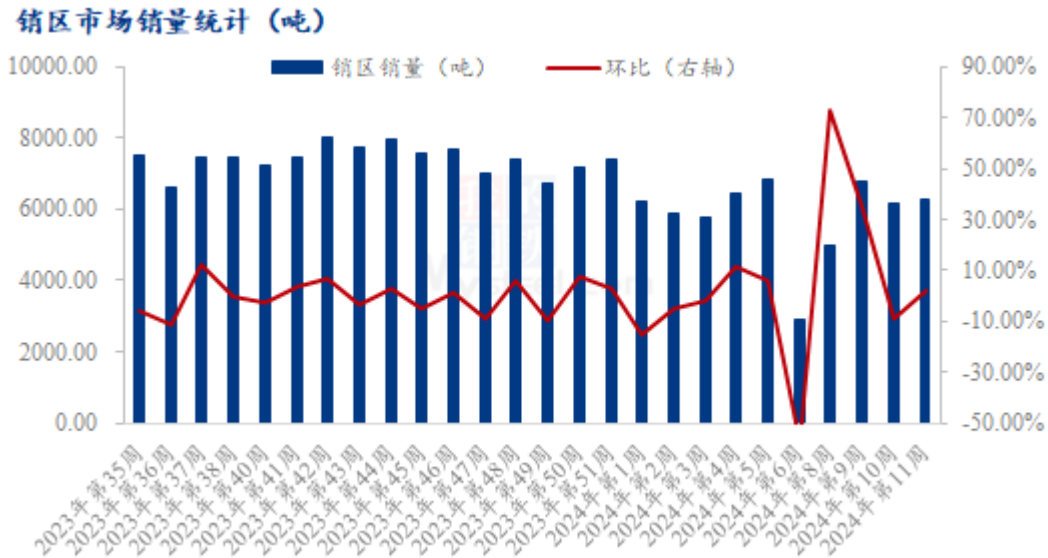


数据来源：钢联数据

图3 销区市场到车量对比图

北京到车量分析：本周北京市场到货 99 车，较上周到车量减少 9 车，减幅为 8.33%。周初市场多按需采购，日到车量不多，随着市场消化尚可，各环节看涨情绪增加，周中贸易商要货积极性有所提升，到车量有所增加，周尾期市场情绪再次转弱，贸易商多数少量要货。整体看，周内北京市场到车量先增后减，到车总量有所降低，日均到车量在 14 车。

广东到车量分析：本周广东市场到货 376 车，较上周到车量增加 8 车，增幅 2.17%。周内广东市场走货不快，同时随着回南天气出现，贸易环节有风控情绪，要货积极性减弱，同时销区市场扛价意愿强烈，周内多数少量要货以提升蛋价，整体看，周内广东市场到车量小幅增加，日均到车量为 54 车。



数据来源：钢联数据

图 4 销区市场销量统计图

销区销量环比提升：本周 Mysteel 农产品对全国五个代表销区市场进行数据监测统计，本周鸡蛋销量为 6298.56 吨，较上周上涨 1.75%。上半周随着蛋价走高，市场交投氛围转好，成交量有所提升，下半周随着蛋价涨至阶段性高位，下游高价采货积极性减弱，销量阶段性减少，整体看，周内销区需求转强后再度转弱，但周内终端、学校需求相对稳定，食品企业按需补库，销区销量有所提升。下周看，市场需求或继续回暖，但高价走货市场或有所抵触，需求面亦或受到抑制。

第四章 本周鸡蛋市场库存统计

表 2 全国重点地区生产与流通环节库存天数统计

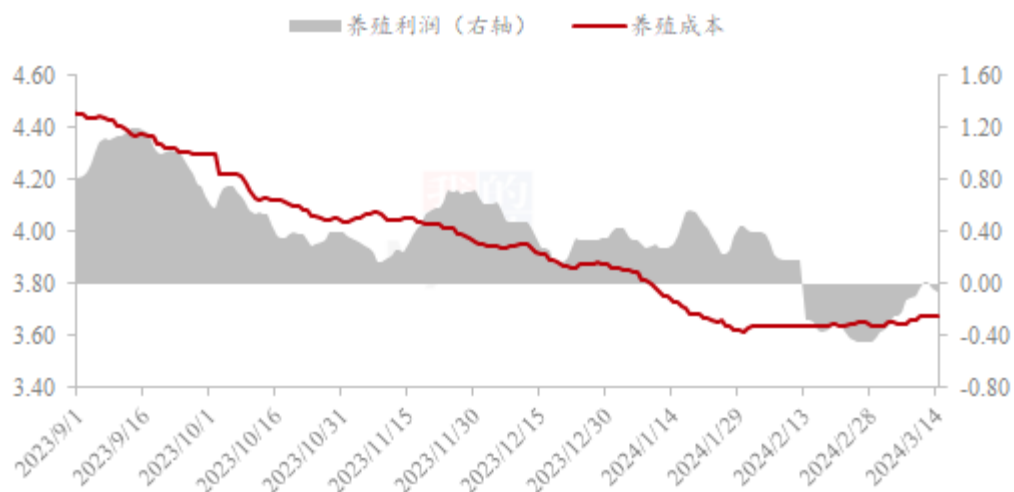
	山东	河南	河北	东北	湖北	江苏	西南	安徽	山西	西北
生产环节	1.00	0.50	0.70	0.90	0.50	1.00	1.20	1.00	0.50	0.83
流通环节	1.50	1.00	1.40	1.30	1.00	1.50	1.60	1.50	1.50	1.33

数据来源：钢联数据

截至本周四，生产环节库存为 0.84 天，较上周四减少 13.40%；流通环节库存为 1.37 天，较上周四增加 10.48%。上半周蛋价涨至阶段性高位，且价格超出市场预期值，养殖单位多以顺势出货，生产环节库存环比减少。而价格上涨后下游终端接受度有限，市场交投氛围转淡，多数经销商出货受阻，流通环节库存环比增加。

第五章 本周蛋鸡养殖成本与盈利理论值分析

蛋鸡养殖成本与盈利对比图（元/斤）



数据来源：钢联数据

图 5 蛋鸡养殖成本与利润对比图

本周蛋鸡养殖成本为 3.67 元/斤，较上周上涨 0.02 元/斤，环比涨幅 0.55%。养殖盈利为-0.04 元/斤，较上周上涨 0.23 元/斤，环比涨幅 85.19%。本周玉米均价 2412 元/吨，较上周上涨 1 元/吨。本周东北地趴粮售粮收尾，供应收紧，但收购主体较多，烘干塔及贸易商建库意愿较高，对玉米价格有提振作用。华北运行相对平稳，购销活动平缓，贸易商随收随走，市场供应氛围较为宽松。南方销区玉米震荡运行，东部沿海价格变动频繁但幅度不大，西南价格平稳。市场多孔因素博弈，预计下周玉米震荡偏强运行。本周豆粕均价为 3446 元/吨，较上周上涨 102 元/吨。现货方面，国内油厂大豆、豆粕库存去库为主，近期国内油厂受断豆影响有部分停机，短期价格或略有支撑，但长期来看供应相对充足，基差持续上涨可能性不大，后期仍有回落空间，下游饲料企业做好安全库存即可。综合来看，周内豆粕涨幅稍大，蛋鸡养殖成本环比增加。本周蛋价先涨后跌，上半周局部市场存入冷库现象，市场交投升温，各环节余货压力不大，拉动蛋价走高。随着价格涨至阶段性高位，下游经销商避险情绪显现，各环节拿货积极性下降，价格承压下跌。由于本周蛋均价涨幅较大，故养殖盈利大幅提升。

第六章 相关产品

6.1 肉鸡

(2023年-2024年) 全国白羽肉鸡均价走势图 (元/斤)



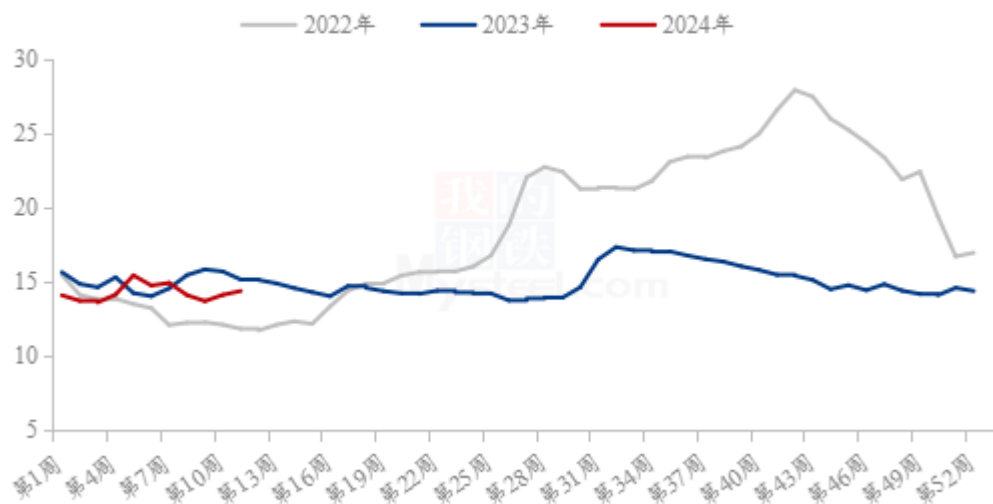
数据来源：钢联数据

图 6 肉鸡价格走势

本周白羽肉鸡价格震荡上行，全国棚前成交均价为 3.72 元/斤，环比涨幅 0.81%，同比下跌 27.34%。从产区角度看，鸡源地域性分配失衡，本周东北产区鸡源整体充裕，周尾才稍有缺口；山东产区受年前低价放养合同影响，合同鸡源大幅减量，供应支撑力度持续递增。从时间跨度看，上半周整体供需双弱，毛鸡价格尚能持稳运行；下半周临近空档期，鸡源减量明显，跨区域收鸡提振毛鸡价格走高。当前鸡源减量是毛鸡价格的主导支撑，在此波涨价中产品端并未完全跟涨毛鸡，上涨趋势或有受阻。

6.2 生猪

全国外三元生猪出栏均价周度走势图（元/公斤）

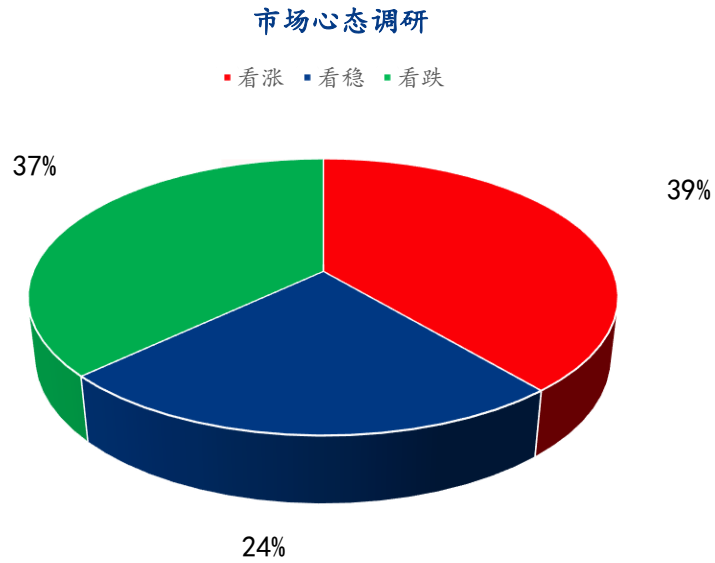


数据来源：钢联数据

图 7 生猪价格走势

本周全国生猪出栏均价在 14.37 元/公斤，较上周上涨 0.26 元/公斤，环比上涨 1.84%，同比下跌 5.09%。本周猪价区间震荡，近日涨后回调，周度重心仍偏强。供应方面来看，企业出栏节奏稳定，月度计划完成良好，社会场节奏动态调整、惜售压栏仍存，短期供应释放压力尚可，猪源流通平稳。需求方面来看，标肥价差对行情有所支撑，不过采购订单有限，冻品库存压力掣肘入库操作，且白条鲜销表现不佳，屠企宰量维持低位，需求表现难有支撑。整体来看，供需博弈延续，猪源暂无集中上量预期，消费或仍延续低迷态势，情绪无实质利好引导，短期猪价行情或延续区间震荡。

第七章 市场心态调研

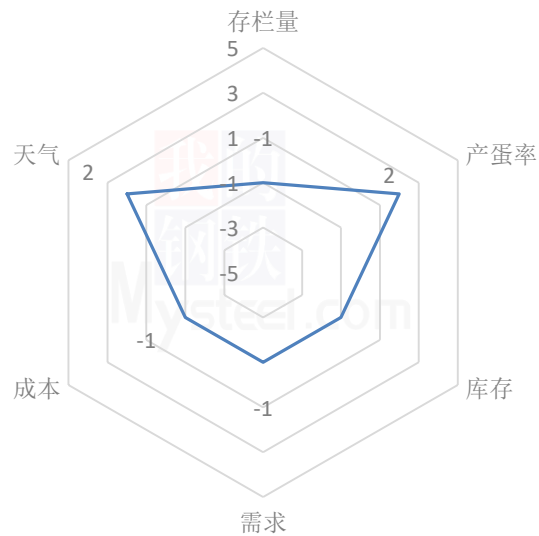


数据来源：钢联数据

图 8 市场心态调研

本周 Mysteel 农产品共对 54 家企业进行了下周市场心态调研，这 54 家企业中有 34 家是贸易端，20 家是养殖端。根据调研结果来看，其中 21 家看涨，占比 39%，13 家看稳，占比 24%，20 家看跌，占比 37%。

鸡蛋后市影响因素分析



影响因素分析:

存栏量: 在产蛋鸡存栏量略有增加。

产蛋率: 春季产蛋率较为稳定。

需求: 需求处缓慢恢复期。

库存: 有余货，但压力不大。

成本: 饲料成本延续低位。

天气: 天气转好，流通加快。

总结: 随着蛋价连续上涨，终端对高价接受度有限，下游经销商避险情绪再次显现，拿货意愿转为谨慎，周尾蛋价冲高回落，预计下周蛋价震荡调整为主。

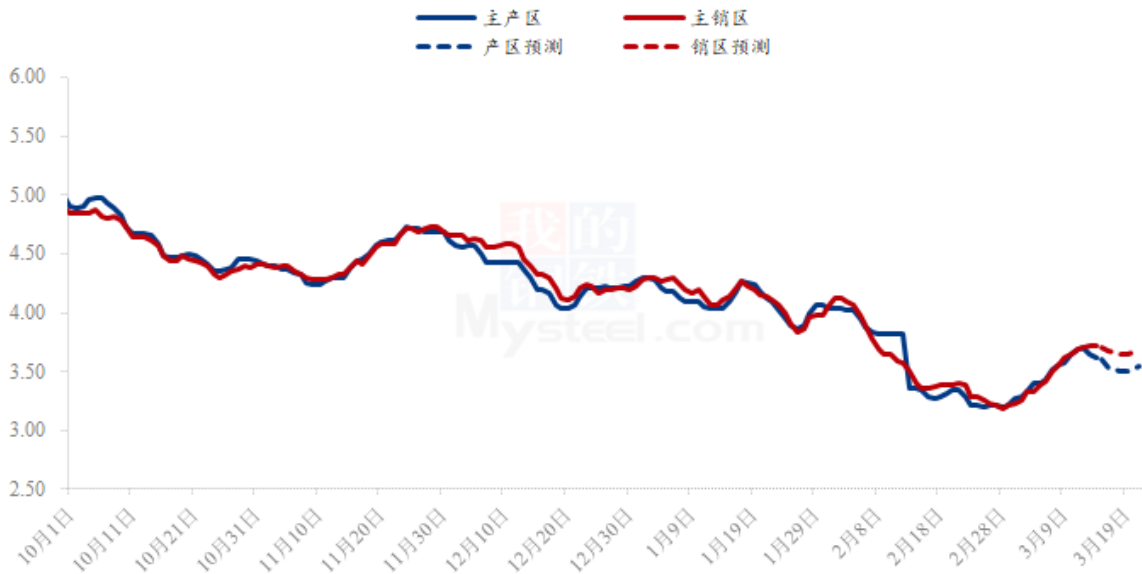
影响因素及影响力值说明

5	重大利好	-5	重大利空
4	明显利好	-4	明显利空
3	一般利好	-3	一般利空
2	小幅利好	-2	小幅利空
1	弱势利好	-1	弱势利空

注：以对价格的影响力确定利好利空因素，该因素的影响力指标是通过与市场人士充分沟通后结合市场客观情况进行的综合数值判定。

第八章 鸡蛋下周价格预测

国内产销区均价及预测走势图（元/斤）



数据来源：钢联数据

图9 鸡蛋价格走势预测

从供应面看，近日淘鸡价格小幅上涨，养殖户淘汰积极性增加，但当前屠宰企业收购数量有限，且活禽市场走货一般，淘鸡价格继续上涨难度较大，预计下周淘汰鸡出栏量变化不大；近期新开产蛋鸡继续增加，但各环节库存已经基本消化完毕，故下周供应稳定，供应端出货压力不大。

从需求面看，旅游餐饮行业需求呈恢复状态，采购量微增，同时商超、农贸市场低价补货数量增加，终端家庭采购亦有所起色，食品企业采购数量同样攀升，需求端较前期好转相对明显，预计下周需求端变化不大，各环节正常采购为主。

从市场心态看，随着天气升温，鸡蛋存储时间缩短，产区出货节奏偏快，同时期货价格上涨，对市场心态起到一定提振作用，交易氛围好转。

综合来看，预计下周鸡蛋市场震荡调整，各环节持稳步交易心态，涨跌幅度不大，在0.10元/斤左右，主产均价3.60元/斤附近。

资讯编辑：罗飞 021-26090234

资讯监督：王涛 021-26090288

资讯投诉：陈杰 021-26093100