

辣椒市场

周度报告

(2023.1.5-2023.1.12)



Mysteel 农产品

编辑：于双双

电话：0533-7026606

邮箱：yushuangshuang@mysteel.com

传真：0533-26093064

我的
钢铁
Mysteel.com

农产品

辣椒市场周度报告

(2023. 1. 5–2023. 1. 12)

研究方法及标准

报告中的数据皆为本机构自有的调研数据，我们通过与市场业内人士的电话交流、在线交流、实地调研等方式对报告中数据进行验证和修正，以力求真实的反馈市场情况，并给出相应的结论，为客户的决策提供必要的帮助和参考。

报告可信度及声明

Mysteel 农产品力求以最详实的信息为客户提供指导与帮助，但对于据此报告做出的任何商业决策可能产生的风险，本机构不承担任何法律责任。

目 录

辣椒市场周度报告.....	- 2 -
本周核心观点.....	- 2 -
第一章 本周辣椒市场主要指标概述.....	- 2 -
第二章 本周辣椒市场价格回顾.....	- 3 -
第三章 本周辣椒市场库存分析.....	- 4 -
第四章 辣椒市场利润分析.....	- 6 -
第五章 辣椒相关可存储产品.....	- 7 -
第六章 辣椒销区走货情况.....	- 8 -
第七章 辣椒市场后市展望.....	- 9 -

本周核心观点

本周国内干辣椒市场成交局面尚可，价格无明显变动，个别精品价格适当小涨。随着传统节日小年到来，各环节采购最后一波进行中。但产地余量不大，辣椒价格处于高位盘整阶段。但近期山东及河南主产区将陆续迎来雨雪天气，或导致年前辣椒交易提前结束。

第一章 本周辣椒市场主要指标概述

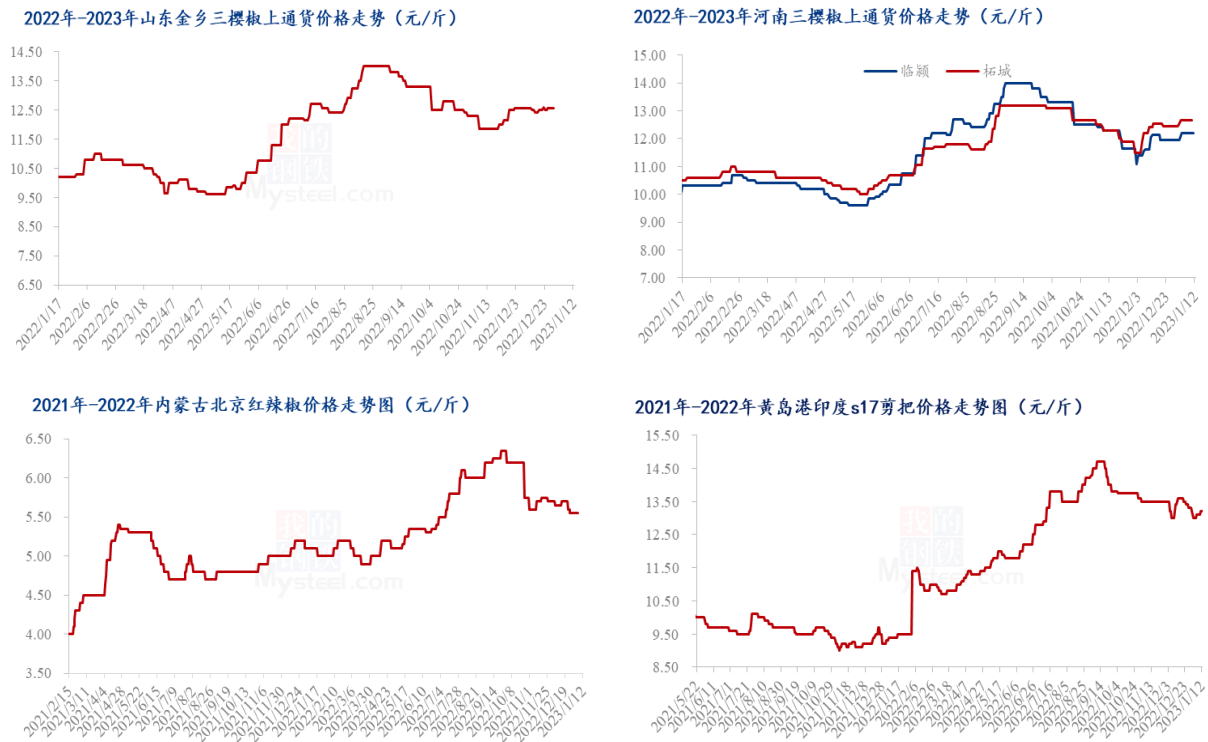
表 1 辣椒市场主要指标情况汇总

	类型	上周	本周	涨跌	备注
供应	库存量 (万吨)	7.09	7.09	0.00	走货一般
	周度走货量 (万吨)	0.19	0.19	0.00	
需求	加工厂 (万吨)	0.04	0.04	0.00	需求减少
	批发市场 (万吨)	0.15	0.15	0.00	
价格	金乡三樱椒上通货 (元/斤)	12.55	12.55	0.00	
	临颖三樱椒上通货 (元/斤)	12.20	12.20	0.00	
	柘城三樱椒上通货 (元/斤)	12.65	12.65	0.00	
利润	金乡 (元/斤)	2.30	2.30	0.00	
	临颖 (元/斤)	2.75	2.75	0.00	

注：表中为价格并非绝对价格，多数采取主流价格，与最高价和最低价均有一定差距。实际成交过程中，根据实际质量有浮动。

第二章 本周辣椒市场价格回顾

2.1 国内辣椒主产区周度价格分析



来源：钢联数据

图1 国内辣椒主产区价格走势

低辣三樱椒产区（山东+河南）：本周国内三樱椒交易局面整体活跃，价格稳定为主，个别地区精品价格略有上浮，空间在0.10-0.20元/斤。随着春节临近，国内最后一波备货高潮支撑辣椒价格处于高位盘整状态。目前山东金乡产区辣椒上量微乎其微，地区库存部分为外地货源。据行业客户统计，目前山东及河南两地辣椒库存约9.7万吨，其中山东金乡产区三樱椒+小高辣库存量约2万吨；河南柘城库存约1.5万吨；河南临颍辣椒库存总量约6.2万吨。总库存较去年同期下降4.9万吨。据天气预报显示，本周山东及河南两地将迎来雨雪天气，或会提前结束大部分辣椒交易。

内蒙古大椒产区：本周内蒙古通辽地区大辣椒走货情况稳定，价格略有下调趋势。目前北京红，好货成交参考5.50-5.60元/斤。价格下调原因主要是因为当地好货占比减少。近期当地辣椒也基本结束交易，部分前期成交订单或在陆续加工中。

进口进度椒：本周国内港口印度辣椒近期到港量不多，且港口优质货源不多。临

春节备货带动，港口辣椒交易局面活跃。目前印度 s17，剪把，价格参考 12.80-13.40 元/斤。好货价格较前期略有上浮。

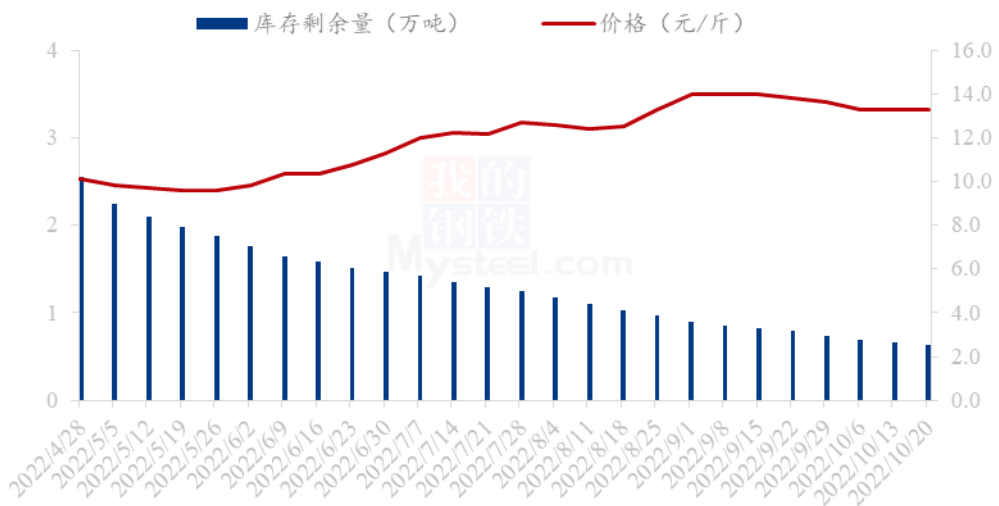
第三章 本周辣椒市场库存分析

国内三樱椒主产区库存数量持续稳定在 14.6 万吨，较去年同期减少 1.9 万吨，同比降幅 11.52%。

山东产区 2021 年库存辣椒约 3.1 万吨，较去年同期增加 0.6 万吨，2021 库存椒花皮约 0.8 万吨，好货占比 2.3 万吨。

河南临颖产区 2021 年库存辣椒约 9 万吨，较去年同期减少 2 万吨，降幅 18.18%。

2022年金乡周度库存剩余量与价格对比

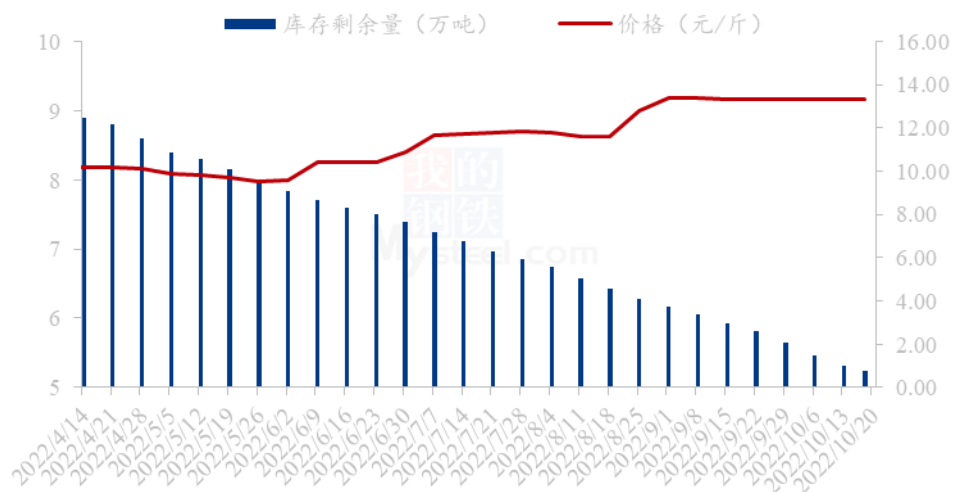


来源：钢联数据

图 3 2022 年金乡周度库存剩余量与价格对比

从目前走货情况来看，本周山东金产区库存剩余量约 0.63 万吨，单周走货量约 0.03 万吨。目前库存剩余 20.16%。目前新季辣椒上市，价格与冷库辣椒有一定差距，批发市场目前采购多以低价新椒为主，库存椒基本有价无市，现走货量极少。

2022年临颖周度库存剩余量与价格对比

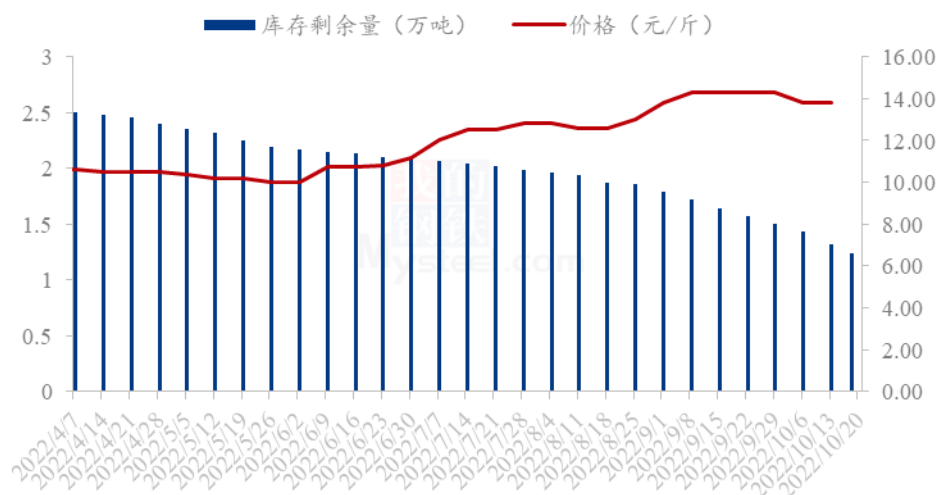


来源：钢联数据

图 4 2022 年临颖周度库存剩余量与价格对比

从目前走货情况来看，本周河南临颖产区库存剩余量 5.23 万吨左右，本周走货量约 0.08 万吨，走货量低于上周，目前库存剩余占比 58.11%。临颖产区目前走货以新季辣椒为主，虽然质量不及去年库存椒，但价格有差距，较吸引市场批发商，且目前已经有少量存储商开始入库采购，但量不大。

2022年柘城库存剩余量与价格对比



来源：钢联数据

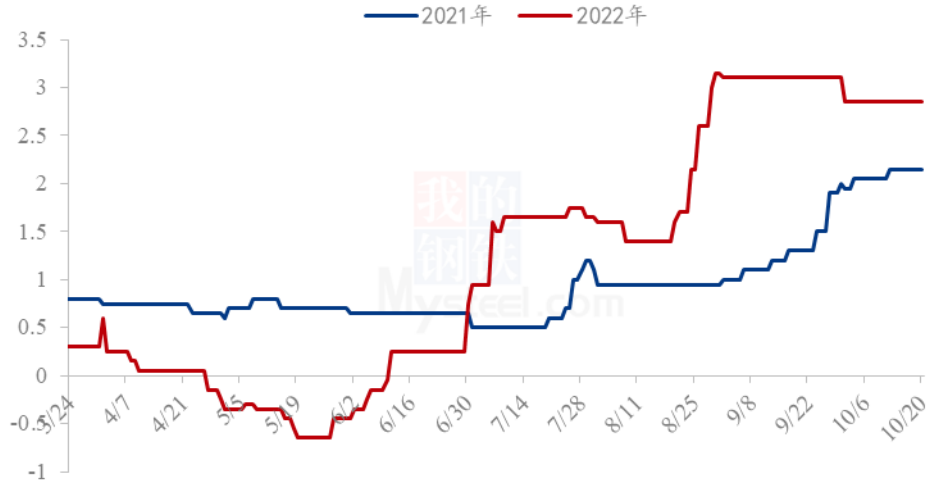
图 5 2022 年河南柘城周度库存剩余量与价格对比

从目前走货情况来看，本周河南柘城产区库存剩余量 1.28 万吨左右，本周走货量

约 0.08 万吨，目前库存剩余量约 49.36%。目前柘城辣椒有序走货中，受新冠疫情影响近期市场新椒交易稍有难度，基层库存椒走货正常。

第四章 辣椒市场利润分析

2021年-2022年河南存储商利润对比

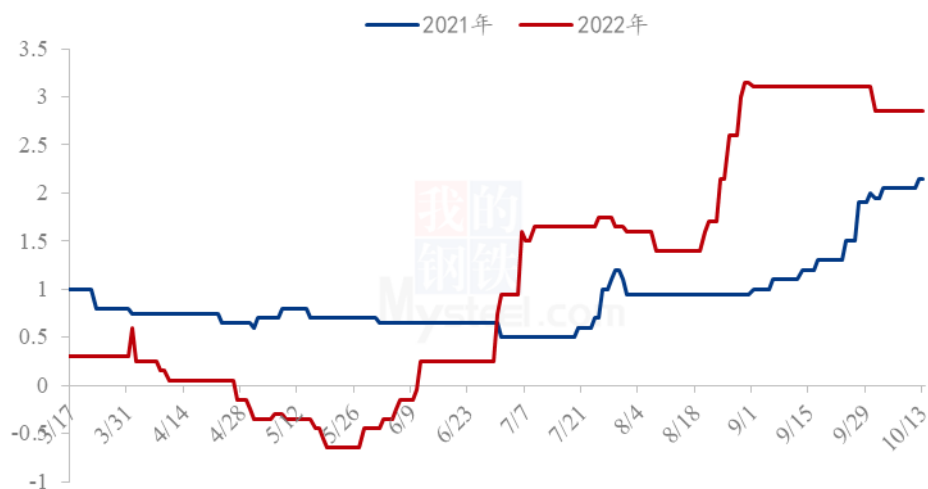


来源：钢联数据

图 6 山东金乡库存辣椒利润

上图为山东金乡冷库三樱椒上通货利润对比图，从图中可以看出本周山东产区持货商利润出现下滑，但明显高于去年同期。近期产区辣椒价格整体稳定运行。新季辣椒上市，对库内辣椒走货也带来一定冲击。截至本周四，山东金乡上通货，成交均价参考 13.65 元/斤，目前持货商利润约 2.80 元/斤。

2021年-2022年河南存储商利润对比



来源：钢联数据

图 7 河南临颖库存辣椒利润

上图为河南临颖冷库三樱椒上通货利润对比图，从图中可以看出，本周河南临颖产区持货商利润处于稳定局面。主要进入新月份，冷库存储成本增加所致，按照目前临颖三樱椒上通货销售价格 13.15 元/斤，入库价格参考 9.50 元/斤，其它成本合计 0.80 元/斤，利润参考 2.85 元/斤。配资客户利润稍有不同，多根据自身配资情况计算。

第五章 辣椒相关可存储产品

中国大蒜主产区价格统计（单位：元/斤）



来源：钢联数据

图8 Mysteel 大蒜收购价格指数（单位：元/斤）

本周大蒜全国六大产区价格偏弱。金乡本周价格偏弱，一般混级周均价在 1.90 元/斤，环比涨幅为 3.55%。周初供应端货源维持原有，蒜米料及印尼货销售情况好转，刚需备货力度尚可。商家卖货要价坚持，交投氛围活跃度有所提升。受天气炒作、春节备货、线上公共交易平台拉升等多方面影响，价格较有支撑。临近周末随着春节备货结束，目前商家陆续进入补货阶段，今天行情开始转弱，需求下降，整库货源出货较为困难。

中国生姜主产区主流价格统计(元/斤)



来源：钢联数据

图9 中国生姜主产区主流价格走势

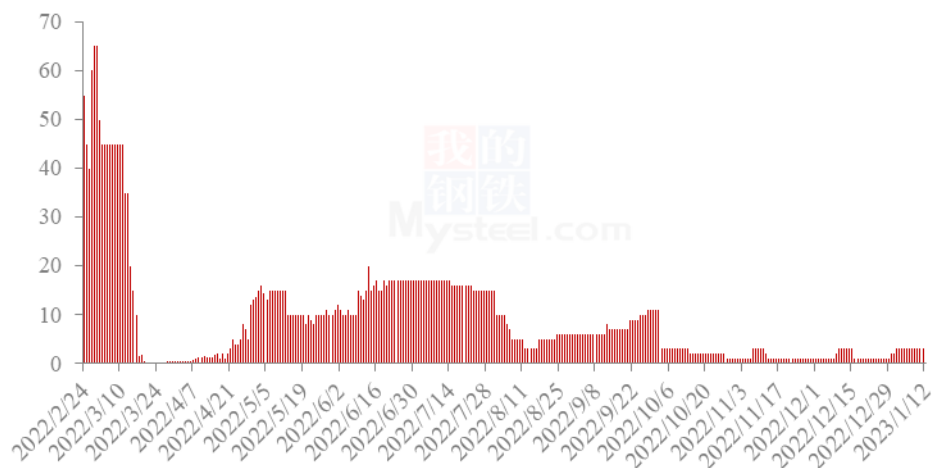
本周大姜产区生姜价格窄幅上涨，行情运行偏强。本周大姜产区市场货源供应量充足，部分洗姜市场圆头鲜姜供应陆续增加，黄姜供应减少。临近春节，部分产区农户有变现需求，出货积极性较高，春节备货基本进入尾期，客商拿货积极性尚可，受此带动整体成交量尚可，价格处于稳步窄幅上涨态势运行。昌邑琨福市场本周主流洗姜均价 4.28 元/斤，较上周上涨 4.90%。安丘黑埠子市场泥姜本周交易均价在 2.69 元/斤，较上周上涨 9.35%。

第六章 辣椒销区走货情况

本周，Mysteel 农产品继续监测国内 18 个批发市场样本，了解到目前各销区辣椒

走货均表现不畅，销售订单同比明显下降。

2022年江苏邳州市场辣椒日度走货量（吨）



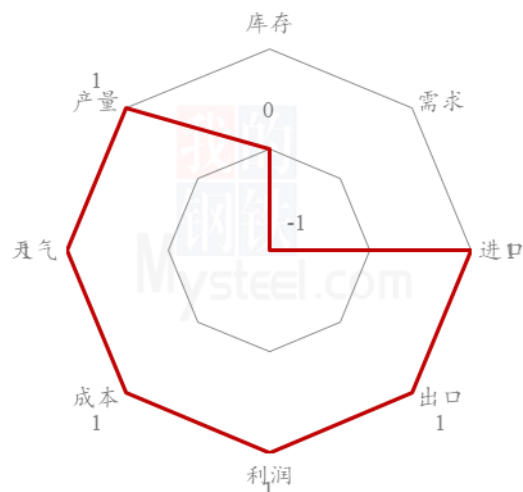
来源：钢联数据

图 10 2022 年江苏邳州市场干辣椒走货量跟踪

江苏邳州辣椒市场印度辣椒近期走货整体活跃，随着新型冠状病毒感染高峰期过后，人们对于此病毒恐慌心理下降，外出就餐人员增加，且当地婚丧嫁娶需求增加，出货量明显提升。终端有一定补货需求。目前市场 s17，好货，去把，价格参考 15.80-16.20 元/斤；剪把，好货，价格参考 12.80-13.60 元/斤。

第七章 辣椒市场后市展望

辣椒后市价格影响因素分析



影响因素分析

利好:

1.金乡减产: 据 Mysteel 农产品了解, 目前金乡辣椒死棵率超过 80.00%, 就金乡本地而言, 辣椒产量减少约 7.32 万吨, 占比去年产量的 84.00%。

2.库存水平低于往年同期, 山东及河南两地辣椒库存量约 9.7 万吨

利空:

小年临近, 备货需求基本结束

影响因素及影响力值说明

5	重大利好	-5	重大利空
4	明显利好	-4	明显利空
3	一般利好	-3	一般利空
2	小幅利好	-2	小幅利空
1	弱势利好	-1	弱势利空

注: 以对价格的影响力确定利好利空因素, 该因素的影响力指标是通过与市场人士充分沟通后结合市场客观情况进行的综合数值判定。

2021年-2022年国内三樱椒产区价格走势对比图 (元/斤)

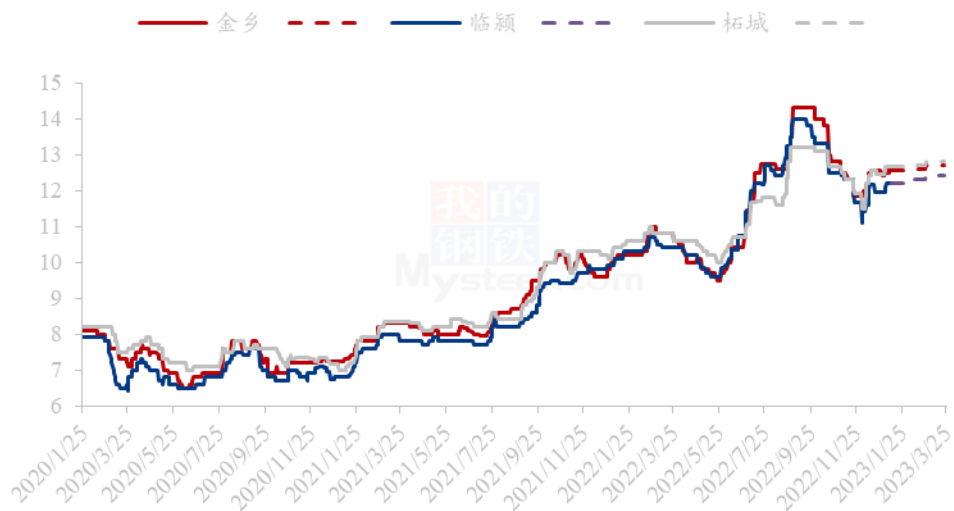


图 11 2020 年-2022 年全国三樱椒主产区价格走势对比图

来源: 钢联数据

本周国内三樱椒市场成交局面整体活跃，价格稳定为主，个别地区精品货源出现0.10-0.20元/斤上浮。目前市场拿货客户以批发市场客商采购为主，春季备货刚需带动，各市场拿货积极性持续处于活跃状态。存储商年前存户基本结束。个别企业目前采购精品，助推其价格小涨。马上进入中国传统节日，目前产区交易进入最后阶段。批发市场档口已经陆续放假。预计春节前国内辣椒价格无交易局面下，价格暂稳为主。年后初期价格看稳，随着春节备货消化，陆续会增加刚需订单，价格或能继续上涨。

资讯编辑：于双双 0533-7076606

资讯监督：王 涛 0533-7026866

资讯投诉：陈 杰 021-26093100