

国产大豆市场

周度报告

(2023.1.5-2023.1.12)



Mysteel 农产品

编辑：边婷婷

电话：0533-7027205

邮箱：biantingting@mysteel.com

传真：0533-2591999

国产大豆市场周度报告

(2023. 1. 5-2023. 1. 12)

研究方法及标准

报告中的数据皆为本机构自有的调研数据，我们通过与市场业内人士的电话交流、在线交流、实地调研等方式对报告中数据进行验证和修正，以力求真实的反馈市场情况，并给出相应的结论，为客户的决策提供必要的帮助和参考。

报告可信度及声明

Mysteel 农产品力求以最详实的信息为客户提供指导与帮助，但对于据此报告做出的任何商业决策可能产生的风险，本机构不承担任何法律责任。

目 录

国产大豆市场周度报告.....	- 2 -
本周核心观点.....	- 1 -
第一章 本周大豆市场主要指标回顾.....	- 1 -
第二章 本周大豆价格行情回顾.....	- 1 -
第三章 本周期货市场行情分析.....	- 2 -
3.1 连盘大豆期货走势分析.....	- 2 -
3.2 CBOT 大豆期货走势分析.....	- 2 -
第四章 国内大豆市场供需格局分析.....	- 3 -
4.1 大豆余量情况.....	- 3 -
4.2 中储粮大豆拍卖情况.....	- 3 -
4.3 市场需求情况.....	- 3 -
第五章 心态调研.....	- 4 -
第六章 大豆后市影响因素分析.....	- 4 -
第七章 后市预测.....	- 5 -

本周核心观点

本周收购主体大豆收购价格仍在下调，并且黑龙江省储大豆采购成交价格较低，均对大豆现货市场气氛产生不利影响，东北大豆价格弱势运行。本周南方大豆交易已较为清淡，价格较上周基本稳定。

第一章 本周大豆市场主要指标回顾

表 1 大豆市场周度动态

	类别	本周	上周	涨跌
市场价格	绥化海伦（塔粮）	2.83	2.85	-0.02
	安徽淮北（筛粮）	3.14-3.15	3.14-3.15	-0.01
	广州（东北大粒）	3.30	3.30	0
供应	基层余量情况：东北大豆走货较为缓慢，余量预计 7 成左右；南方余量在 5 成左右。			
需求	春节前下游的采购基本结束			
期货	豆一(收盘价)	5277	5175	102
	CBOT（收盘价）	1494	1484.75	9.25

数据来源：钢联数据

第二章 本周大豆价格行情回顾

2022年大豆价格参考（元/斤）

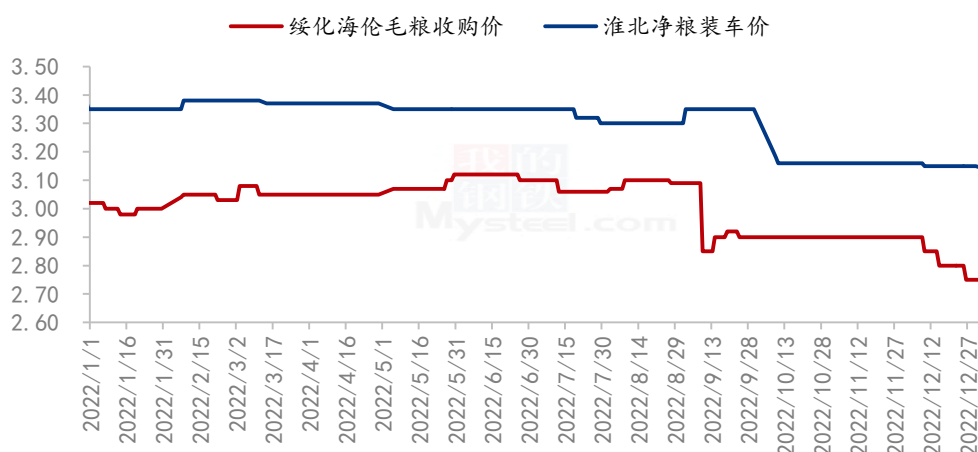


图 1 南北大豆现货走势

中央储备粮嫩江直属库大豆收购价格，2022 年新季国产豆，非转基因，国标三等及以上，水分 $\leq 13.0\%$ ，杂质 $\leq 1.0\%$ ，完整粒率 $\geq 85\%$ ，损伤粒率 $\leq 8\%$ （过 4.0 筛）蛋白 ≥ 38 收购价 2.69 元/斤，蛋白 < 38 收购价 2.63 元/斤，收购价格较低。1 月 11 日黑龙江省储采购底价较上次下调 140-150 元/吨，成交均价 5321.82 元/吨，成交价格也对行情有不利影响。鉴于行情低迷以及年关临近等因素影响，东北产区贸易商多结束收粮。

南方大豆价格基本稳定，大豆购销较为清淡。农户低价售粮意向一般，小型贸易商不下乡收购，粮点上货量较为有限，下游节前采购基本结束，销售情况也不乐观。

第三章 本周期货市场行情分析

3.1 连盘大豆期货走势分析

豆一收盘价（元/吨）



数据来源：钢联数据

图 2 豆一收盘价格走势

本周豆一期货价格震荡上行，虽现货市场行情不乐观，但随着年关临近部分资金离场，期货价格也有所反弹。上周五至本周四豆一期货最高价 5289 元/吨，最低价 5162 元/吨，区间涨幅 1.97%，区间振幅 2.45%。

3.2 CBOT 大豆期货走势分析

CBOT大豆收盘价（美分/蒲式耳）



本周 CBOT 大豆价格震荡运行，价格上涨的原主要是阿根廷天气的担忧，价格下跌的原因主要是巴西大豆产量上调。上周四至本周三，CBOT 大豆最高价 1501 美分/蒲式耳，最低价 1465 美分/蒲式耳，区间涨幅 1.36%，区间振幅 2.49%。

第四章 国内大豆市场供需格局分析

4.1 大豆余量情况

东北大豆余粮预计 7 左右，南方大豆余粮预计 5 成左右。

4.2 中储粮大豆拍卖情况

表 2 2023 年第 2 周国产大豆拍卖情况

日期	拍卖数量 (吨)	成交量 (吨)	成交率 (吨)	成交均价 (元/ 吨)
1.6	35428	15044	42.46%	5220
1.9	34752	8092	23.28%	5220

4.3 市场需求情况

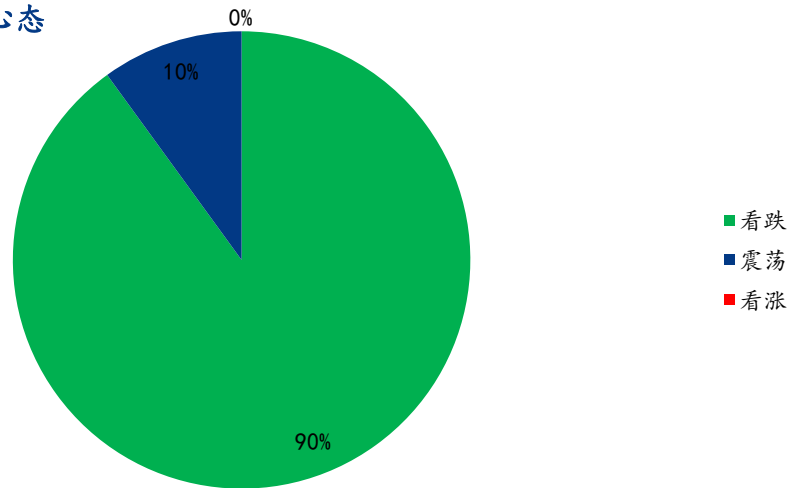
表 3 批发市场大豆成交量变化

广州批发市场	本周成交量	上周成交量	变化幅度
大豆	100 吨	120 吨	16.67%

批发市场大豆的走货量出现下滑，下游食品加工小作坊对大豆的采购需求已一般。

第五章 心态调研

贸易商对后市心态



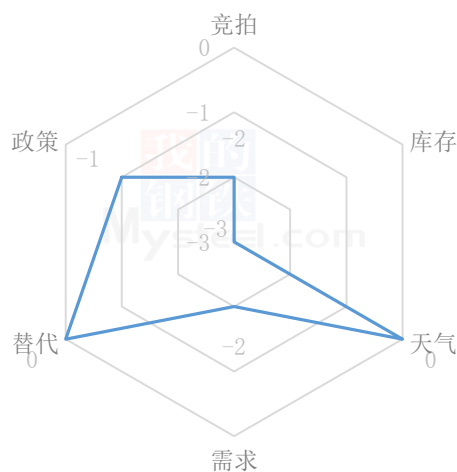
数据来源：钢联数据

图 3 大豆后市走势心态调查

Mysteel 统计了 80 家样本贸易企业对下周大豆价格的预期，看涨企业占比仍为 0%，黑龙江省储大豆采购价格较低，对市场形成利空影响。看跌的企业占 90%，主要考虑市场基层余粮同比增多，余粮以低蛋白大豆为主，低蛋白大豆后续销售仍有困难。看震荡的企业占 10%左右，进口豆价格略有所上涨，部分农户低价卖粮意向稍显一般。

第六章 大豆后市影响因素分析

大豆后市价格影响因素分析



影响因素分析：

天气：预计未来 10 天，我国大部地区气温起伏明显，12 日前中东部气温显著回升，随后影响我国的冷空气势力增强，中东部大部平均气温将由前期偏高逐渐转为偏低。天气方面对目前大豆的存储和运输暂无不利影响。**需求：**大豆需求暂无明显好转迹象。**政策：**黑龙江省储采购大豆收购价格较低。**替代：**进口大豆价格暂相对较高。

总结：随着大豆购销逐步接近尾声，春节前大豆价格或无明显调整。目前基层余粮相对较大，节后重点关注收购主体的收购动态以及下游需求的变化情况。

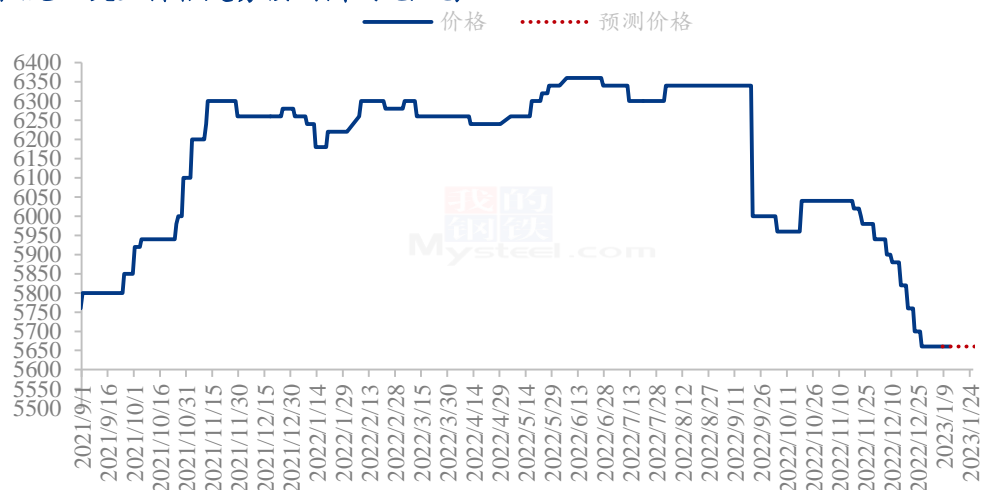
影响因素及影响力值说明

5	重大利好	-5	重大利空
4	明显利好	-4	明显利空
3	一般利好	-3	一般利空
2	小幅利好	-2	小幅利空
1	弱势利好	-1	弱势利空

注：以对价格的影响力确定利好利空因素，该因素的影响力指标是通过与市场人士充分沟通后结合市场客观情况进行的综合数值判定。

第七章 后市预测

黑龙江大豆价格走势预测图（元/吨）



数据来源：钢联数据

图 4 大豆价格走势预测图

利好因素：进口大豆价格暂处于相对较高的位置。

利空因素：产区余粮偏大、购销逐步偏淡、收购主体大豆收购价格不理想。

预测：随着大豆购销逐步接近尾声，春节前大豆价格或无明显调整。目前基层余粮相对较大，节后重点关注收购主体的收购动态以及下游需求的变化情况。

资讯编辑：边婷婷 0533-7027205

资讯监督：王涛 0533-7026866

资讯投诉：陈杰 021-26093100