

氨基酸市场

周度报告

(2022.1.5-2023.1.12)



Mysteel 农产品

编辑：陈荣

电话：021-26094319

邮箱：chenrong@mysteel.com

传真：021-66896937

氨基酸市场周度报告

(2022. 1. 5-2022. 1. 12)

研究方法及标准

报告中的数据皆为本机构自有的调研数据，我们通过与市场业内人士的电话交流、在线交流、实地调研等方式对报告中数据进行验证和修正，以力求真实的反馈市场情况，并给出相应的结论，为客户的决策提供必要的帮助和参考。

报告可信度及声明

Mysteel 农产品力求以最详实的信息为客户提供指导与帮助，但对于据此报告做出的任何商业决策可能产生的风险，本机构不承担任何法律责任。

目 录

氨基酸市场周度报告	- 2 -
本周核心观点	- 1 -
第一章 本周氨基酸基本面概述	- 1 -
第二章 本周氨基酸价格走势分析	- 2 -
2.1 赖氨酸价格分析	- 2 -
2.2 苏氨酸价格分析	- 4 -
2.3 蛋氨酸价格分析	- 4 -
2.4 色、缬氨酸价格分析	- 5 -
第三章 氨基酸供应分析	- 7 -
第四章 氨基酸需求分析	- 7 -
第五章 相关产品	- 8 -
5.1 玉米市场分析	- 8 -
5.2 生猪市场分析	- 9 -
5.3 肉鸡市场分析	- 10 -
5.4 蛋鸡市场分析	- 11 -
第六章 氨基酸行情展望	- 11 -

本周核心观点

本周氨基酸市场价格整体呈现弱稳态势，70%赖氨酸、98.5%赖氨酸、蛋氨酸苏氨酸、色氨酸偏弱震荡运行，缬氨酸现货紧张，市场价格逐渐偏强。氨基酸供应端厂家减产计划进行下赖氨酸、苏氨酸开机率稍有所下调。本周赖苏企业报价偏弱运行，部分企业继续下调，70%赖氨酸运行在5.1-5.6元/公斤之间，98.5%赖氨酸运行在8.3-8.9元/公斤之间，苏氨酸运行在8.4-8.9元/公斤之间，下游企业多数库存1-2月之间，下游备货需求疲软下市场观望情绪浓厚，整体价格弱稳运行。蛋氨酸11月进口大增，出口小增下市场价格抛货进行，少量企业备货刚需，市场价格逐渐下调至19-20元/公斤之间，部分市场价格跌破19元/公斤。色氨酸整体市场价格弱稳震荡，关注豆粕走势及下游需求变化，短期预计色氨酸价格震荡为主。缬氨酸供应趋紧运行，现货紧张下游需求较好，整体价格上涨运行，短期预计价格偏强震荡。

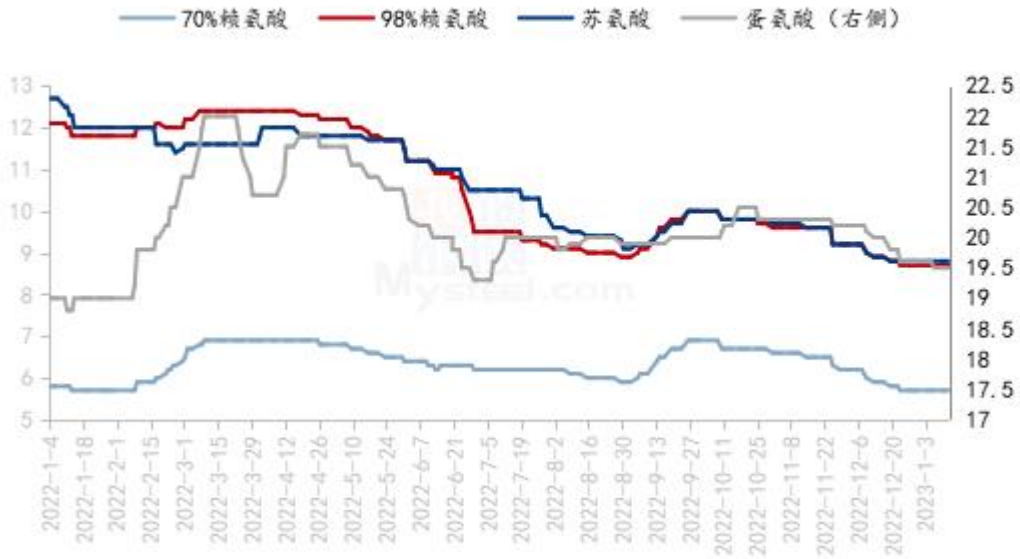
第一章 本周氨基酸基本面概述

	类别	本周	上周	涨跌
价格	70%赖氨酸（元/公斤）	5.7	5.7	0.00%
	98.5%赖氨酸（元/公斤）	8.7	8.7	0.00%
	苏氨酸（元/公斤）	8.8	8.8	0.00%
	蛋氨酸（元/公斤）	19.5	19.5	0.00%
	色氨酸（元/公斤）	66	66	0.00%
	缬氨酸（元/公斤）	26.5	26.5	0.00%
供应	赖氨酸企业开机率	62%	62%	0.00%
	苏氨酸企业开机率	69%	69%	0.00%
	蛋氨酸企业开机率	80%	80%	0.00%
	色氨酸企业开机率	56%	56%	0.00%

需求	下游方面	下游多数备货 1-2 月左右库存。
	出口方面	11 月 98.5% 赖氨酸、苏氨酸环比大降，蛋氨酸出口和进口均增加。

第二章 本周氨基酸价格走势分析

国内氨基酸市场价格均价走势图（单位：元/公斤）



数据来源：钢联数据

图 1 国内氨基酸市场价格走势图

2.1 赖氨酸价格分析

表 1 赖氨酸硫酸盐国内市场价格

单位：元/公斤

省份	2023/1/12	2023/1/5	周环比
----	-----------	----------	-----

黑龙江	5.5	5.5	0.00%
山东	5.5	5.5	0.00%
广东	5.9	5.9	0.00%
北京	5.6	5.6	0.00%
四川	5.8	5.8	0.00%
南昌	5.7	5.7	0.00%
上海	5.7	5.7	0.00%

数据来源：钢联数据

表 2 赖氨酸盐酸盐国内市场价格

单位：元/公斤

省份	2023/1/12	2023/1/5	周环比
黑龙江	8.7	8.7	0.00%
山东	8.5	8.5	0.00%
广东	8.9	8.9	0.00%
北京	8.6	8.6	0.00%
四川	8.8	8.8	0.00%
南昌	8.7	8.7	0.00%
上海	8.7	8.7	0.00%

数据来源：钢联数据

本周赖氨酸部分厂家报价趋弱下调，70%赖氨酸本周均价 5.7 元/公斤，环比持平；98.5%赖氨酸均价 8.7 元/公斤，环比持平，整体市场价格跟随企业报价偏弱震荡，报价方面，70%赖氨酸运行在 5.2-5.6 元/公斤之间，98.5%赖氨酸运行在 8.3-8.9 元/公斤之间。供应端企业正常生产为主，关注金玉锋投产进程。需求端下游多持悲观心态，观望情绪较浓，整体库存均在 1-2 月之间，需求偏弱下预计赖氨酸价格偏弱震荡为主。据中国海关数据统计，2022 年 11 月中国赖氨酸与赖氨酸盐及酯的出口量约为 57733 吨，环比降幅 22%，同比降幅 28%。2022 年 1-11 月我国赖氨酸与赖氨酸盐及酯的出口量约为 865211 吨，同比增幅 19.12%。

2.2 苏氨酸价格分析

表 3 苏氨酸国内市场价格

单位：元/公斤

省份	2023/1/12	2023/1/5	周环比
山东	8.7	8.7	0.00%
广东	8.9	8.9	0.00%
北京	8.8	8.8	0.00%
四川	8.9	8.9	0.00%
南昌	8.9	8.9	0.00%
上海	8.9	8.9	0.00%

本周苏氨酸厂家报价偏弱运行至 8.4-8.8 元/公斤之间，苏氨酸市场价格均价 8.8 元/公斤，环比持平，市场价格逐渐偏弱下调至 8.7-8.9 元/公斤之间，供应端企业正常生产发货为主，部分企业少量减产，关注投产进程及生产情况。需求端下游多数备货至年后，库存 1-2 月左右，企业报价搭配销售进行，整体低价可拿群

体较少，多数观望市场走势，主姚消耗前期库存为主。关注出口情况，短期预计苏氨酸市场价格偏稳运行。据中国海关数据统计，2022年11月中国苏氨酸出口量37638吨，环比降幅5.94%，同比降幅35.51%。2022年1-11月，我国苏氨酸出口量约为504409吨，同比降幅1.9%。

2.3 蛋氨酸价格分析

表 4 蛋氨酸国内市场价格

单位：元/公斤

省份	2023/1/12	2023/1/5	周环比
山东	19.4	19.4	0.00%
广东	19.7	19.7	0.00%
北京	19.5	19.5	0.00%
四川	19.7	19.7	0.00%
南昌	19.6	19.6	0.00%
上海	19.6	19.6	0.00%

本周蛋氨酸企业报价偏弱运行，蛋氨酸市场均价19.6元/公斤，环比持平。市场报价逐渐趋弱下调至19-20元/公斤之间，国产品牌在19-19.5元/公斤之间，进口品牌在19.5-20元/公斤之间。供应端国内企业正常生产，主发前期订单

为主。11月进口大增下国内供应增加较多，需求持续疲软下市场价格继续偏弱下调，部分市场价格跌破19元/公斤，存在抛货现象，多数库存较高，整体备货意愿较弱，短期预计蛋氨酸价格偏弱运行。据中国海关数据显示，2022年11月，我国固体蛋氨酸出口量约为8706吨，环比增幅40.26%，同比增幅28.28%。2022年1-11月，我国固体蛋氨酸出口量约为109366吨，同比增幅43.03%。

2.4 色、缬氨酸价格分析

表 5 色、缬氨酸国内市场价格

单位：元/公斤

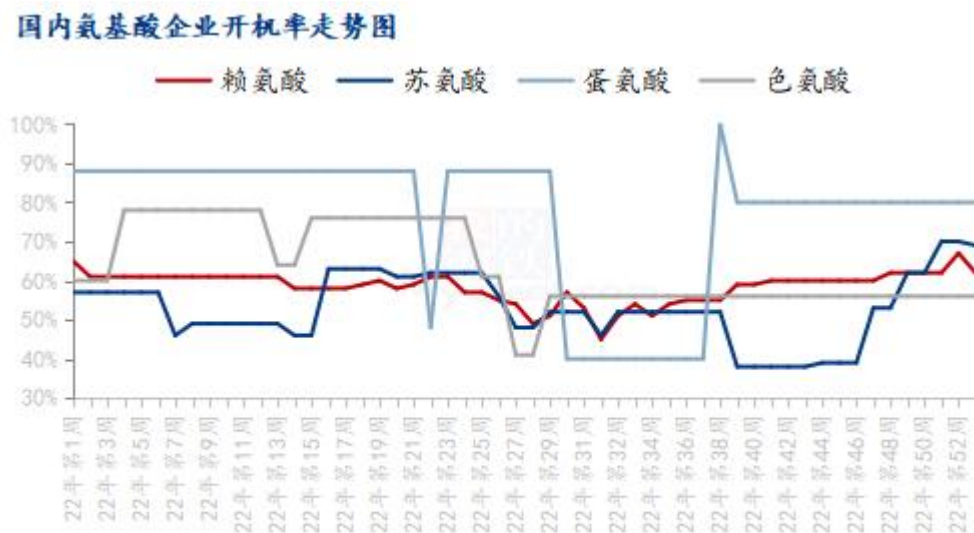
	2023/1/12	2023/1/5	周环比
山东	65	65	0.00%
广东	68	68	0.00%
北京	66	66	0.00%
四川	68	68	0.00%
南昌	67	67	0.00%
上海	67	67	0.00%
国内缬氨酸	26.5	26.5	0.00%

数据来源：钢联数据

本周色氨酸方面，本周色氨酸市场均价67元/公斤，环比持平。厂家报价偏稳运行，市场价格偏强运行在65-68元/公斤之间。供应端企业逐渐复产，

产量环比或将增加，主发订单为主，需求端下游企业随采随用居多，整体偏弱运行，且豆粕价格趋弱下调，上涨动力不足下难以提振色氨酸价格，短期预计偏弱运行。缬氨酸方面，周缬氨酸市场均价 26.5 元/公斤，环比增幅 8.16%。缬氨酸厂家报价暂稳，市场价格偏强运行。供应端生产正常，现货供应趋紧运行，需求端多有备货需求，多数库存偏低，短期预计缬氨酸价格稳定偏强运行。

第三章 氨基酸供应分析



数据来源：钢联数据

图 2 国内氨基酸企业开机率走势图

本周国内氨基酸各产品开机正常进行。赖氨酸开工率 62%，厂家逐渐减产，整体开机率预计有所下调；苏氨酸开工率为 69%，厂家正常生产，整体开机正常运行；蛋氨酸开机率 80%，个别厂家执行检修计划，整体开工稳定运行；色氨酸开工率为 56%，部分企业开机低位，开机率偏低震荡运行。

第三章 氨基酸需求分析

产品	下游市场
----	------

赖氨酸	下游备货多在 1-2 月左右库存，部分地区小型饲料厂有少量备货需求。国外需求大减，出口数量减少。
苏氨酸	下游备货多在 1-2 月左右库存，国外需求减少，11 月出口环比减少。
蛋氨酸	中小型饲料企业逐渐补库，整体库存 1-2 月左右。11 月蛋氨酸出口/进口环比增加，关注 12 月变化。
色氨酸、缬氨酸	豆粕价格震荡运行，整体色氨酸及缬氨酸需求量平稳增加，下游多观望为主，但现货依旧紧缺。

数据来源：钢联数据

第五章 相关产品

5.1 玉米市场分析

2020-2023年全国玉米均价走势（元/吨）



数据来源：钢联数据

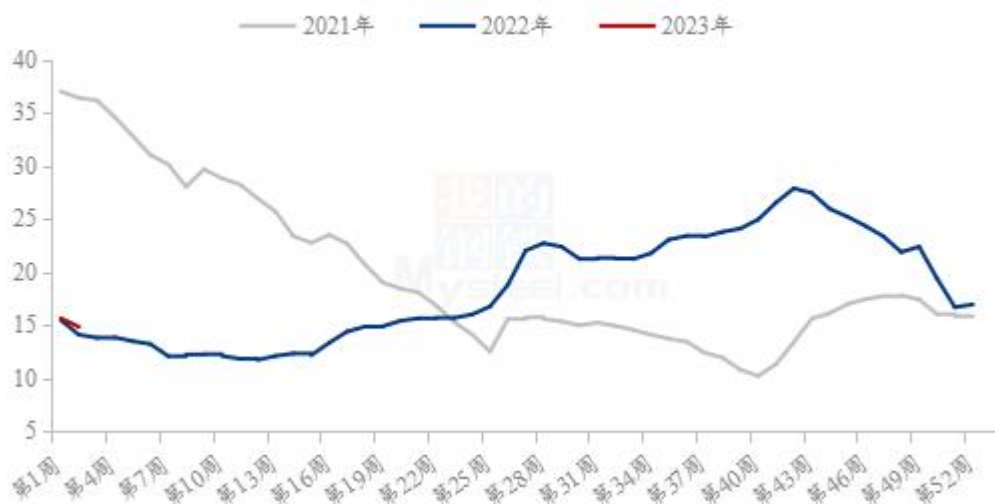
图 3 2020-2022 年全国玉米均价走势图

本周玉米周度均价为 2888 元/吨，较上周上涨 4 元/吨，涨幅 0.14%。本周全国玉米市场价格主流稳定，局部震荡。东北市场玉米干粮装车价格大致稳定，深加工收购价格小幅涨跌调整，受增储消息支撑，市场对年后看跌预期减弱。华北

地区玉米价格整体稳定，局部地区窄幅调整。节前农户售粮并未有明显增加，市场购销依然以潮粮为主，深加工企业玉米价格基本维持稳定，到货量基本满足企业生产需求，部分企业陆续停收。销区玉米价格主流稳定，局部调整。下游饲料企业节前备货基本完成，整体观望情绪较浓。贸易商现货库存不多，执行前期合同为主，市场趋稳运行。

5.2 生猪市场分析

全国外三元生猪出栏均价走势图（元/公斤）



数据来源：钢联数据

图 4 全国外三元生猪出栏均价走势图

本周生猪出栏均价为 14.84 元/公斤，较上周下跌 0.79 元/公斤，环比下跌 5.05%，同比上涨 5.25%。本周猪价行情延续跌势，虽上周末猪价强势反弹，但供需驱动不足，涨势难以延续，周度重心下行调整明显。供应方面来看，规模企业出栏节奏稳定，降价出货操作普遍，而年前社会场集中出栏以期回笼资金，虽部分养户因亏损略有抗价情绪，但市场猪源仍较充裕。需求方面来看，农历小年临近，备货基本收尾，屠企宰量或有提升，但终端采购情绪也将边际减少，屠企陆续进入停机放假调整。整体来看，屠企仍有订单行情，猪价或局部有小幅反弹，但市场猪源略显拥挤，大猪节前出栏意愿强烈，年前猪价行情仍偏弱震荡为主。

5.3 肉鸡市场分析

全国白羽肉鸡均价走势图（元/斤）



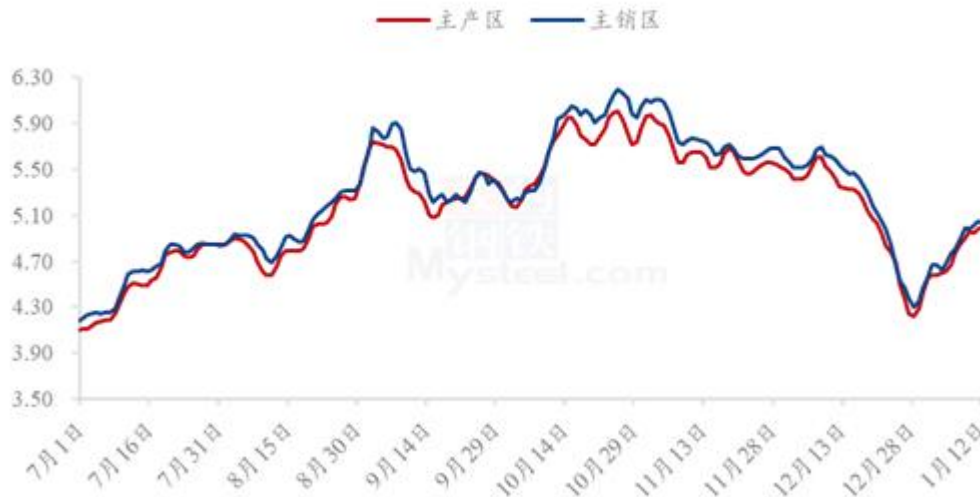
数据来源：钢联数据

图 5 全国白羽肉鸡均价走势图

本周白羽肉鸡价格总体先跌后涨，变动有限，周内全国棚前成交均价为 4.09 元/斤，较上周上涨 0.24 元/斤，环比涨幅为 6.23%，同比跌幅为 3.28%。上半周，随着山东社会鸡屠企陆续进入停工倒计时，前期压栏的养户开始加速出栏，社会鸡源短期计划充裕，毛鸡实际成交小幅走低；合同鸡屠企鸡源稳定，多以宰杀合同为主。下半周，随着市场鸡源的逐步消耗，山东北部开始出现一定鸡源收购不足的问题，毛鸡实际收购价格有所反弹，局部甚至有暗加情况。东北整体鸡源仍然充裕，当地相较往年普遍存在 1-2 天的延后放假情况，工人出勤和抓鸡队问题持续造成开工困扰，单从供给面来看利空居多。临近周尾，山东社会鸡屠企已经开始零星停产，社会鸡源基本消耗殆尽，但为了维护产品毛鸡报价出现了小幅上调。综合来看，由于各地屠宰企业临近停产，毛鸡价格整体变动有限。

5.4 蛋鸡市场分析

全国鸡蛋主产区与主销区价格对比图（元/斤）



数据来源：钢联数据

图6 全国鸡蛋主产区与主销区价格对比图

本周鸡蛋主产区均价 4.92 元/斤，较上周上涨 0.35 元/斤，涨幅 7.66%；主销区均价 4.97 元/斤，较上周上涨 0.33 元/斤，涨幅 7.11%，周内产销区价格震荡上涨。内销需求持续偏好，食品厂拿货有增加，春节前各环节备货需求陆续启动，贸易商拿货情绪偏好，拉动蛋价稳步上涨。下周临近春节，节前备货结束，市场交投将逐步转缓，综合预计下周鸡蛋市场震荡偏弱调整。

第六章 氨基酸行情展望

赖氨酸：本周上游企业多数正常生产发货为主，厂家减产计划执行下预计开机率偏低。厂家报价宽泛运行，预计下周赖氨酸价格偏弱震荡运行。

苏氨酸：本周上游企业多数正常生产发货为主，减产及投产计划进行下预计偏低运行，国内成交暂时一般，预计下周价格预计偏弱震荡为主。

蛋氨酸：本周蛋氨酸厂家报价上涨，市场价格震荡整理，但成交一般，市场需求恢复下预计价格稳定运行。

色氨酸及缬氨酸：本周厂家报价偏强，市场价格高位震荡，下游询单仍积极，询部分地区货源紧缺，豆粕提振不足下预计下周色氨酸价格偏稳运行，

缬氨酸价格偏强运行。

资讯编辑：陈 荣 021-26094319

资讯监督：朱喜安 021-26093675

资讯投诉：陈 杰 021-26093100