

维生素市场

周度报告

(2023.1.5-2023.1.12)



Mysteel 农产品

编辑：阙婷婷

电话：021-26096698

邮箱：quetingting@mysteel.com

维生素市场周度报告

(2023. 1. 5-2023. 1. 12)

研究方法及标准

报告中的数据皆为本机构自有的调研数据，我们通过与市场业内人士的电话交流、在线交流、实地调研等方式对报告中数据进行验证和修正，以力求真实的反馈市场情况，并给出相应的结论，为客户的决策提供必要的帮助和参考。

报告可信度及声明

Mysteel 农产品力求以最详实的信息为客户提供指导与帮助，但对于据此报告做出的任何商业决策可能产生的风险，本机构不承担任何法律责任。

目 录

第一章 本周维生素产品价格回顾.....	5
第二章 维生素主要品类价格分析.....	6
2.1 维生素 A 价格走势.....	6
2.2 维生素 E 价格走势.....	7
2.3 维生素 C 价格走势.....	8
2.4 维生素 D3 价格走势.....	8
2.5 泛酸钙价格走势.....	9
2.6 维生素 B1 价格走势.....	10
2.7 维生素 B2 价格走势.....	10
2.8 维生素 B6 价格走势.....	11
2.9 维生素 B12 价格走势.....	12
第二章 维生素其他品类分析.....	12
3.1 维生素 K3 价格走势.....	12
3.2 叶酸价格走势.....	13
3.3 生物素价格走势.....	14
3.4 烟酰胺价格走势.....	14
3.5 肌醇价格走势.....	15
3.6 烟酸价格走势.....	16

3.6 氯化胆碱价格走势.....	16
第四章 关联产品行情分析.....	17
4.1 玉米市场行情分析.....	17
4.2 下游生猪市场行情分析.....	- 0 -
4.3 下游禽业 (肉鸡、鸡蛋) 行情分析.....	- 0 -
第五章 维生素产品下周行情展望.....	- 2 -

本周核心观点

维生素本周市场整体仍旧平稳偏弱，截至发稿当日，终端客户基本按需少量采购，肌醇货源持续紧张，目前维生素 1%B12 报价在 CNY 99-101/KG，纯品 CNY 12200-12400/KG，近期市场供需较平稳，终端客户维持按需少量采购，市场价格持续低位震荡，春节前后受物流影响将拉长交货周期，后期需关注工厂生产和发货情况，欧洲市场大部分维生素品种仍旧处于弱势。

厂家动态：

据市场消息了解，帝斯曼将会优先减少维生素 C 的库存水平，故宣布帝斯曼江山制药（江苏）有限公司将对维生素 C 进行规模化减产。并于 2023 年中国春节后重新进行提高产量的评估。诸城浩天药肌醇主要生产线停产进行升级改造，预计 2023 年 3 月底结束；浩天药业 11 月 15 日起对肌醇生产线进行工艺升级，预计停产改造时间持续到 2023 年 3 月末。

第一章 本周维生素产品价格回顾

表 1 全国维生素市场产品价格表

单位：元/公斤

品类	含量	1月5日	1月12日	涨跌	周环比
VA	99%	95	93.5	-1.5	-1.58%
VE	50%	79	76.5	-2.5	-3.16%
VD3	99%	52	52	0	0.00%
泛酸钙	98%	150	145	-5	-3.33%
VB1	99%	114	108.5	-5.5	-4.82%
VB2	80%	84	84	0	0.00%

VB2	98%	337.5	337.5	0	0.00%
VB6	98%	109.5	108	-1.5	-1.37%
VB12	1%	102	102	0	0.00%
MSBVK3	96%	157.5	150	-7.5	-4.76%
MNBVK3	96%	178.5	172.5	-5	-2.80%
VC 原粉	99%	21	21	0	0.00%
叶酸	98%	208.5	205	-3.5	-1.68%
生物素	2%	43.5	43	-0.5	-1.15%
烟酰胺	99%	28	27.5	-0.5	-1.79%
肌醇	98%	150	150	0	0.00%
烟酸	99%	30	28	-2	-6.67%
氯化胆碱	50%	6.4	5.6	-0.8	-12.50%

价格回顾：截至发稿日，本周全国维生素市场整体仍旧持稳运行，整体询单仍较平静，终端按需适量补货，实单交投持续清淡。

数据来源：钢联数据

第二章 维生素主要品类价格分析

2.1 维生素 A 价格走势

据 Mysteel 对全国维生素市场价格调查，本周维生素 A500 市场国内价格 92-95 元/kg，采购需求持续弱势，询单较淡，市场报价平稳偏弱，局部价格略低。欧洲 VA1000 市场报价 26-30 欧元/kg。



图 1 2023 年维生素 A 价格走势图

数据来源：钢联数据

2.2 维生素 E 价格走势

本周国内维生素 E 市场报价 75-78 元/kg，下游需求一般，终端适量补货，市场价格平稳偏弱，根据品牌、日期不同，局部有低价货源。欧洲市场贸易商报价 8.7-9.2 欧元/kg。12 月 26 日，受疫情等因素影响，新和成维生素 E 生产线计划于 2023 年 1 月 1 日起进行停产检修，预计 6-7 周。



图 2 2021-2023 年维生素 E 价格走势图

数据来源：钢联数据

2.3 维生素 C 价格走势

本周 VC 原粉国内市场报价 22-23 元/kg，下游需求一般，终端适量补货，出口 FOB 报价在 2.6-2.8 美元，部分品牌略低一些。

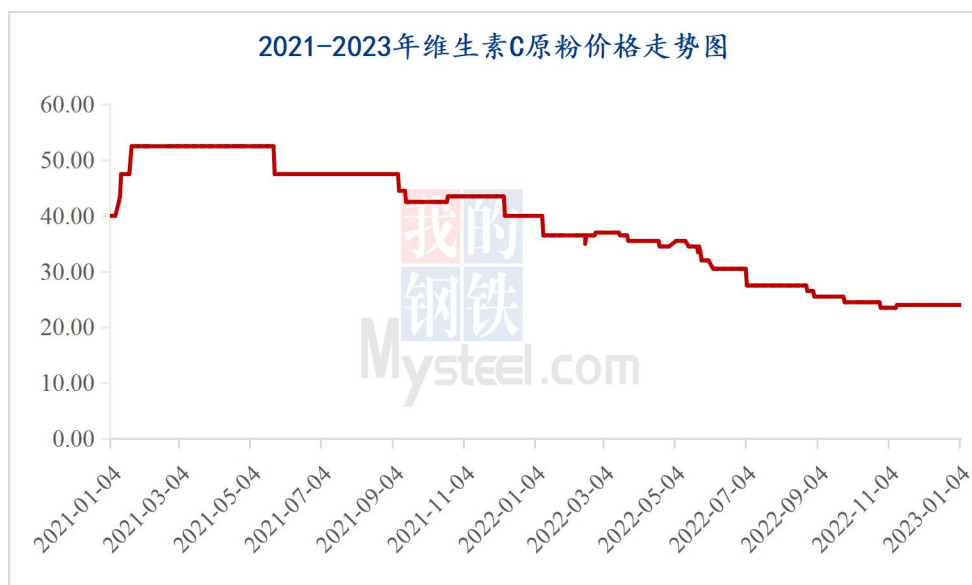


图 3 2021-2023 年维生素 C 价格走势图

数据来源：钢联数据

2.4 维生素 D3 价格走势

本周国内维生素 D3 国内市场主流价格为 52-55 元/kg，欧洲市场报价为 7.00-7.70 欧元/kg。市场需求偏淡，询单一般，经销渠道出货积极，价格平稳偏弱。



图 4 2021-2023 年维生素 D3 价格走势

数据来源：钢联数据

2.5 泛酸钙价格走势

本周国内泛酸钙市场主流价格在 140-150 元/kg，市场需求一般，整体价格基本平稳，略有小幅波动。欧洲市场主流报价 21.00-22.50 欧元/kg，价格平稳。后续关注工厂发货情况。



图 5 2021-2023 年泛酸钙价格走势

数据来源：钢联数据

2.6 维生素 B1 价格走势

本周国内维生素 B1 市场报价在 108-112 元/kg，下游需求较弱，询单较为平淡，工厂报价下调，市场渠道价格走弱。



图 6 2021-2023 年维生素 B1 价格走势图

数据来源：钢联数据

2.7 维生素 B2 价格走势

本周国内 VB2(80%)市场价格 82-88 元/kg，欧洲市场价格 15.80-16.80 欧元/kg，VB2(98%)市场价格 330-350 元/kg。市场需求一般，整体报价有维持平稳，根据品牌、日期不同，局部价格略低。



图 7 2021-2023 年维生素 B2 (80%) 价格走势图

数据来源：钢联数据

2.8 维生素 B6 价格走势

本周价格仍缓慢下跌，近日有企稳迹象。今年以来，B6 竞争格局变化，进入洗牌期，部分厂家接单积极，以价换量。虽然当前进入传统采购旺季，客户对后市预期一般，以即买即用为主。出口报价 USD14/KG 左右。国内市场主流报价 108 元/kg，市场需求一般，价格较上周平稳运行。



图 8 2021-2023 年维生素 B6 价格走势图

数据来源：钢联数据

2.9 维生素 B12 价格走势

本周国内市场主流报价 102-106 元/kg，整体价格基本平稳。



图 9 2021-2023 年维生素 B12 价格走势图

数据来源：钢联数据

第二章 维生素其他品类分析

3.1 维生素 K3 价格走势

本周国内维生素 K3 (MSB) 市场主流价格在 146-158 元/kg，MNB 市场价格在 170-178 元/kg。市场需求一般，询单略平淡，K3 价格平稳偏弱。受原材料成本上涨及供应偏紧影响，维生素 K3 工厂挺价意愿较强。振华股份维生素潼南和黄石基地，依照惯例计划从 12 月下旬开始进行年度设备检修，预计时长 4~6 周。



图 10 2021-2023 年维生素 K3 价格走势图

数据来源：钢联数据

3.2 叶酸价格走势

本周国内市场主流报价 205-220 元/kg，市场需求一般，价格平稳。



图 11 2021-2023 年叶酸价格走势图

数据来源：钢联数据

3.3 生物素价格走势

本周国内 2%生物素市场价格在 43-46 元/kg，市场询单一般，交投价格平稳偏弱，部分价格略低。欧洲 2%生物素报价 5.45-5.70 欧元/kg。



图 12 2021-2023 年生物素价格走势图

数据来源：钢联数据

3.4 烟酰胺价格走势

本周国内市场主流报价 26-28 元/kg，价格小幅上调，整体弱势调整。由于工厂前期低价位持续接单，外加疫情等不可控因素对生产和物流造成的影响，主流工厂均超负荷运行，部分工厂交期排到中国年后。虽市场报价略微提高，但成交价格仍有可议空间。市场报价国内 CNY 27-28 左右，出口 USD 3.6-3.8 左右；预计交货会持续紧张，但价格是否上一个台阶，还有待观望。



图 13 2021-2023 年烟酰胺价格走势走势图

数据来源：钢联数据

3.5 肌醇价格走势

本周国内市场主流报价 150-160 元/kg，肌醇近期货源基本消耗完，主流工厂价格有所上调。目前，根据不同品牌，主流厂家报价在 165-180 元/kg，中国出口 FOB 价格在 19-21 美元左右。整体价格基本平稳。



图 14 2021-2023 年肌醇价格走势走势图

数据来源：钢联数据

3.6 烟酸价格走势

本周国内市场主流报价 28-32 元/kg，本周询单较上周价格小幅上调，整体弱势调整。由于工厂前期低价位持续接单，外加疫情等不可控因素对生产和物流造成的影响，主流工厂均超负荷运行，部分工厂交期排到中国年后。虽市场报价略微提高，但成交价格仍有可议空间。市场报价国内 CNY 27-28 左右，出口 USD 3.6-3.8 左右；预计交货会持续紧张，但价格是否上一个台阶，还有待观望。



图 15 2021-2023 年烟酸价格走势

数据来源：钢联数据

3.6 氯化胆碱价格走势

本周国内氯化胆碱市场价格 5.6-5.8 元/kg。胆碱主要原料三甲胺价格高位波动，胆碱工厂报价动态调整，后期需关注胆碱成本端价格变化及生产出货情况。



图 16 2021-2023 年氯化胆碱价格走势

数据来源：钢联数据

第四章 关联产品行情分析

4.1 玉米市场行情分析

本周全国玉米价格呈现弱势企稳态势。产区基层农户挺价惜收情绪抬头，玉米上量有所下降，市场供应压力有所减弱。本轮玉米价格下跌的主要原因是，下游饲料养殖需求有所下降，用粮企业采购逐渐谨慎，贸易商手中订单减少，同时当前价位收购主体建仓意愿不强，整体形成了一波跌势。目前下游大部分节前备货基本完成，且看空心态居多，南北各港口现货成交清淡。整体而言，市场收购整体较为谨慎，对节后需求看空，建仓意向一般，但上量明显减少，供应压力减弱，预计短期内玉米价格下跌空间有限。

2020-2023年全国玉米均价走势（元/吨）



图 17 2020-2023 年全国玉米均价走势图

数据来源：钢联数据

4.2 下游生猪市场行情分析

本周生猪出栏均价为 14.84 元/公斤，较上周下跌 0.79 元/公斤，环比下跌 5.05%，同比上涨 5.25%。本周猪价行情延续跌势，虽上周末猪价强势反弹，但供需驱动不足，涨势难以延续，周度重心下行调整明显。供应方面来看，规模企业出栏节奏稳定，降价出货操作普遍，而年前社会场集中出栏以期回笼资金，虽部分养殖户因亏损略有抗价情绪，但市场猪源仍较充裕。需求方面来看，农历小年临近，备货基本收尾，屠企宰量或有提升，但终端采购情绪也将边际减少，屠企陆续进入停机放假调整。整体来看，屠企仍有订单行情，猪价或局部有小幅反弹，但市场猪源略显拥挤，大猪节前出栏意愿强烈，年前猪价行情仍偏弱震荡为主。

全国外三元生猪出栏均价走势图（元/公斤）

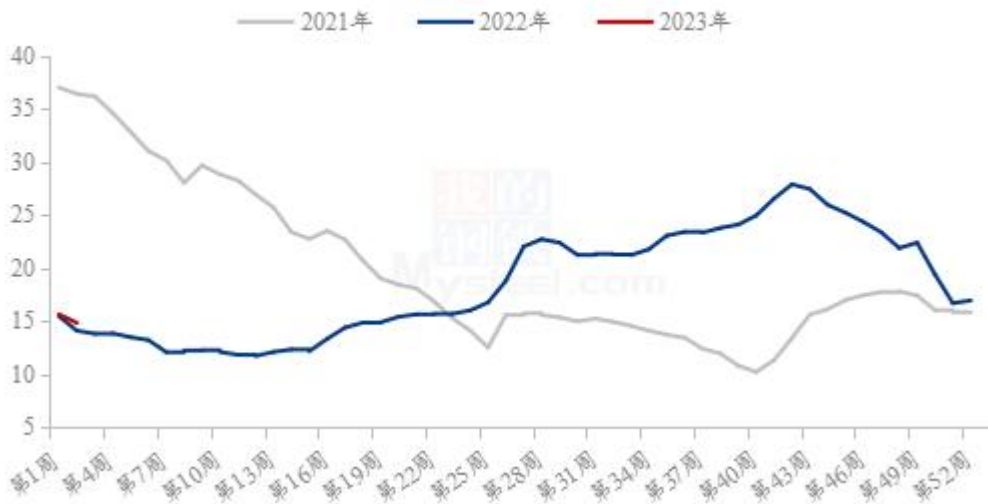


图 18 全国外三元生猪出栏均价走势图

数据来源：钢联数据

4.3 下游禽业（肉鸡、鸡蛋）行情分析

本周白羽肉鸡价格总体先跌后涨，变动有限，周内全国棚前成交均价为 4.09 元/斤，较上周上涨 0.24 元/斤，环比涨幅为 6.23%，同比跌幅为 3.28%。上半周，随着山东社会鸡屠企陆续进入停工倒计时，前期压栏的养殖户开始加速出栏，社会鸡源短期计划充裕，毛鸡实际成交小幅走低；合同鸡屠企鸡源稳定，多以宰杀合同为主。下半

周，随着市场鸡源的逐步消耗，山东北部开始出现一定鸡源收购不足的问题，毛鸡实际收购价格有所反弹，局部甚至有暗加情况。东北整体鸡源仍然充裕，当地相较往年普遍存在1-2天的延后放假情况，工人出勤和抓鸡队问题持续造成开工困扰，单从供给面来看利空居多。临近周尾，山东社会鸡屠企已经开始零星停产，社会鸡源基本消耗殆尽，但为了维护产品毛鸡报价出现了小幅上调。综合来看，由于各地屠宰企业临近停产，毛鸡价格整体变动有限。

全国白羽肉鸡均价走势图（元/斤）



图 19 全国白羽肉鸡均价走势图

数据来源：钢联数据

本周鸡蛋主产区均价 4.92 元/斤，较上周上涨 0.35 元/斤，涨幅 7.66%；主销区均价 4.97 元/斤，较上周上涨 0.33 元/斤，涨幅 7.11%，周内产销区价格震荡上涨。内销需求持续偏好，食品厂拿货有增加，春节前各环节备货需求陆续启动，贸易商拿货情绪偏好，拉动蛋价稳步上涨。下周临近春节，节前备货结束，市场交投将逐步转缓，综合预计下周鸡蛋市场震荡偏弱调整。

全国鸡蛋主产区与主销区价格对比图（元/斤）

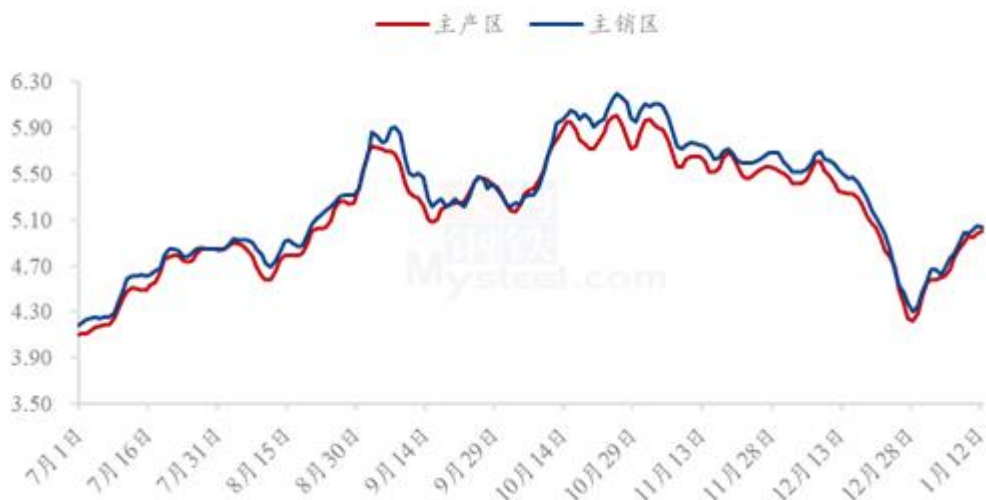


图 20 全国鸡蛋主产区与主销区价格对比图

数据来源：钢联数据

第五章 维生素产品下周行情展望

维生素市场整体询盘相对冷清，终端按需适量采买，多数品类价格延续弱势，贸易渠道出货积极，终端客户基本按需少量采购，市场价格低位震荡，实单商议为主。目前下游补货几近尾声，整体询盘较为清淡，春节前后受物流影响将拉长交货周期，后期需关注工厂生产和发货情况，欧洲市场大部分维生素品种仍旧处于弱势，短期内价格预计还是弱稳运行。



免责声明:

Mysteel 力求使用准确的数据信息，客观公正地表达内容及观点，但这并不构成对客户的直接决策建议，客户不应以此取代自己的独立判断，客户应该十分清楚，其据此做出的任何决策与 Mysteel 及其员工无关。报告中的信息均来源于公开资料及本公司合法获得的相关资料，Mysteel 不确定客户收到本报告时相关信息是否已发生变更，报告中的内容和意见仅供参考，在任何情况下，Mysteel 对客户及其员工对使用本报告及内容所引发的任何直接或间接损失概不负责，任何形式的分享收益或者分担损失的书面或口头承诺均为无效，Mysteel 及员工亦不为客户因使用本报告或报告所载内容引起的任何损失承担任何责任。

资讯编辑： 阙婷婷 021-26096698

资讯监督： 朱喜安 021-26093675

资讯投诉： 陈 杰 021-26093100