

# 辣椒市场

# 周度报告

(2024.3.14 -2024.3.21)



## Mysteel 农产品

编辑：谢雪丽

电话：021-26090205

邮箱：xiexueli@mysteel.com

传真：0533-26093064

# 辣椒市场周度报告

(2024. 3. 14–2024. 3. 21)

## 研究方法及标准

报告中的数据皆为本机构自有的调研数据，我们通过与市场业内人士的电话交流、在线交流、实地调研等方式对报告中数据进行验证和修正，以力求真实的反馈市场情况，并给出相应的结论，为客户的决策提供必要的帮助和参考。

## 报告可信度及声明

Mysteel 农产品力求以最详实的信息为客户提供指导与帮助，但对于据此报告做出的任何商业决策可能产生的风险，本机构不承担任何法律责任。

---

# 目 录

辣椒市场周度报告.....	- 2 -
本周核心观点.....	- 2 -
第一章 本周辣椒市场主要指标概述.....	- 2 -
第二章 本周辣椒市场价格回顾.....	- 3 -
第三章 本周辣椒市场库存分析.....	- 4 -
第四章 辣椒市场利润分析.....	- 8 -
第五章 辣椒销区走货情况.....	- 10 -
第六章 辣椒市场后市展望.....	- 10 -

## 本周核心观点

本周辣椒价格先涨后跌，周内小辣椒行情回归，市场交易活跃度尚可，各产区上货量基本平稳，商贩随行出货，周内除了发市场客商维持刚需拿货以外，部分辣椒加工厂以及储存商加入采购，对行情形成一定利好支撑，前半周整体下货速度稳中偏快，价格偏硬，后半周市场交易氛围减淡，受价格连续上涨影响，采购商对高价存抵触心理，继续跟进脚步有所放缓，市场整体下货速度趋缓，价格止涨回落。

## 第一章 本周辣椒市场主要指标概述

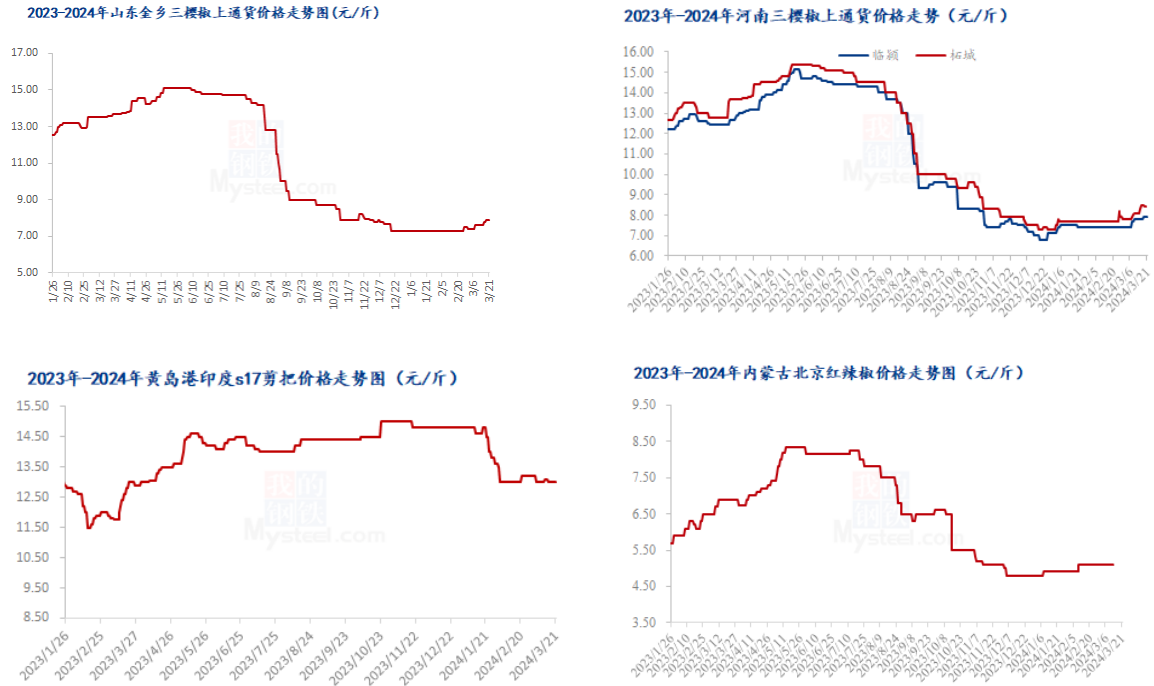
表 1 辣椒市场主要指标情况汇总

	类型	上周	本周	涨跌	备注
供应	库存量 (万吨)	0.00	0.00	0.00	
	周度走货量 (万吨)	0.00	0.00	0.00	当前交易主要为库外货交易，库
需求	加工厂 (万吨)	0.00	0.00	0.00	内货暂无交易
	批发市场 (万吨)	0.00	0.00	0.00	
价格	金乡三樱椒上通货 (元/斤)	7.57	7.80	0.23	
	临颖三樱椒上通货 (元/斤)	7.72	7.85	0.13	
	柘城三樱椒上通货 (元/斤)	7.98	8.35	0.37	
利润	金乡 (元/斤)	-4.55	-4.55	0.00	销售价格与冷库成本对比 (当前
	临颖 (元/斤)	-3.70	-3.70	0.00	冷库交易暂无，利润延续)

注：表中为价格并非绝对价格，多数采取主流价格，与最高价和最低价均有一定差距。实际成交过程中，根据实际质量有浮动。

## 第二章 本周辣椒市场价格回顾

### 2.1 国内辣椒主产区周度价格分析



来源：钢联数据

图 1 国内辣椒主产区价格走势

**(库内) 低辣三樱椒产区 (山东+河南)**：当前仍处入库阶段，库内交易暂无，主要为库外交易。

**(库外) 新干椒：**

**河南柘城**：柘城产区周内行情跟各产区基本保持一致，先涨后跌，周内储存商入库需求较旺，商贩出货多挺价，拿货需求放大，交易人气有所提升，带动价格上涨，其余产区跟随上涨，随后受前半周价格明显上涨影响，采购商产生抵触心理，继续跟进意愿降低，购销放缓，价格止涨。截至今日河南柘城产区三樱椒精品：8.70-8.80元/斤，好货：8.50-8.60元/斤，上通货：8.30-8.40元/斤，通货：8.00-8.20元/斤。

**河南临颖：**临颖产区周内交易多维持常态，主要以发市场客商和小型加工厂拿货为主，多按需挑拣，商贩有序供应货源，交易正常进行，下货速度尚可。截至今日河南临颖产区三樱椒色选精品：8.40-8.60元/斤，好上通：7.70-7.90元/斤，通货：7.00-7.60元/斤。

**山东金乡：**金乡产区周内价格先涨后稳，当地待售货源持续紧张，农户货源所剩偏少，且货源难组织，农户及小贩存惜售心理，采购客商要货需求偏多，对好货尤为青睐，卖家要价较为坚挺，随后受涨价影响，采购商抵触当前价格，拿货热情不高，交易有所放缓。截至今日山东省金乡三樱椒色选精品：8.40-8.60元/斤，好上通：8.00-8.30元/斤，上通货：7.70-7.90元/斤，通货7.00-7.50元/斤。

**德州武城：**德州武城地区周内辣椒交易整体一般，商贩出货意愿较强，采购商高价拿货积极性不高，整体采购力度不大，交易有所放缓。截至今日武城地区三樱椒好货：7.40-7.80元/斤，通货：7.00-7.40元/斤，红太阳通货：7.40-8.00元/斤，花皮：2.20-2.80元/斤。

冷库辣椒存销量：河南临颖入库7万吨左右，柘城2.3-2.5万吨。

**内蒙古大概产区：**内蒙古开鲁产区目前商贩短存货源不多，上销量有所削减，整体货源消化速度不快，客商采购积极性尚可，价格暂稳。截至今日北京红通货：4.90元/斤，好货：5.00-5.30元/斤，花皮：3.00-3.50元/斤，望都椒：6.00元/斤。

周内内蒙古开鲁产区速冻鲜辣椒行情较为平稳，交易有序进行，实际按出成，速冻金塔4000-4800/吨，速冻北京红：4000-4800/吨，速冻千斤红：4000-4800/吨。

**南方辣椒：**周内是云南文山砚山县稼依辣椒城集中交易日，本周辣椒交易价格基本稳定，艳红本周上销量100多吨，其他品种上销量依旧较少，客商采购积极性一般，整体需求欠佳，价格平稳。目前小米椒库外后中期好货13.40-13.90元/斤，库外尾期货：12.90-13.10元/斤，艳红通货：9.70-10.50元/斤，魔鬼椒通货：43.00元/斤，丘北椒通货：12.50元/斤。

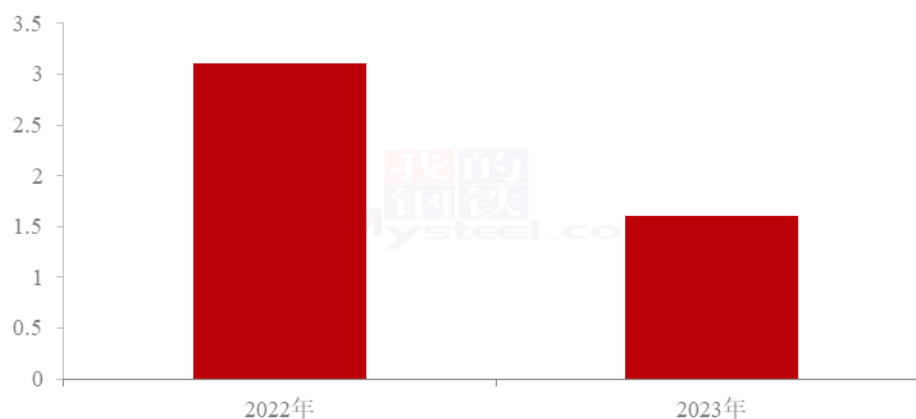
**进口印度椒：**青岛港口印度椒近期行情稍弱，近期港口有货源陆续到港口，但是货品质量不及前期，受货品质量影响，卖家要价有所松动，好货价格依旧坚挺，储存商多青睐好货，客商整体拿货积极性一般，好货价格暂稳，部分质量稍差货源价格稍弱，目前中国港口印度s17剪把好货：12.80-13.00元/斤，去把好货：15.80-16.40元/斤。

### 第三章 本周辣椒市场库存分析

国内三樱椒主产区库存数量持续稳定在 11 万吨，较去年同期减少 3.6 万吨，同比降幅 24.66%。

山东产区 2021 年库存辣椒约 1.2 万吨，三樱椒约 0.6 万吨；河南临颖产区 6.9 万吨，其中三樱椒 5.2 万吨；柘城 2.5 万吨，三樱椒 1 万吨。

2022年-2023年山东金乡辣椒库存情况（万吨）



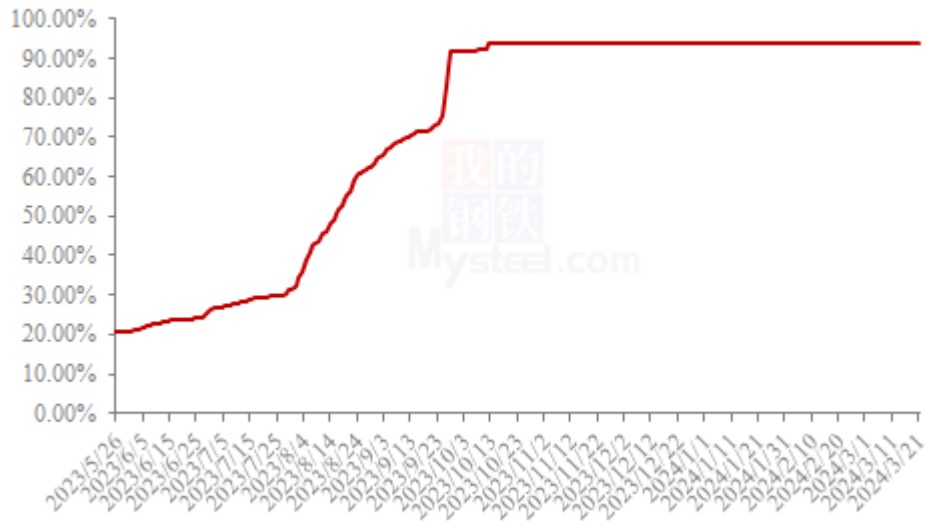
来源：钢联数据

图 2 2022 年-2023 年金乡库存情况对比

2023 年，山东金乡辣椒库存量较低，辣椒总库存约 1.2 万吨，其中三樱椒约 0.6 万吨。2022 年，受减产影响，三樱椒收获明显下降，导致当地代办从外地采购小高辣进行加工销售。



2023-2024年山东金乡辣椒出货占比情况 (%)

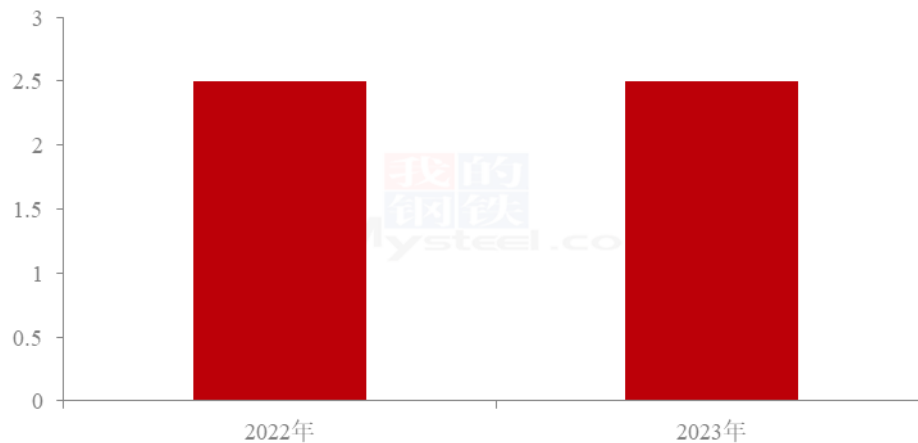


来源：钢联数据

图 3 2023-2024 年山东金乡辣椒出货占比情况

山东金乡产区目前整体交易不旺，客商多对高价货源有所抵触，拿货积极性有所降低，待售货源整体不多，截至目前冷库出货量占比 94%。

2022年-2023年河南柘城辣椒库存情况 (万吨)



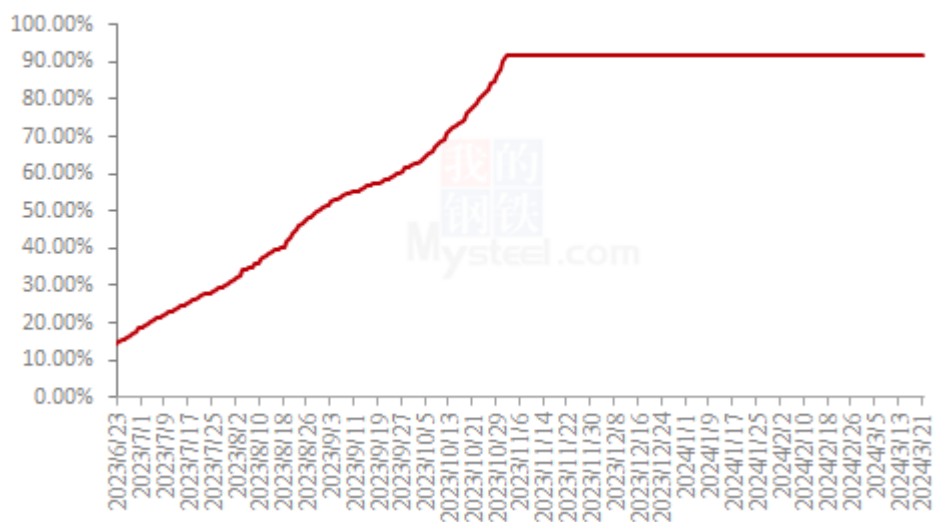
来源：钢联数据

图 4 2022 年-2023 年柘城库存情况对比



2023年，河南柘城辣椒库存约2.5万吨，较去年同期总库存基本持平。但三樱椒库存仅1万吨，高辣0.5万吨，板椒0.6万吨，花皮0.3万吨。

2023-2024年河南柘城辣椒出货占比情况 (%)

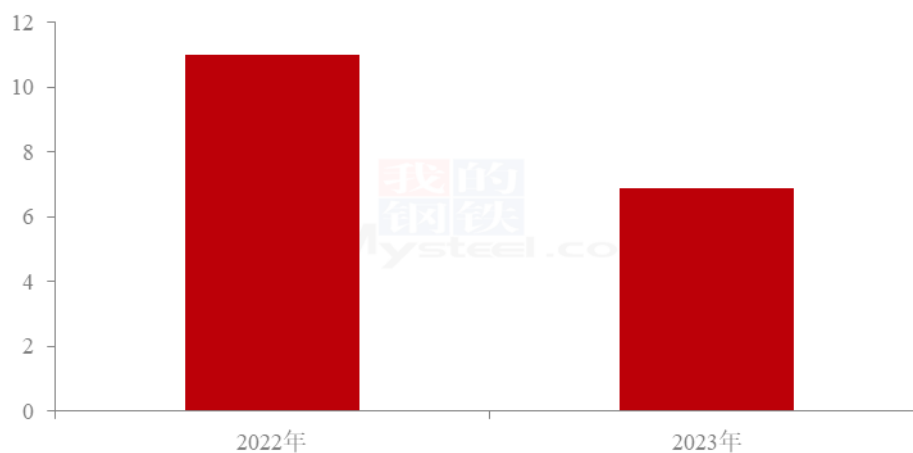


来源：钢联数据

图3 2023-2024年河南柘城辣椒出货占比情况

河南柘城辣椒大市场今日行情显迟，客商观望情绪增加，整体采购量不乐观，小贩要价依旧坚挺，截止目前，库内辣椒剩余占比约8.00%。

2022年-2023年河南临颖辣椒库存情况 (万吨)

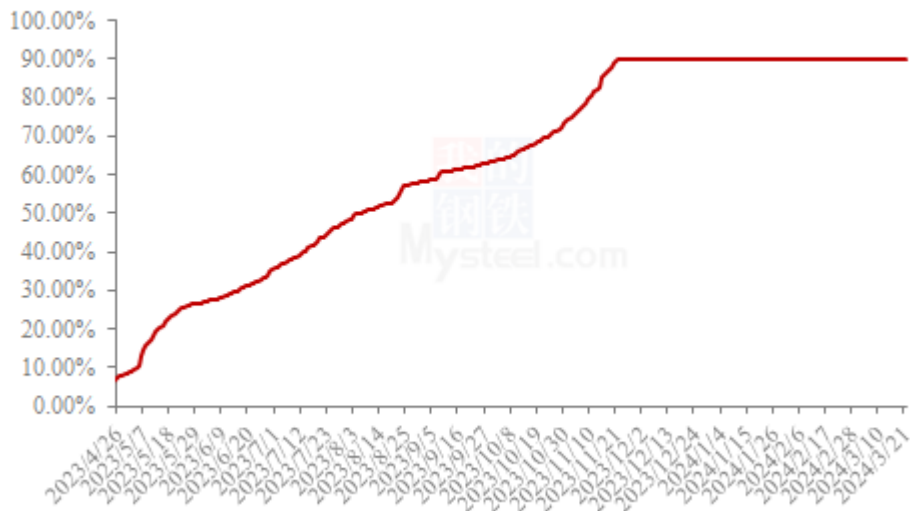


来源：钢联数据

图 5 2022 年-2023 年河南临颖库存情况对比

2023 年，河南临颖辣椒库存约 6.9 万吨，较 2022 年下降 4.1 万吨。三樱椒库存仅 5.2 万吨，子弹头 0.3 万吨。

2023-2024 年河南临颖辣椒出货占比情况 (%)



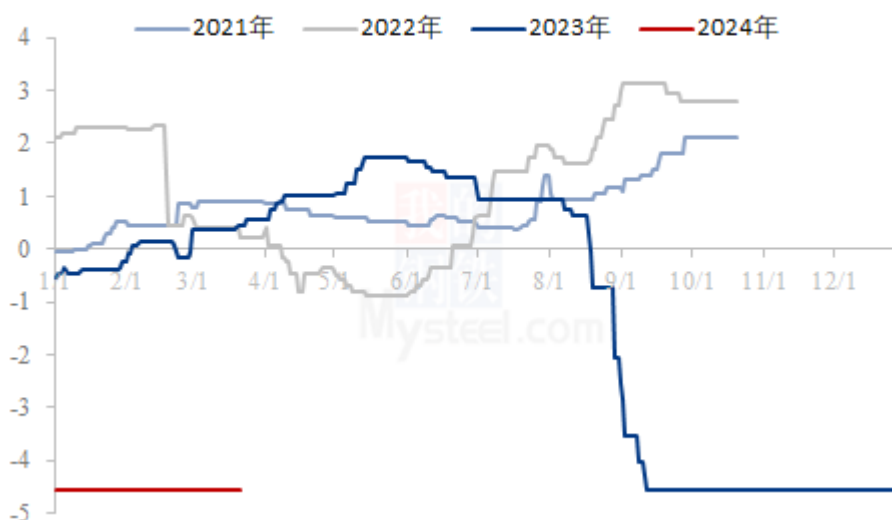
来源：钢联数据

图 6 2023-2024 年河南临颖辣椒出货占比情况

河南临颖产区辣椒行情延续平稳，目前上货量无明显增加，当地主要是以加工厂以及发市场客商采购为主，整体下货速度尚可。截止今日临颖产区出货剩余占比 10.00%。

## 第四章 辣椒市场利润分析

2021年-2024年山东存储商利润对比（元/斤）

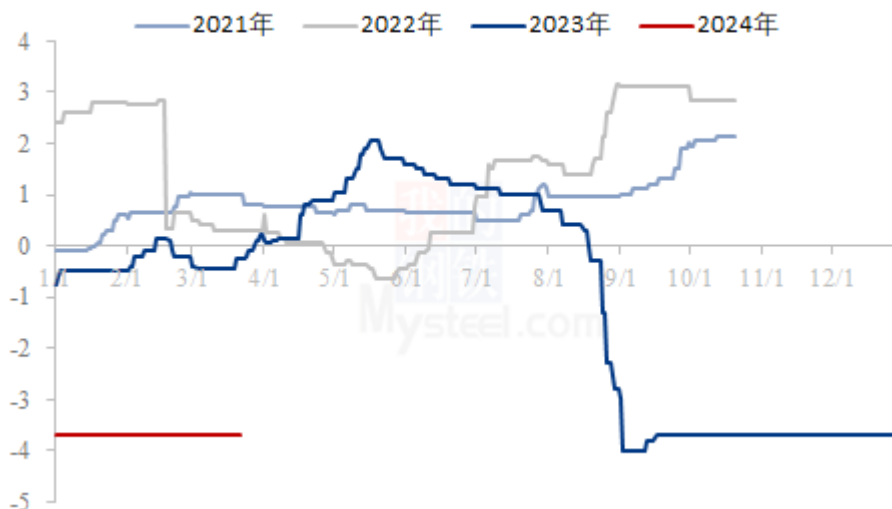


来源：钢联数据

图 7 山东金乡库存辣椒利润

目前山东冷库三樱椒上通货销售利润，2023年三樱椒入库成本均价13.55元/斤左右。叠加冷库存储费用及配资利息。核算利润约-4.55元/斤（目前山东产区交易主要以库外干椒为主，冷库交易暂无，故冷库利润延续）。

2021年-2024年河南临颖存储商利润对比（元/斤）



来源：钢联数据

图 8 河南临颖库存辣椒利润

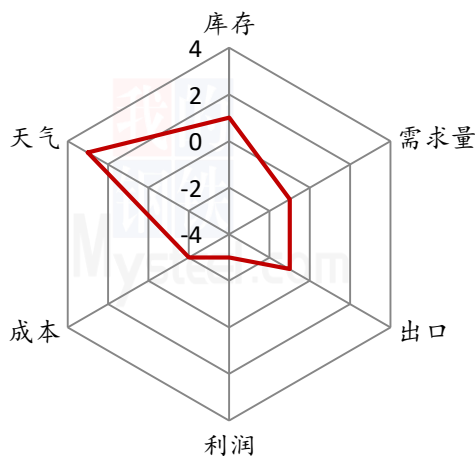
近期河南临颖 2023 年入库过程中，存储成本多有不同，但多数在 13 元/斤以上，主流入库 13.3 元/斤，叠加存储费用及配资利息。目前盈利-3.70 元/斤左右（目前河南临颖产区交易主要以库外干椒为主，冷库交易暂无，故冷库利润延续）。

## 第五章 辣椒销区走货情况

本周批发市场辣椒行情持续疲软，终端走货依旧欠佳，采购商采购积极性不高，多维持刚需拿货为主，小辣椒价格跟随产区有所上涨，其他品种多维持稳定。四川成都海霸王市场，周内整体购销人气依旧不旺，终端走货无明显好转，采购商拿货积极性依旧欠佳，目前三樱椒新晒椒精品：9.20-10.30 元/斤左右，线椒新货：9.50-11.50 元/斤，贵州子弹头 14.00-15.80 元/斤，灯笼椒：11.00-13.50 元/斤，满天星（贵州）：13.30-15.50 元/斤，红龙 23：8.00-8.30。江苏邳州市场辣椒交易不温不火，走货暂无明显好转，成交相对有限。

## 第六章 辣椒市场后市展望

### 辣椒后市价格影响因素分析



### 影响因素分析

利好：

1. 辣椒加工厂跟进拿货

2. 农户手中货源越来越少
3. 批发市场等自有货源逐步售完，短时有采购需求

**利空：**

1. 终端采买积极性欠佳
2. 需求较为低迷
3. 供应端货源充足
4. 业内人士对后世不看好

影响因素及影响力值说明

5	重大利好	-5	重大利空
4	明显利好	-4	明显利空
3	一般利好	-3	一般利空
2	小幅利好	-2	小幅利空
1	弱势利好	-1	弱势利空

注：以对价格的影响力确定利好利空因素，该因素的影响力指标是通过与市场人士充分沟通后结合市场客观情况进行的综合数值判定。

2022年-2024年国内三樱椒产区价格走势（元/斤）

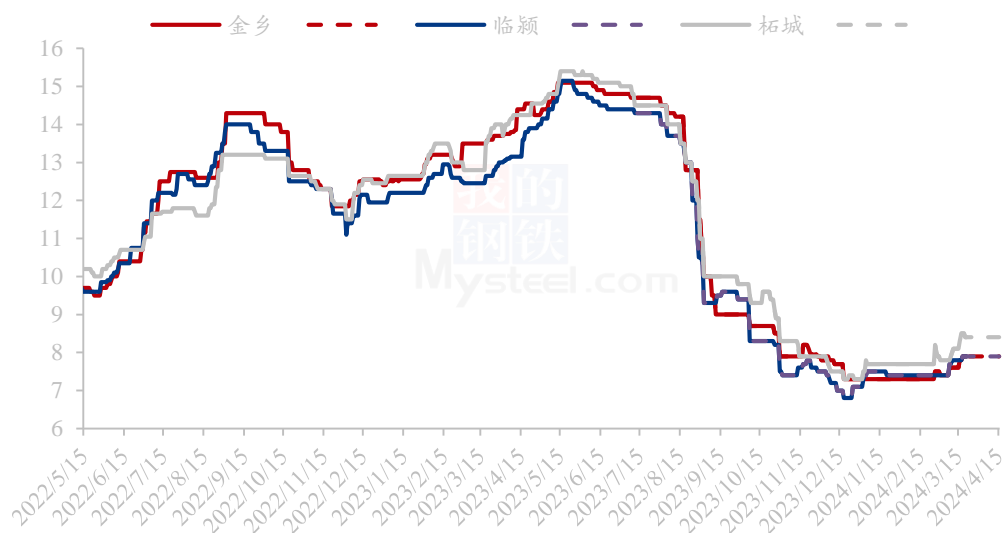


图 9 2022 年-2024 年全国三樱椒主产区价格走势对比图

来源：钢联数据

本周小辣椒行情升温，市场交易氛围好转，主要受农户要价较为坚挺，叠加本身农户手中货源不多，老干妈等厂家跟价拿货带动行情上涨，但是受价格的连续上涨影响，多数厂家产生抵触心理，继续跟进拿货的意愿降低，行情有所转弱。

综合来看，短时辣椒行情或大稳小动。

资讯编辑：谢雪丽 021-26090205

资讯监督：王 涛 021-26090288

资讯投诉：陈 杰 021-26093100