

# 氨基酸市场

## 周度报告

(2022.12.22-2022.12.29)



### Mysteel 农产品

编辑：陈荣

电话：021-26094319

邮箱：[chenrong@mysteel.com](mailto:chenrong@mysteel.com)

传真：021-66896937

---

# 氨基酸市场周度报告

(2022. 12. 22-2022. 12. 29)

## 研究方法及标准

报告中的数据皆为本机构自有的调研数据，我们通过与市场业内人士的电话交流、在线交流、实地调研等方式对报告中数据进行验证和修正，以力求真实的反馈市场情况，并给出相应的结论，为客户的决策提供必要的帮助和参考。

## 报告可信度及声明

Mysteel 农产品力求以最详实的信息为客户提供指导与帮助，但对于据此报告做出的任何商业决策可能产生的风险，本机构不承担任何法律责任。

---

# 目 录

氨基酸市场周度报告 .....	- 2 -
本周核心观点 .....	- 1 -
第一章 本周氨基酸基本面概述 .....	- 1 -
第二章 本周氨基酸价格走势分析 .....	- 2 -
2.1 赖氨酸价格分析 .....	- 2 -
2.2 苏氨酸价格分析 .....	- 3 -
2.3 蛋氨酸价格分析 .....	- 4 -
2.4 色、缬氨酸价格分析 .....	- 5 -
第三章 氨基酸供应分析 .....	- 7 -
第四章 氨基酸需求分析 .....	- 7 -
第五章 相关产品 .....	- 8 -
5.1 玉米市场分析 .....	- 8 -
5.2 生猪市场分析 .....	- 9 -
5.3 肉鸡市场分析 .....	- 10 -
5.4 蛋鸡市场分析 .....	- 11 -
第六章 氨基酸行情展望 .....	- 11 -



## 本周核心观点

本周氨基酸市场价格整体继续呈现下调态势，70%赖氨酸、98.5%赖氨酸及苏氨酸、蛋氨酸大幅下跌，色氨酸及缬氨酸偏弱震荡运行。氨基酸供应端厂家复产进行下赖氨酸产量环比略有增加。本周赖苏企业报价偏弱运行，70%赖氨酸运行在5.2-5.6元/公斤之间，98.5%赖氨酸运行在8.4-8.9元/公斤之间，苏氨酸运行在8.4-8.9元/公斤之间，下游多数年关备货已经完成，需求较为弱势下，下游企业多观望为主，备货较少，市场成交偏于清淡，市场价格逐步下调。蛋氨酸11月进口大增，出口小增下市场价格抛货进行，少量企业备货刚需，市场价格逐渐下调，部分市场跌至低位。色氨酸、缬氨酸整体市场价格弱稳震荡，关注豆粕走势及下游需求变化，短期预计色、缬氨酸价格震荡为主。

## 第一章 本周氨基酸基本面概述

	类别	本周	上周	涨跌
价格	70%赖氨酸（元/公斤）	5.8	6.0	-3.33%
	98.5%赖氨酸（元/公斤）	8.8	9.0	-2.22%
	苏氨酸（元/公斤）	8.8	9.0	-2.22%
	蛋氨酸（元/公斤）	19.8	20	-1.00%
	色氨酸（元/公斤）	66	68	-2.94%
	缬氨酸（元/公斤）	24.5	24.5	0.00%
供应	赖氨酸企业开机率	67%	62%	5.00%
	苏氨酸企业开机率	70%	70%	0.00%
	蛋氨酸企业开机率	80%	80%	0.00%
	色氨酸企业开机率	56%	56%	0.00%

需求	下游方面	下游多数备货 1-2 月左右库存。
	出口方面	11 月 98.5%赖氨酸、苏氨酸环比大降，蛋氨酸出口和进口均增加。

## 第二章 本周氨基酸价格走势分析

国内氨基酸市场价格走势图（单位：元/公斤）



数据来源：钢联数据

图 1 国内氨基酸市场价格走势图

### 2.1 赖氨酸价格分析

表 1 赖氨酸硫酸盐国内市场价格

单位：元/公斤

省份	2022/12/29	2022/12/22	周环比
黑龙江	5.6	6.0	-6.67%

山东	5.7	5.9	-3.39%
广东	5.9	6.3	-6.35%
北京	5.7	6.0	-5.00%
四川	5.9	6.3	-6.35%
南昌	5.8	6.1	-4.92%
上海	5.8	6.1	-4.92%

数据来源：钢联数据

表 2 赖氨酸盐酸盐国内市场价格

单位：元/公斤

省份	2022/12/29	2022/12/22	周环比
黑龙江	8.8	9.0	-2.22%
山东	8.7	8.8	-1.14%
广东	8.9	9.3	-4.30%
北京	8.7	9.0	-3.33%
四川	8.9	9.3	-4.30%
南昌	8.8	9.1	-3.30%
上海	8.8	9.1	-3.30%

数据来源：钢联数据

本周赖氨酸多数厂家报价趋弱下调，70%赖氨酸本周均价 5.8 元/公斤，环比降幅 3.33%；98.5%赖氨酸均价 8.8 元/公斤，环比降幅 2.22%，整体市场价

格跟随企业报价偏弱下调，报价方面，70%赖氨酸运行在 5.2-5.6 元/公斤之间，98.5%赖氨酸运行在 8.4-8.9 元/公斤之间。供应端企业正常生产为主，企业复产进行下增量明显，开机率较上周有所上升，关注金玉锋投产进程。需求端下游多数年关备货已经完成，需求较为弱势下，下游企业多观望为主，备货较少，市场成交偏于清淡，市场价格逐步下调。据中国海关数据统计，2022 年 11 月中国赖氨酸与赖氨酸盐及酯的出口量约为 57733 吨，环比降幅 22%，同比降幅 28%。2022 年 1-11 月我国赖氨酸与赖氨酸盐及酯的出口量约为 865211 吨，同比增幅 19.12%。

## 2.2 苏氨酸价格分析

表 3 苏氨酸国内市场价格

单位：元/公斤

省份	2022/12/29	2022/12/22	周环比
山东	8.7	8.9	-2.25%
广东	8.9	9.3	-4.30%
北京	8.8	9.0	-2.22%
四川	8.9	9.2	-3.26%
南昌	8.9	9.1	-2.20%
上海	8.9	9.1	-2.20%

本周苏氨酸厂家报价偏弱运行至 8.4-8.8 元/公斤之间，苏氨酸市场价格均价 8.8 元/公斤，环比降幅 2.22%，市场价格逐渐偏弱下调至 8.7-8.9 元/公斤之间，供应端企业正常生产发货为主，关注投产进程及生产情况。需求端下游多数备货至年后，库存 1.5-2 月左右，整体需求偏于清淡，贸易市场价格较为宽泛，部分市场跌至低位，少数存在抛货现象，关注出口订单，据了解近期出口需求仍旧清淡。据



中国海关数据统计，2022年11月中国苏氨酸出口量37638吨，环比降幅5.94%，同比降幅35.51%。2022年1-11月，我国苏氨酸出口量约为504409吨，同比降幅1.9%。

## 2.3 蛋氨酸价格分析

表4 蛋氨酸国内市场价格

单位：元/公斤

省份	2022/12/29	2022/12/22	周环比
山东	19.5	19.8	-1.52%
广东	20.1	20.2	-0.50%
北京	19.7	19.8	-0.51%
四川	20.1	20.2	-0.50%
南昌	19.8	20.1	-1.49%
上海	19.8	20.1	-1.49%

本周蛋氨酸企业报价偏稳运行，蛋氨酸市场均价19.8元/公斤，环比下调1.00%。市场报价逐渐趋弱下调至19.3-20.3元/公斤之间，国产品牌在19.3-19.8元/公斤之间，进口品牌在19.7-20.3元/公斤之间。供应端国内企业正常生产，主发前期订单为主。11月进口大增下国内供应增加较多，需求持续疲软下市场价格偏弱下调，部分市场价格跌至低位，存在抛货现象，短期预计蛋氨酸价格偏弱运行。据中国海关数据显示，2022年11月，我国固体蛋氨酸出口量约为8706吨，环比增幅

40.26%，同比增幅 28.28%。2022 年 1-11 月，我国固体蛋氨酸出口量约为 109366 吨，同比增幅 43.03%。

## 2.4 色、缬氨酸价格分析

表 5 色、缬氨酸国内市场价格

单位：元/公斤

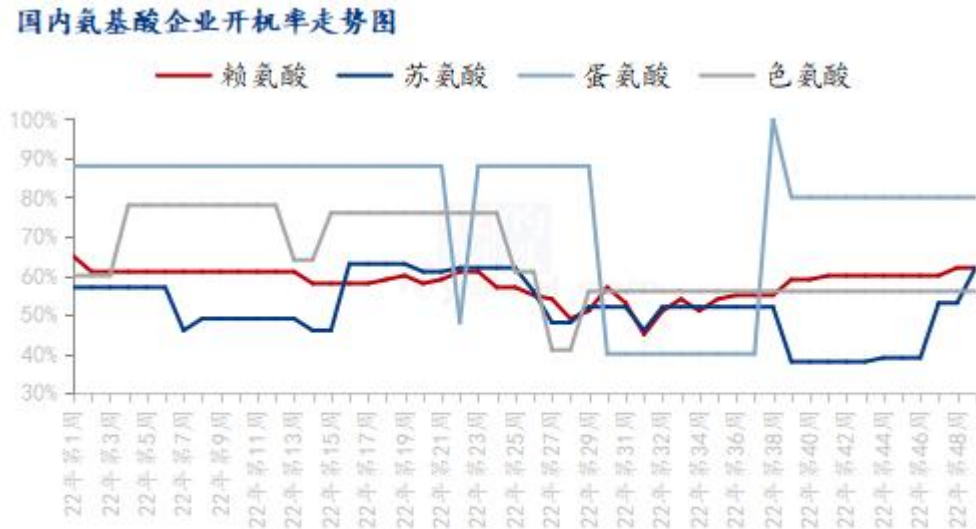
	2022/12/29	2022/12/22	周环比
山东	65	68	-4.41%
广东	68	68	0.00%
北京	66	68	-2.94%
四川	68	68	0.00%
南昌	67	68	-1.47%
上海	67	68	-1.47%
国内缬氨酸	24.5	24.5	0.00%

数据来源：钢联数据

本周色氨酸厂家报价暂稳，市场价格偏弱运行在 65-68 元/公斤之间，缬氨酸厂家报价暂稳，市场价格偏稳至 24-25 元/公斤之间。供应端企业正常生产为主，厂家发货近期逐渐改善，部分企业仍旧停机，供应端依旧趋紧为主，缬氨酸现货偏于紧张。需求端下游企业多备合理库存，市场价格震荡运行，豆粕价格震荡趋弱调整，上涨动力不足下对于色、缬氨酸而言难以继续提振，短期预计色、缬氨

酸价格稳定震荡运行。

### 第三章 氨基酸供应分析



数据来源：钢联数据

图 2 国内氨基酸企业开机率走势图

本周国内氨基酸各产品开机稳定运行。截至本周四，赖氨酸开工率 67%，厂家逐渐复产，整体开机率有所上调；苏氨酸开工率为 70%，厂家正常生产，整体开机正常运行；蛋氨酸开机率 80%，个别厂家执行检修计划，整体开工稳定运行；色氨酸开工率为 56%，部分企业开机低位，开机率偏低震荡运行。

### 第三章 氨基酸需求分析

产品	下游市场
赖氨酸	下游备货多在 1-2 月左右库存，部分地区小型饲料厂有少量备货需求。国外需求大减，出口数量减少。
苏氨酸	下游备货多在 1-2 月左右库存，国外需求减少，11 月出口环比减少。

蛋氨酸	中小型饲料企业逐渐补库，整体库存1-2月左右。11月蛋氨酸出口/进口环比增加，关注12月变化。
色氨酸、缬氨酸	豆粕价格震荡运行，整体色氨酸及缬氨酸需求量平稳增加，下游多观望为主，但现货依旧紧缺。

数据来源：钢联数据

## 第五章 相关产品

### 5.1 玉米市场分析

2020-2022年全国玉米均价走势（元/吨）



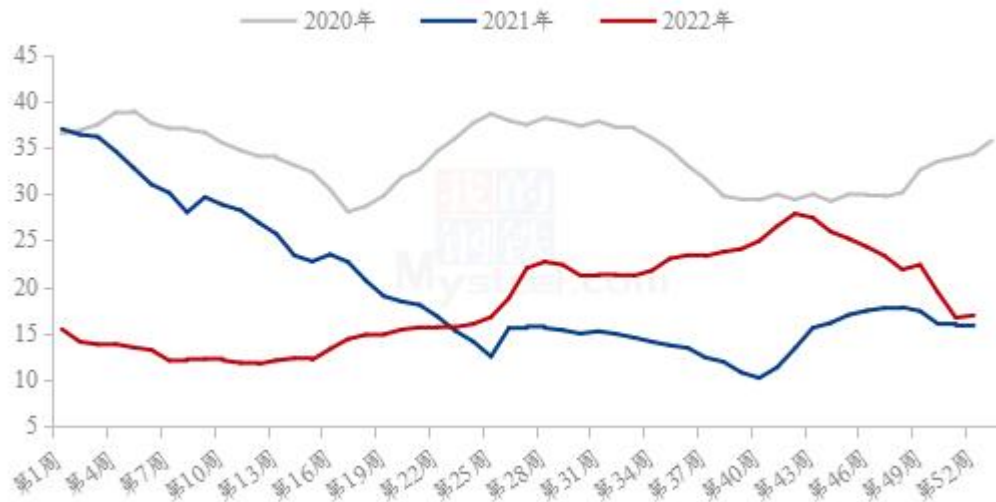
数据来源：钢联数据

图 3 2020-2022 年全国玉米均价走势图

本周全国玉米价格呈现弱势企稳态势。产区基层农户挺价惜收情绪抬头，玉米上量有所下降，市场供应压力有所减弱。本轮玉米价格下跌的主要原因是，下游饲料养殖需求有所下降，用粮企业采购逐渐谨慎，贸易商贸易商手中订单减少，同时当前价位收购主体建仓意愿不强，整体形成了一波跌势。目前下游大部分节前备货基本完成，且看空心态居多，南北各港口现货成交清淡。整体而言，市场收购整体较为谨慎，对节后需求看空，建仓意向一般，但上量明显减少，供应压力减弱，预计短期内玉米价格下跌空间有限。

## 5.2 生猪市场分析

全国外三元生猪出栏均价走势图（元/公斤）



数据来源：钢联数据

图 4 全国外三元生猪出栏均价走势图

本周生猪出栏均价为 16.94 元/公斤，较上周上涨 0.25 元/公斤，环比上涨 1.50%，同比上涨 6.74%。本周猪价先涨后跌，前期猪价止跌反弹，上行态势明显，但涨价后成交走弱，近日猪价回落，周度重心偏强上移。供应方面来看，规模企业出栏稳定，春节前节奏延续；社会场出栏积极但走货不畅，下游采购量跟进不足，虽前期逢涨灵活出栏，但成本承压下部分仍有扛价，当前猪源相对充裕。需求方面来看，全民应对新冠病毒感染，虽康复人员增多利好需求，但经济环境限制下，消费表现缩水明显。整体来看，年关需求仍有短暂备货期，但尾期不足且体量有限，而猪源相对稳定，短期行情稳中偏强，猪价上行却显乏力、期间或有回落调整。

### 5.3 肉鸡市场分析

全国白羽肉鸡均价走势图（元/斤）



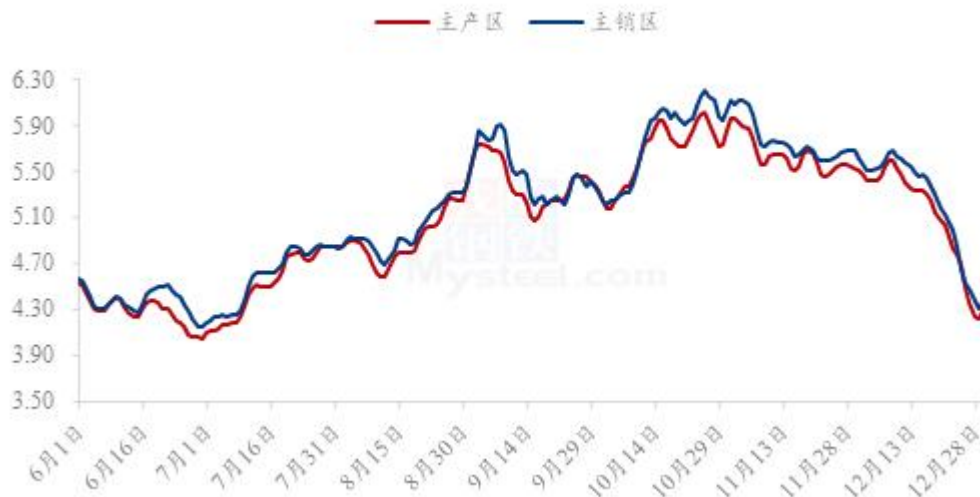
数据来源：钢联数据

图 5 全国白羽肉鸡均价走势图

本周白羽肉鸡价格触底反弹，但是继续上行动力有限，周内全国棚前成交均价为 3.69 元/斤，较上周上涨 0.04 元/斤，环比涨幅为 1.10%，同比跌幅为 7.29%。上半周，随着感染工人的陆续返岗，各地屠宰企业的产能利用率都迎来恢复，山东之前返乡的四川工人在本周也陆续回岗，带动了屠宰环节毛鸡需求的增量，毛鸡价格出现较大涨幅；各环节看涨氛围烘托下，养殖端一度出现压栏惜售情绪，助推了涨势；下半周，随着行业秩序日趋正常，低迷的市场接货情况日益成为重要影响因素，屠宰企业走货不佳，叠加当下本就充裕的整体鸡源，供需两端利空的情况下，毛鸡价格上行受阻，山东实际成交开始连续下滑，局部市场鸡收购重回“高报低走”。

## 5.4 蛋鸡市场分析

全国鸡蛋主产区与主销区价格对比图（元/斤）



数据来源：钢联数据

图6 全国鸡蛋主产区与主销区价格对比图

本周鸡蛋主产区均价 4.44 元/斤，较上周下跌 0.64 元/斤，跌幅 12.60%；主销区均价 4.50 元/斤，较上周下跌 0.70 元/斤，跌幅 13.46%。周内产销区价格先跌后涨。随着新冠病毒感染人数增多，市场流通人员减少明显，贸易商拿货谨慎，各大产区库存明显增加，蛋价持续下跌，周末随着早期感染者逐渐恢复，市场逐渐回归常态，贸易环节存节前备货需求，市场交投氛围好转，蛋价略有反弹。预计下周鸡蛋市场稳中偏强，涨跌幅度或在 0.20 元/斤左右，主产区均价预期在 4.50-4.60 元/斤上下。

## 第六章 氨基酸行情展望

**赖氨酸：**本周上游企业多数正常生产发货为主，厂家复产计划执行下预计开机率偏强。厂家报价宽泛运行，预计下周赖氨酸价格偏弱震荡运行。

**苏氨酸：**本周上游企业多数正常生产发货为主，复产及投产计划进行下预计偏强运行，国内成交暂时一般，预计下周价格预计偏弱震荡为主。

**蛋氨酸：**本周蛋氨酸厂家报价上涨，市场价格震荡整理，但成交一般，市场需求恢复下预计价格稳定运行。

**色氨酸及缬氨酸：**本周厂家报价偏强，市场价格高位震荡，下游

询单仍积极，询部分地区货源紧缺，豆粕提振不足下预计下周价格偏稳运行。

资讯编辑：陈 荣 021-26094319

资讯监督：朱喜安 021-26093675

资讯投诉：陈 杰 021-26093100