

青脚麻鸡市场

周度报告

(2024.3.7-2024.3.14)



Mysteel 农产品

编辑：邹雨微

电话：021-26090246

邮箱：zouyuwei@mysteel.com

青脚麻鸡市场周度报告

(2024.3.7-2024.3.14)

研究方法及标准

报告中的数据皆为本机构自有的调研数据，我们通过与市场业内人士的电话交流、在线交流、实地调研等方式对报告中数据进行验证和修正，以力求真实的反馈市场情况，并给出相应的结论，为客户的决策提供必要的帮助和参考。

报告可信度及声明

Mysteel 农产品力求以最详实的信息为客户提供指导与帮助，但对于据此报告做出的任何商业决策可能产生的风险，本机构不承担任何法律责任。

目 录

青脚麻鸡市场周度报告	- 2 -
本周核心观点.....	- 4 -
第二章 本周青脚麻鸡市场分析	- 4 -
2.1 本周青脚麻鸡市场分析.....	- 4 -
第三章 供需面数据监测情况	- 6 -
3.1 本周国内孵化企业青脚麻鸡出苗量分析.....	- 6 -
第四章 养殖盈利数据监测情况	- 6 -
第五章 饲料原料及替代品.....	- 7 -
5.1 玉米行情分析.....	- 7 -
5.2 生猪行情分析.....	- 7 -
第六章 市场心态调研.....	- 8 -
第七章 后市价格影响因素分析	- 10 -
第八章 青脚麻鸡后市预测.....	- 11 -

本周核心观点

本周，青脚麻鸡价格震荡运行，环比下跌。供应方面，市场青脚麻鸡市场出栏量不高，整体鸡源供应仍处于低位；需求方面，终端需求持续疲软，毛鸡走货不快，冻厂销量不佳，经销商拿货积极性偏低，购销氛围清淡。青脚麻鸡市场供需双弱，周内虽有公司拉涨带动，但效果不佳，青脚麻鸡价格低位震荡运行为主。

表 1 本周基本面概述

	类别	本周	上周	涨跌
供需	青脚麻鸡苗周度出苗量（万羽）	75.60	77.00	-1.82%
利润	青脚麻鸡养殖利润（元/只）	1.54	2.13	-27.70%
价格	青脚麻鸡苗价格（元/羽）	4.00	3.82	4.71%
	青脚麻鸡价格（元/斤）	5.16	5.21	-0.96%

第二章 本周青脚麻鸡市场分析

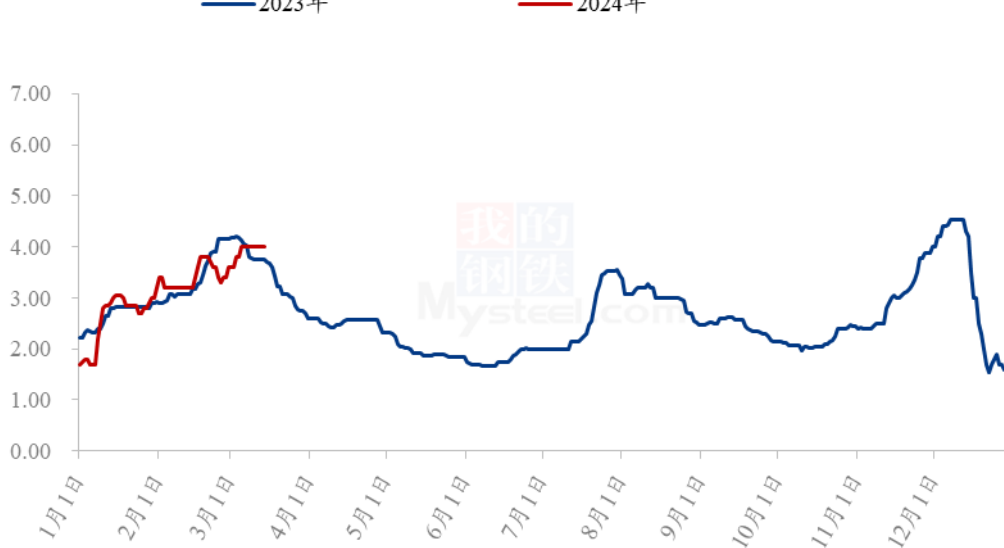
2.1 本周青脚麻鸡市场分析

2.1.1 本周青脚麻鸡价格震荡运行

本周青脚麻鸡苗均价 4.00 元/羽，较上周均价上涨 0.18 元/羽，环比涨幅 4.71%。

本周青脚麻鸡鸡苗价格持稳运行为主。行业淡季，当前鸡苗供应量偏低位，市场上苗量偏少，对价格有一定支撑。毛鸡价格不高，本周青脚麻鸡养殖端补栏积极性一般，价格持稳运行为主。市场有高低价，有一定商谈空间，多以一户一谈为主。

(2023年-2024年) 全国青脚麻鸡苗均价走势图 (元/羽)



数据来源：钢联数据

图 1 全国青脚麻鸡苗均价走势图

本周青脚麻鸡均价 5.16 元/斤，较上周均价下跌 0.05 元/斤，环比跌幅 0.96%。本周青脚麻鸡价格震荡运行为主，市场延续上周行情。周内公司有拉涨操作，但价格上涨难度较大，未能开启上行通道。周内青脚麻鸡市场持续交投不旺，购销氛围清淡，毛鸡走货不快，冻厂较量不佳，经销商拿货积极性低，需求持续低迷。青脚麻鸡价格稳定主要在于青脚麻鸡市场整体鸡源不多，对价格有一定支撑。

(2023-2024年) 全国青脚麻鸡均价走势图 (元/斤)



数据来源：钢联数据

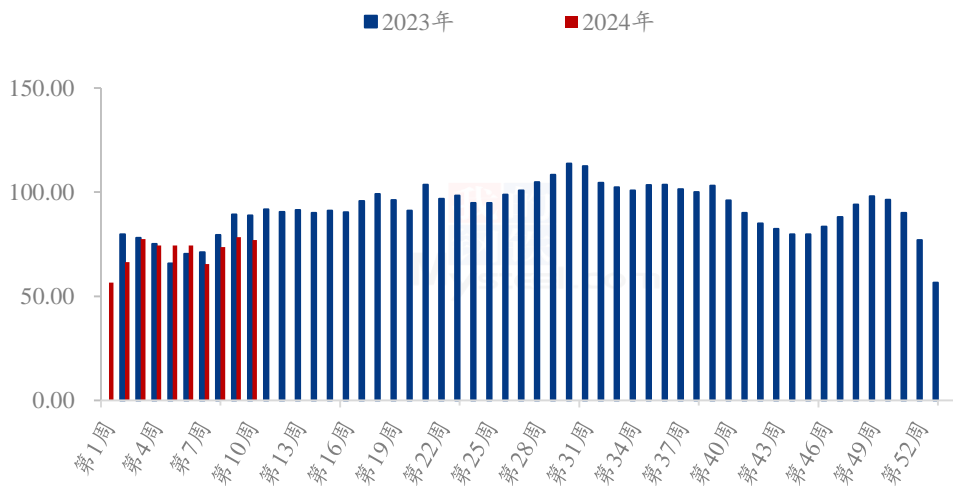
图 2 全国青脚麻鸡均价走势图

第三章 供需面数据监测情况

3.1 本周国内孵化企业青脚麻鸡出苗量分析

据 Mysteel 农产品数据监测，本周样本企业统计出苗量 75.60 万羽。较上周出苗环比减少 2.40 羽，环比跌幅 1.82%。

(2023年-2024年) 青脚麻鸡样本企业出苗量趋势图 (万羽)



数据来源：钢联数据

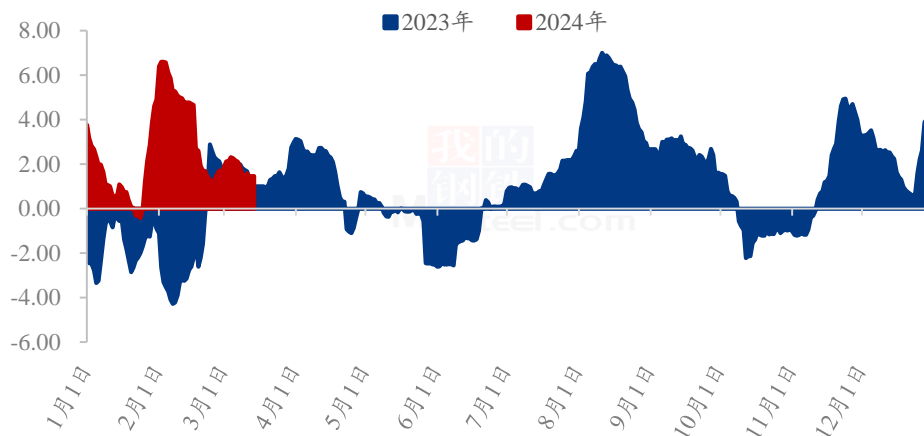
图 3 国内孵化企业青脚麻鸡出苗量走势图

第四章 养殖盈利数据监测情况

按出栏毛鸡体重 5.50 斤/只，平均料比 2.10 计算，理论上本周出栏青脚麻鸡平均理论养殖盈利 1.54 元/只，较上周养殖利润减少 0.59 元/只，环比跌幅 27.70%。

本周青脚麻鸡养殖端盈利减少主要是受饲料价格和毛鸡价格两方面影响。本周饲料价格上涨；对应前期的鸡苗变动幅度不大，青脚麻鸡养殖成本稍有增加。叠加本周毛鸡价格环比上周减少，双重因素影响下青脚麻鸡养殖盈利较上周减少。从周内养殖盈利变化来看，青脚麻鸡养殖盈利先跌后稳。

(2023年-2024年) 全国青脚麻鸡养殖盈利走势图 (元/只)



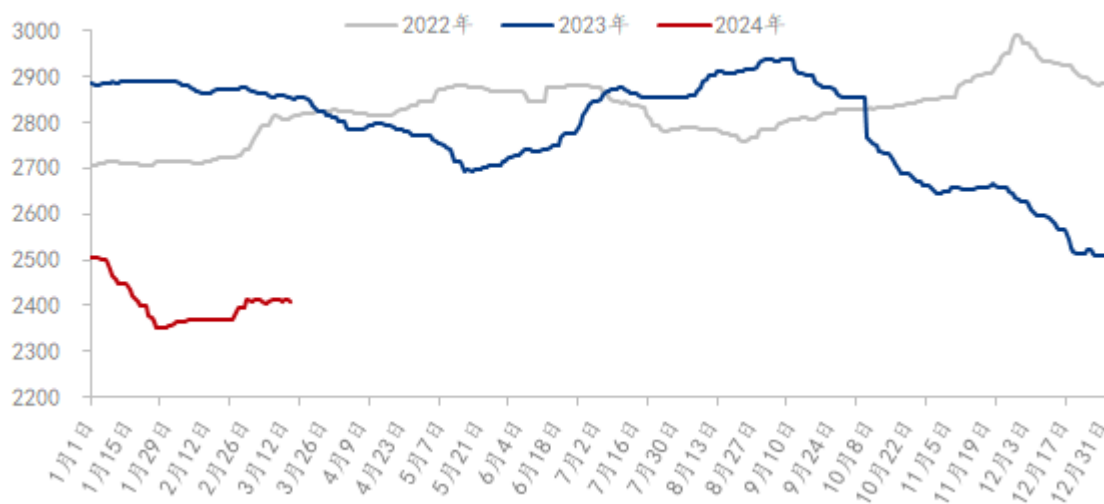
数据来源：钢联数据

图 4 全国青脚麻鸡养殖盈利走势图

第五章 饲料原料及替代品

5.1 玉米行情分析

2022-2024年全国玉米均价走势 (元/吨)



数据来源：钢联数据

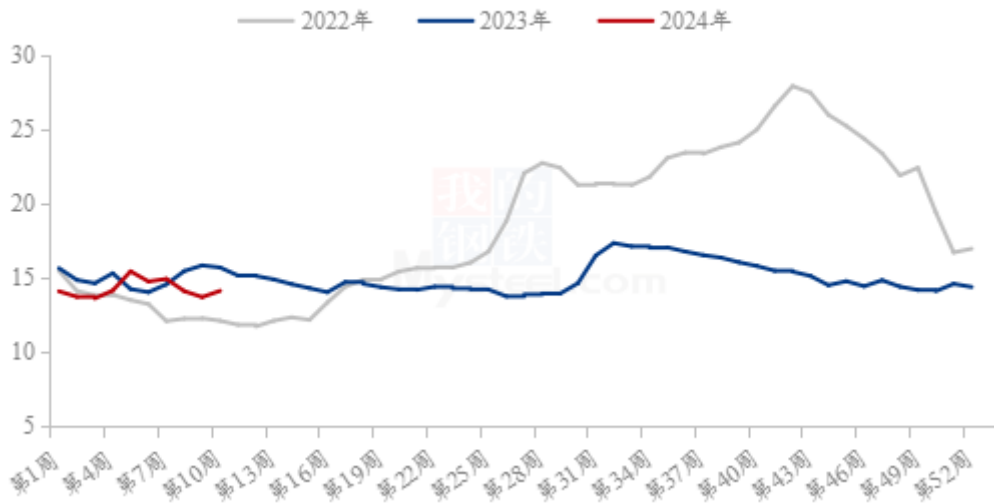
图 5 2022-2023 年全国玉米均价走势

本周全国玉米市场震荡运行，周均价 2410 元/吨，较上周上涨 1 元/吨。本周东北

地区地趴粮售粮收尾，供应收紧，但收购主体较多，烘干塔及贸易商建库意愿较高，对玉米价格有提振作用。华北地区运行相对平稳，购销活动平缓，贸易商随收随走，市场供应氛围较为宽松。南方销区玉米价格震荡运行，东部沿海价格变动频繁但幅度不大，西南地区价格平稳。市场多空因素博弈，预计下周玉米价格震荡偏强运行。

5.2 生猪行情分析

全国外三元生猪出栏均价周度走势图（元/公斤）



数据来源：钢联数据

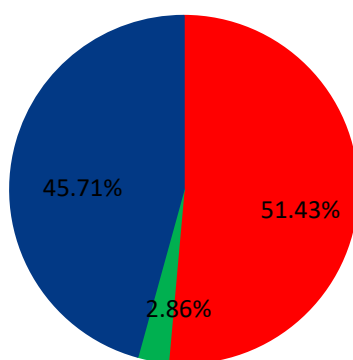
图 6 全国外三元生猪出栏均价走势图

本周全国生猪出栏均价在 14.37 元/公斤，较上周上涨 0.26 元/公斤，环比上涨 1.84%，同比下跌 5.09%。本周猪价区间震荡，近日涨后回调，周度重心仍偏强。供应方面来看，企业出栏节奏稳定，月度计划完成良好，社会场节奏动态调整、惜售压栏仍存，短期供应释放压力尚可，猪源流通平稳。需求方面来看，标肥价差对行情有所支撑，不过采购订单有限，冻品库存压力掣肘入库操作，且白条鲜销表现不佳，屠企宰量维持低位，需求表现难有支撑。整体来看，供需博弈延续，猪源暂无集中上量预期，消费或仍延续低迷态势，情绪无实质利好引导，短期猪价行情或延续区间震荡。

第六章 市场心态调研

青脚麻鸡市场心态调研

■ 看涨 ■ 看跌 ■ 看稳

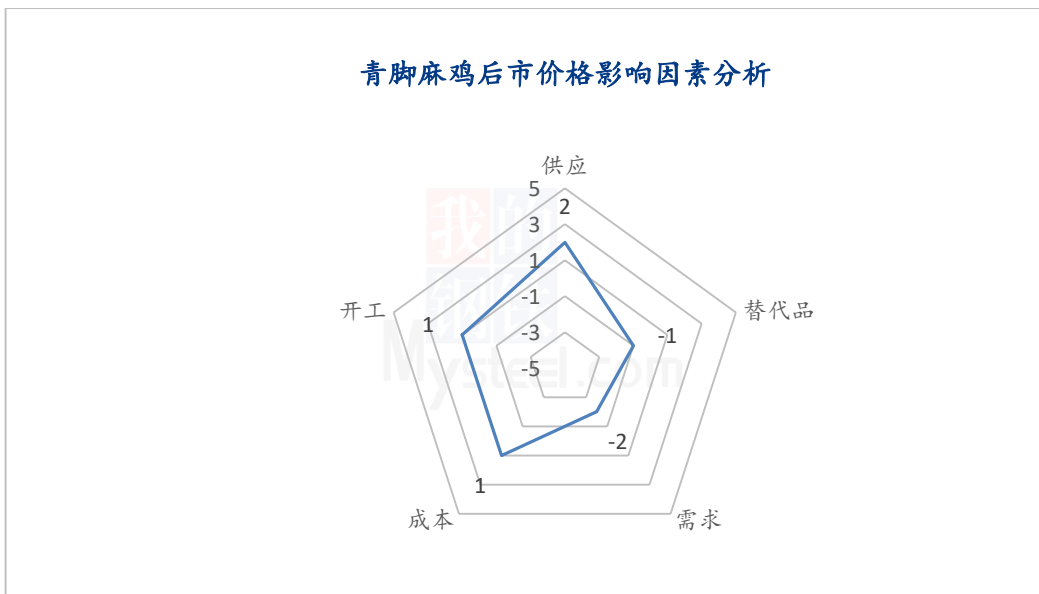


数据来源：钢联数据

图 7 青脚麻鸡市场心态调研

本周 Mysteel 农产品对 35 家样本企业进行下周市场心态调研，这 35 家样本单位有 8 家养殖端，13 家贸易端，4 家屠宰端，10 家孵化企业，看涨 18 家，看跌 1 家，看稳 16 家。平均看涨心态占比 51.43%，看跌心态占比 2.86%，看稳心态占比 45.71%。

第七章 后市价格影响因素分析



影响因素分析：

供应：青脚麻鸡市供应量一般

成本：鸡苗价格处于中高位，饲料原料价格上涨

需求：终端需求疲软，短期难见明显增量

开工：开工常态化，支撑偏弱

替代品：生猪价格低位，压制毛鸡价格

影响因素及影响力值说明

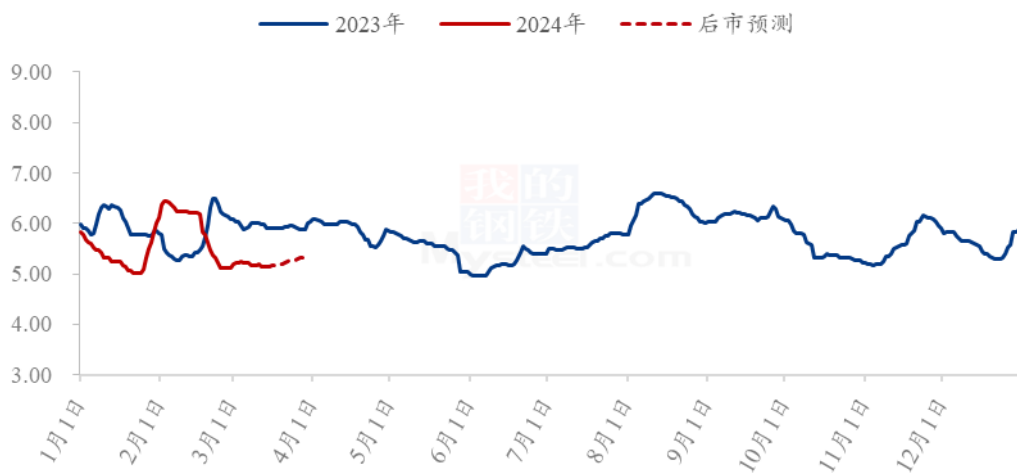
5	重大利好	-5	重大利空
4	明显利好	-4	明显利空
3	一般利好	-3	一般利空
2	小幅利好	-2	小幅利空
1	弱势利好	-1	弱势利空

注：以对价格的影响力确定利好利空因素，该因素的影响力指标是通过与市场人士充分沟通后结合市场客观情况进行的综合数值判定。

第八章 青脚麻鸡后市预测

下周，青脚麻鸡市场供应量依旧不大，对青脚麻鸡价格有一定支撑；从需求端来看，下半月青脚麻鸡需求或有所回暖，市场走货渐快，货源缓慢消化，业内情绪好转，助推青脚麻鸡价格稳中上行；替代品生猪价格延续弱势，对毛鸡压制明显，利空因素偏多，预计下周青脚麻鸡价格震荡上行为主，月末需求继续恢复，部分经销商开启清明节前备货，市场交投活跃度提交，走货渐快，拿货量提升，价格上涨。

(2023年-2024年) 全国青脚麻鸡均价预测走势图 (元/斤)



数据来源：钢联数据

图 8 全国青脚麻鸡均价预测走势图

资讯编辑：邹雨微 021-26090246

资讯监督：王涛 021-26090288

资讯投诉：陈杰 021-26093100