

青脚麻鸡市场

周度报告

(2024.3.21-2024.3.28)



Mysteel 农产品

编辑：邹雨微

电话：021-26090246

邮箱：zouyuwei@mysteel.com

青脚麻鸡市场周度报告

(2024.3.21-2024.3.28)

研究方法及标准

报告中的数据皆为本机构自有的调研数据，我们通过与市场业内人士的电话交流、在线交流、实地调研等方式对报告中数据进行验证和修正，以力求真实的反馈市场情况，并给出相应的结论，为客户的决策提供必要的帮助和参考。

报告可信度及声明

Mysteel 农产品力求以最详实的信息为客户提供指导与帮助，但对于据此报告做出的任何商业决策可能产生的风险，本机构不承担任何法律责任。

目录

青脚麻鸡市场周度报告	- 2 -
本周核心观点.....	- 4 -
第二章 本周青脚麻鸡市场分析	- 4 -
2.1 本周青脚麻鸡苗市场分析.....	- 4 -
2.2 本周青脚麻鸡市场分析.....	- 4 -
2.3 本周青脚麻鸡冻品市场分析.....	- 4 -
第三章 供需面数据监测情况	- 7 -
3.1 本周国内孵化企业青脚麻鸡出苗量分析.....	- 7 -
第四章 养殖盈利数据监测情况	- 7 -
第五章 饲料原料及替代品.....	- 8 -
5.1 玉米行情分析.....	- 8 -
5.2 生猪行情分析.....	- 8 -
第六章 市场心态调研.....	- 9 -
第七章 后市价格影响因素分析	- 11 -
第八章 青脚麻鸡后市预测.....	- 12 -

本周核心观点

本周，青脚麻鸡价格环比上涨，周内价格涨后持稳。供应方面，本周青脚麻鸡市场出栏量依旧不高不高，整体鸡源供应仍处于低位；需求方面，终端需求持续疲软，周内部分地区下雨对交投也有一定限制，但对本就低迷市场行情而言影响不算大。本周活禽市场毛鸡走货不快，冻厂销量不佳，经销商拿货积极性不高。

表 1 本周基本面概述

	类别	本周	上周	涨跌
供需	青脚麻鸡苗周度出苗量（万羽）	72.40	74.20	-2.43%
利润	青脚麻鸡养殖利润（元/只）	1.61	0.33	387.88%
	青脚麻鸡苗价格（元/羽）	3.80	3.85	-1.30%
价格	青脚麻鸡价格（元/斤）	5.40	5.10	5.88%
	青脚麻鸡冻品价格（元/斤）	124.59	126.65	-1.63%

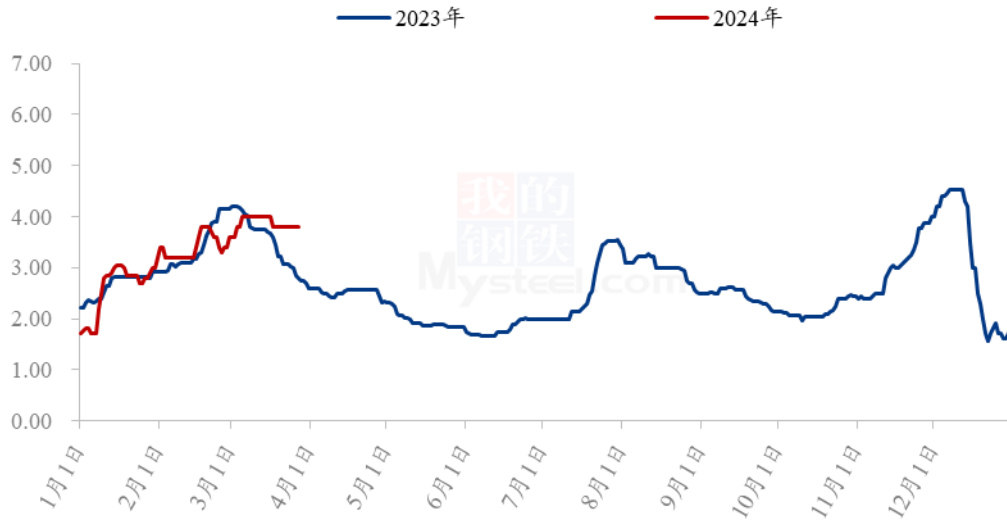
第二章 本周青脚麻鸡市场分析

2.1 本周青脚麻鸡苗市场分析

本周青脚麻鸡苗均价 3.80 元/羽，较上周均价下跌 0.05 元/羽，环比跌幅 1.30%。

本周青脚麻鸡鸡苗价格持稳运行为主。对应 21 天前的种蛋上孵数量不多，当前鸡苗供应量仍处低位，市场苗量少支撑鸡苗价格。同时毛鸡价格不高，但尚有盈利，养殖端补栏心态谨慎，本周鸡苗价格持稳运行为主。市场有高低价，有一定商谈空间，多以一户一谈为主。

(2023年-2024年) 全国青脚麻鸡苗均价走势图 (元/羽)



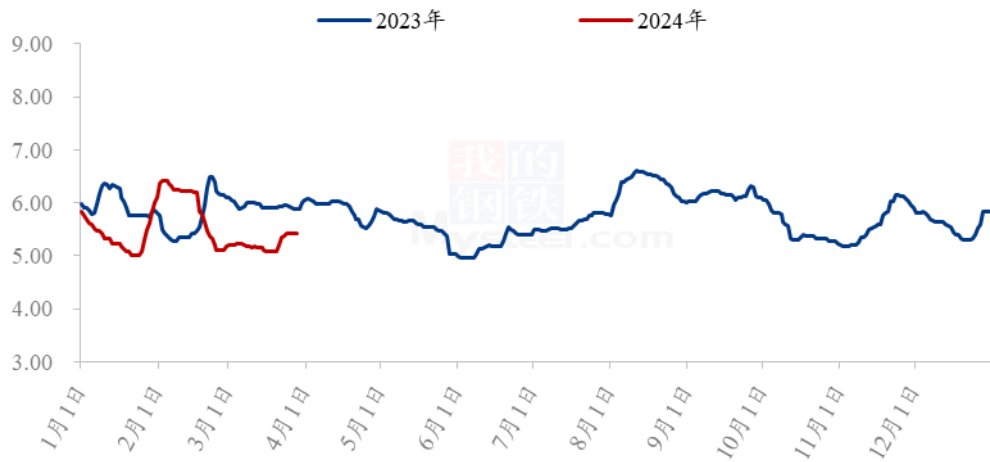
数据来源：钢联数据

图 1 全国青脚麻鸡苗均价走势图

2.2 本周青脚麻鸡市场分析

本周青脚麻鸡均价 5.40 元/斤，较上周均价上涨 0.30 元/斤，环比涨幅 5.88%。本周青脚麻鸡价格环比增加，涨后持稳。本周市场购销氛围依旧清淡，毛鸡走货不快，冻厂销量不佳，经销商拿货积极性低，需求疲软。价格主要支撑点在供应层面，本周青脚麻鸡出栏量依旧低位，部分地区鸡源紧张，供需博弈，青脚麻鸡价格先涨后稳。

(2023-2024年) 全国青脚麻鸡均价走势图 (元/斤)



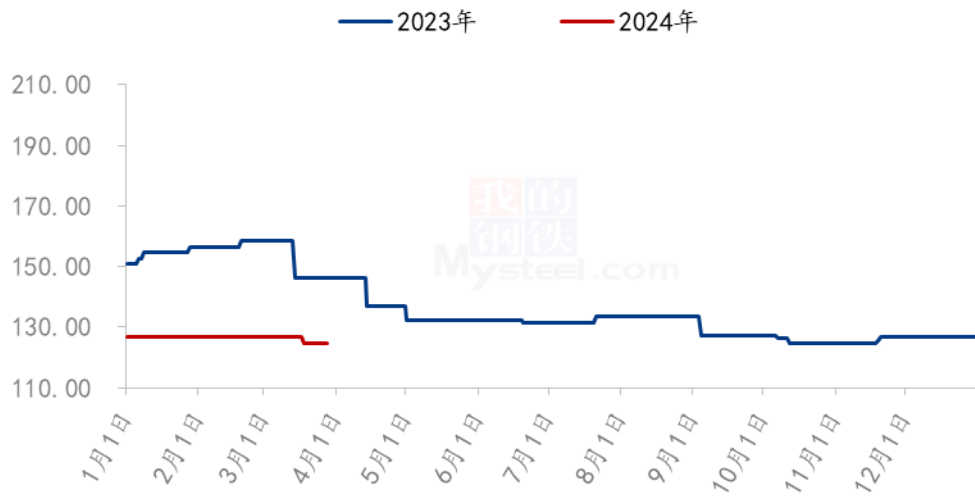
数据来源：钢联数据

图 2 全国青脚麻鸡均价走势图

2.3 本周青脚麻鸡冻品市场分析

本周青脚麻鸡冻白条均价 124.59 元/件，较上周均价下跌 1.63%，本周冻品行情整体持稳运行为主，行情低迷，经销商拿货积极性不高，尚未见清明备货热潮，冻厂走货不快，价格稳中偏弱运行。

(2023年-2024年) 青脚麻鸡冻白条价格走势图 (元/件)



数据来源：钢联数据

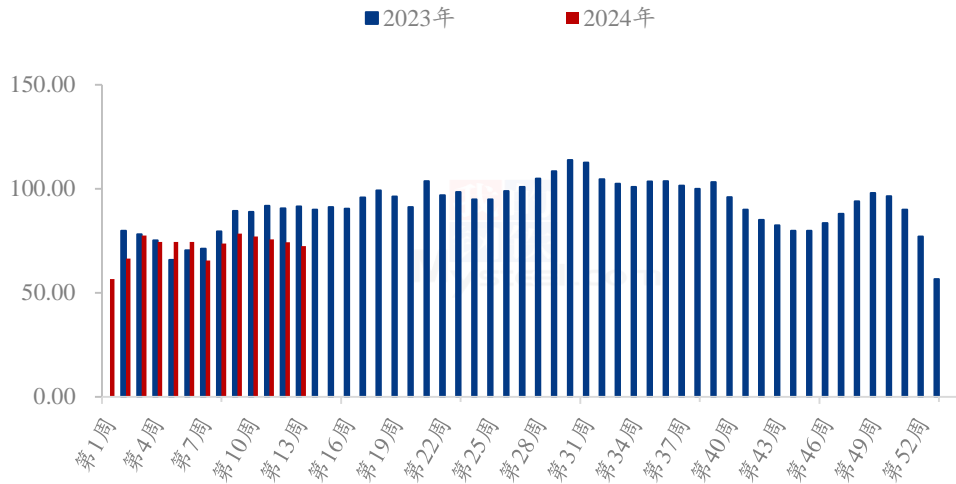
图 3 青脚麻鸡冻白条价格走势图

第三章 供需面数据监测情况

3.1 本周国内孵化企业青脚麻鸡出苗量分析

据 Mysteel 农产品数据监测，本周样本企业统计出苗量 72.40 万羽。较上周出苗环比减少 1.80 万羽，环比跌幅 2.43%。

(2023年-2024年) 青脚麻鸡样本企业出苗量趋势图 (万羽)



数据来源：钢联数据

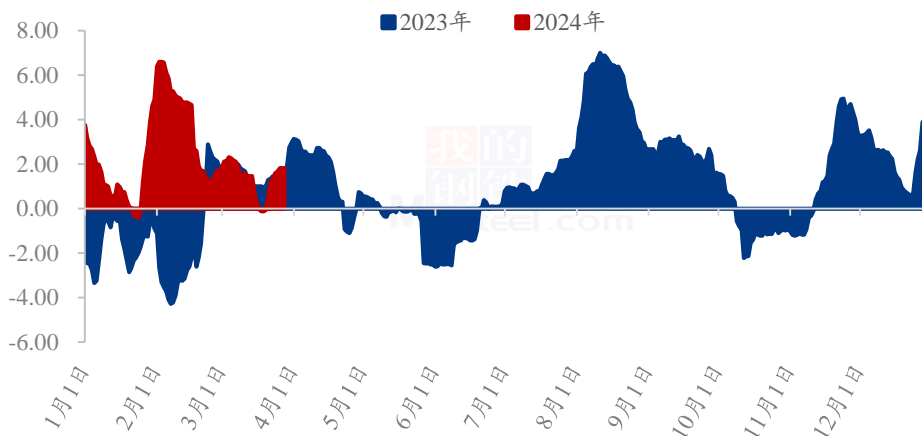
图 4 国内孵化企业青脚麻鸡出苗量走势图

第四章 养殖盈利数据监测情况

按出栏毛鸡体重 5.50 斤/只，平均料比 2.10 计算，理论上本周出栏青脚麻鸡平均理论养殖盈利 1.61 元/只，较上周养殖利润增加 1.28 元/只，环比涨幅 387.88%。

本周青脚麻鸡养殖端盈利环比增加，主要受对应前期鸡苗和毛鸡两方面价格变动影响。本周对应前期的鸡苗鸡苗价格呈偏弱走势，而饲料价格暂无调整，养殖成本减少。本周毛鸡价格环比上周上涨，收入增加，成本减少的双重利好下，养殖盈利较上周增加。从周内养殖盈利变化来看，青脚麻鸡养殖盈利同步于毛鸡价格走势，先涨后稳，

(2023年-2024年) 全国青脚麻鸡养殖盈利走势图 (元/只)



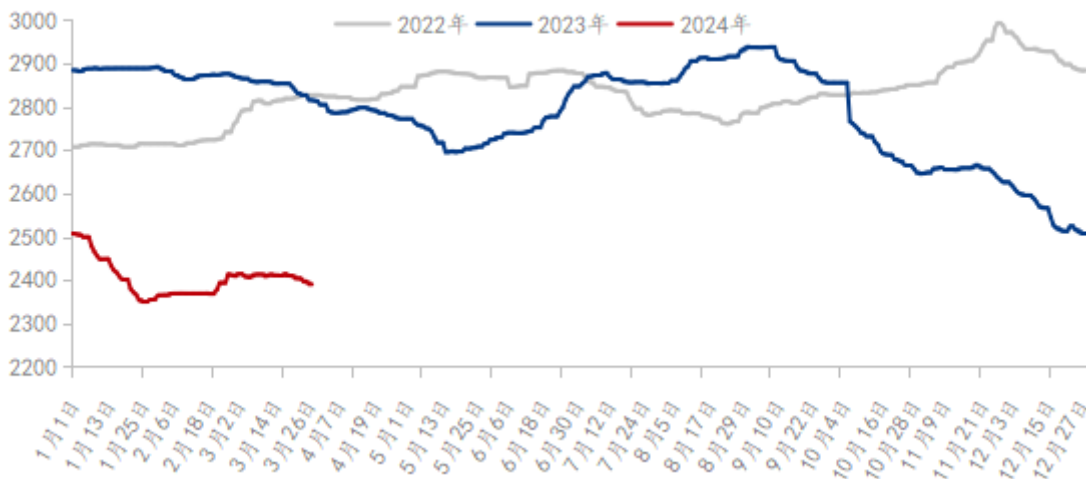
数据来源：钢联数据

图 5 全国青脚麻鸡养殖盈利走势图

第五章 饲料原料及替代品

5.1 玉米行情分析

2022-2024年全国玉米均价走势 (元/吨)



数据来源：钢联数据

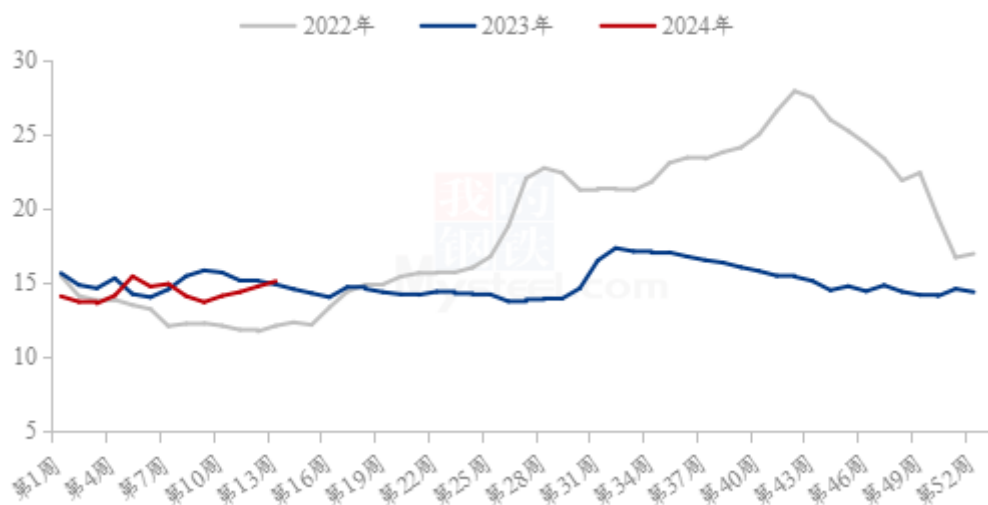
图 6 2022-2023 年全国玉米均价走势

本周东北玉米价格稳中偏弱。地趴粮销售基本结束，自然干粮陆续上市。需求方面，烘干塔收购量较前期减少，贸易商继续建库意向不高，部分贸易商为降低囤粮风

险，出货积极性提高。华北地区玉米市场价格先涨后跌。周初阴雨天气影响流通，下游企业门前到货车辆减少，部分企业提高收购价。随着天气好转，企业按量调价，报价转为弱势。销区玉米市场价格偏弱运行。受糙米以及进口谷物影响，销区下游饲料企业对内贸玉米需求偏弱，港口报价持续下坠，创近两年来的历史低价。

5.2 生猪行情分析

全国外三元生猪出栏均价周度走势图（元/公斤）



数据来源：钢联数据

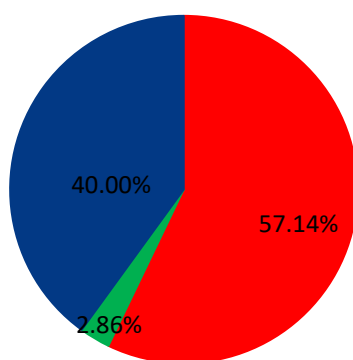
图 7 全国外三元生猪出栏均价走势图

本周全国生猪出栏均价在 15.09 元/公斤，较上周上涨 0.35 元/公斤，环比上涨 2.37%，同比上涨 1.41%。本周猪价区间涨跌，前期连续上涨，虽近日已有回落，周度重心偏强延续。供应方面来看，月末企业出栏节奏偏缓，社会猪源较为有限，市场推涨情绪较浓，供应端暂无释放压力。需求方面来看，标肥价差有所收窄，且冻品库存高位掣肘涨价行情延续，不过仔猪行情及二育动态稍有支撑，消费端整体表现仍较一般。整体来看，市场供需调整有限，月度轮换之际企业出栏节奏相对平缓，清明节或有短暂备货支撑，近日猪价回调或将趋稳，短期猪价区间震荡、行情或仍显偏强。

第六章 市场心态调研

青脚麻鸡市场心态调研

■ 看涨 ■ 看跌 ■ 看稳

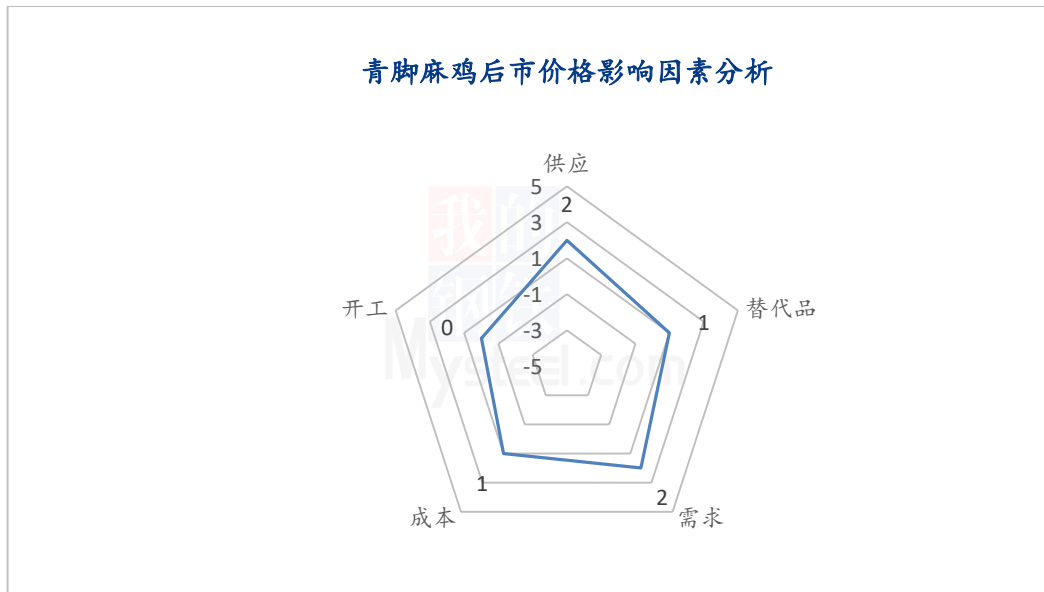


数据来源：钢联数据

图 8 青脚麻鸡市场心态调研

本周 Mysteel 农产品对 35 家样本企业进行下周市场心态调研，这 35 家样本单位有 8 家养殖端，13 家贸易端，4 家屠宰端，10 家孵化企业，看涨 20 家，看跌 1 家，看稳 14 家。平均看涨心态占比 57.14%，看跌心态占比 2.86%，看稳心态占比 40%。

第七章 后市价格影响因素分析



影响因素分析：

供应：青脚麻鸡市供应量一般

成本：鸡苗价格处于中高位，饲料原料价格上涨

需求：拿货量长期低位，清明时节或对需求有明显提振

开工：开工常态化，支撑偏弱

替代品：生猪价格上涨，但仍相对低位，对毛鸡带动不足

影响因素及影响力值说明

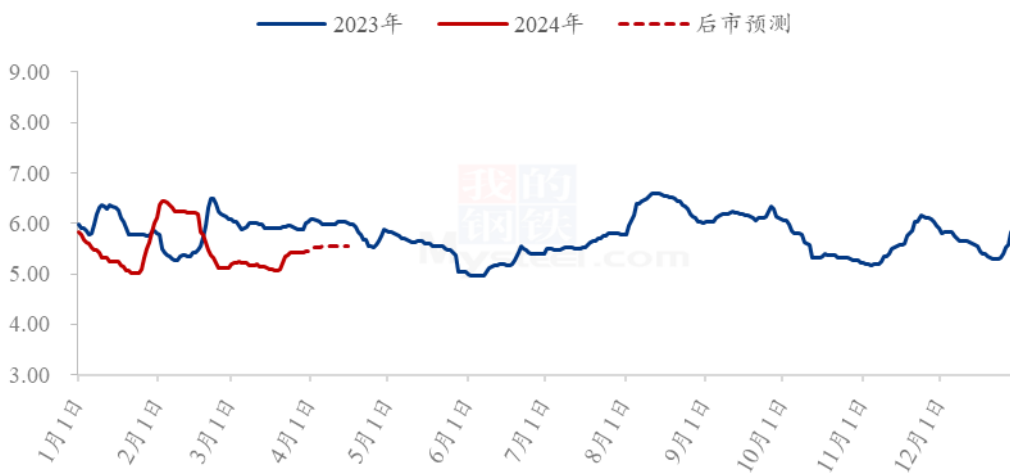
5	重大利好	-5	重大利空
4	明显利好	-4	明显利空
3	一般利好	-3	一般利空
2	小幅利好	-2	小幅利空
1	弱势利好	-1	弱势利空

注：以对价格的影响力确定利好利空因素，该因素的影响力指标是通过与市场人士充分沟通后结合市场客观情况进行的综合数值判定。

第八章 青脚麻鸡后市预测

下周，从供应端来看，青脚麻鸡市场供应量依旧不大，对青脚麻鸡价格起支撑作用；从需求端来看，清明节愈发临近，青脚麻鸡需求或有所回暖，市场走货渐快，业内盼涨心态较强，助推青脚麻鸡价格稳中上行；替代品方面，生猪价格处于稳中上行走势，对青脚麻鸡带来的利空影响稍有减少；多种因素影响下预计下周青脚麻鸡价格稳中上行为主。

(2023年-2024年) 全国青脚麻鸡均价预测走势图 (元/斤)



数据来源：钢联数据

图9 全国青脚麻鸡均价预测走势图

资讯编辑：邹雨微 021-26090246

资讯监督：王涛 021-26090288

资讯投诉：陈杰 021-26093100