



我的
钢铁
Mysteel.com

周报

铝棒周度报告

2023. 1. 13

第 2 期

总第 208 期

Mysteel-铝棒团队

日期/地区	佛山市场	无锡市场	南昌市场
2023/1/9	18300-18500	18290-18420	18390-18540
2023/1/10	18420-18570	18340-18490	18540-18690
2023/1/11	18470-18650	18410-18560	18610-18760
2023/1/12	18550-18750	18470-18620	18650-18820
2023/1/13	18690-18890	18660-18810	18860-19010

备注：现款含税仓库自提价格，不含出库费

来源：Mysteel 铝棒价格

单位：元/吨

Mysteel 评述&一周要闻

本周重点新闻：

1、中国 2022 年 12 月 CPI 同比上涨 1.8%，环比持平 2022 年 12 月份，全国居民消费价格同比上涨 1.8%。12 月份，全国居民消费价格环比持平。2022 年全年，全国居民消费价格比上年上涨 2.0%。

2、中国 2022 年 12 月 PPI 同比下降 0.7%，环比下降 0.5% 2022 年 12 月份，全国工业生产者出厂价格同比下降 0.7%，环比下降 0.5%；工业生产者购进价格同比上涨 0.3%，环比下降 0.4%。2022 年全年，工业生产者出厂价格比上年上涨 4.1%，工业生产者购进价格上涨 6.1%。

3、美国 12 月 CPI 同比上涨 6.5%，重回“6 时代” 美国 12 月 CPI 同比上涨 6.5%，重回“6 时代”，为连续第六个月下降，创 2021 年 10 月以来最小增幅，预估为 6.5%，前值为 7.1%。

目 录

一、价格走势分析	1
1、佛山地区	2
2、无锡地区	3
3、南昌地区	4
二、库存变量分析	6
三、再生铝棒市场分析	8
四、本周宏观新闻	10

一、价格走势分析

本周中国原铝价格止跌反弹，周度期间，现货基价一路上行，至本周五，消费地铝锭基价回升至 18500 元/吨左右价位。本周中国 6063 铝棒加工费震荡下移，其中部分地区下调幅度相对显著，低值回落，具体情况，截至本周五，据 Mysteel 对于国内各主流地区 6063 铝棒加工费调研如下：佛山 150-350 元/吨；无锡 200-350 元/吨；包头 0-100 元/吨；巩义 270-350 元/吨；临沂 250-330 元/吨；南昌 400-550 元/吨；兰州 100-150 元/吨；成都 300-350 元/吨；宣城 400-450 元/吨。

中国主流地区 6063 铝棒加工费明细（规格：φ90-φ178 单位：元/吨）

	佛山	无锡	巩义	包头	临沂	南昌
2023/1/9	450-650	450-580	270-350	0-100	250-330	550-700
2023/1/10	400-550	350-500	270-350	0-100	250-330	550-700
2023/1/11	350-530	300-450	270-350	0-100	250-330	500-650
2023/1/12	250-450	250-400	270-350	0-100	250-330	450-600
2023/1/13	150-350	200-350	270-350	0-100	250-330	400-550

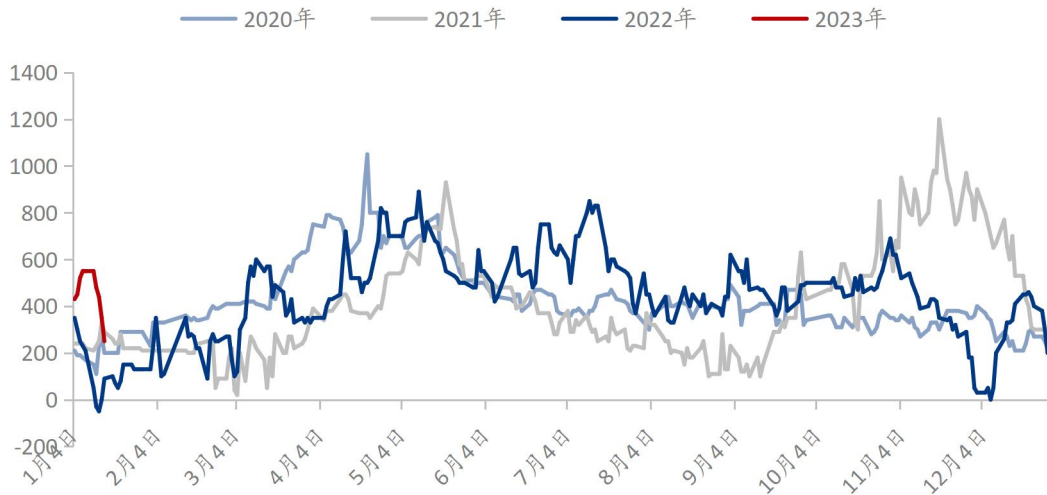
数据来源：Mysteel

通过上表的数据统计，我们可以看到，本周消费地 6063 铝棒加工费承压下行，其中华东及华南地区加工费下探幅度及频率相对突出。

其中关于各地区的调整变动及市场动态情况，可参考以下分析：

1、佛山地区

(2020-2023年) 佛山市场铝棒加工费均值 (元/吨)



数据来源: Mysteel

佛山市场：本周当地铝棒加工费下行调整，本周五市场报价主流均值对比周初下调 300 元/吨。周度环比方面，本周周度平均报价相较于上周环比下跌 15.08%；年度同比方面，本周周度平均报价对比去年同期同比上涨 1050%。

规格价差方面，据了解，本周当地大小棒价差大体延续百八十元每吨的差值，不过也存有部分品牌货源此类差异处于四五十元/吨徘徊。通过 Mysteel 数据统计，当前直径 90MM 规格货源主流报价运行于 250-350 元/吨，直径 100MM 规格货源主流报价运行 250-350 元/吨，直径 120/152/178MM 规格货源主流报价运行于 150-250 元/吨。

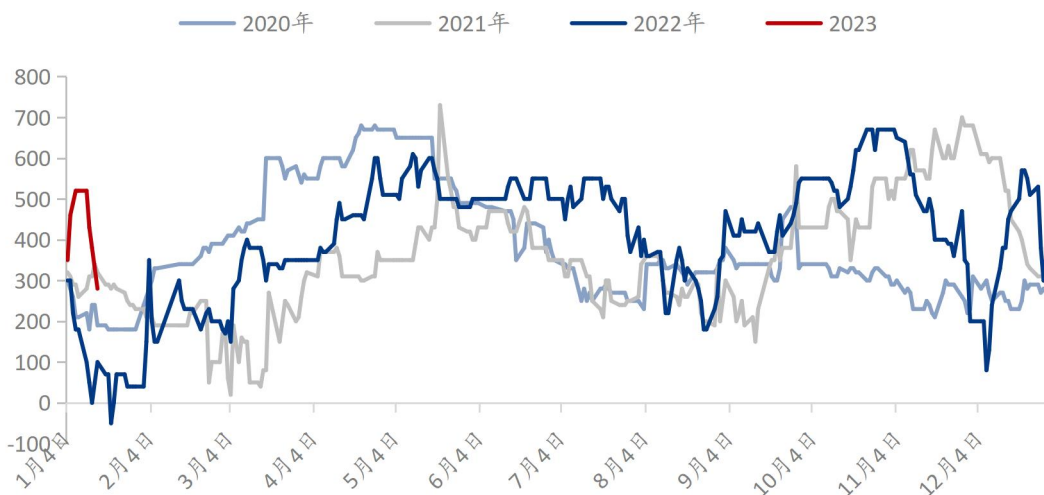
总结与预测：本周佛山市场 6063 铝棒加工费呈现明显下探，伴随现货铝价的反弹上行及需求越发淡化，加工费承压下行，此外，当地铝棒社库也逐步开启了累积状态，从而加工费相较于上周有所不及，周度前半程，前期存有挺价意愿的持货商开启转向操作，部分高值逐步回落，而后半周，加工费加速下移，临至周末前夕，相对偏低价位已

然跌至 1 字头价位，不过，据悉，当前市面报价存一定差异化表现，现货市场中高低跨度显著，自一两百至四五百的价格声音皆有所耳闻。成交情况，本周当地铝棒现货交投表现不佳，下游纷纷退市放假，鲜有刚需，此时的采买更多的集中于备货情形，但考虑到现阶段的铝价点位、市场货源及后续走向的格局，企业对于做库存的意愿有限，与此同时，市面高低价格参差互现，低价货源走量都表露乏力感，部分相对高值货源更是把有价无市的体验感进一步提升。

短期来看，2023 年春节假期日益临近，眼下市场氛围感缺失明显，持货商出货意愿都大幅减弱，随缘操作一览无遗，日常例行报价后面对走量的不畅也并未存有太多的途中调价操作，伴随下周贸易商也将陆续进入放假模式，市场平淡感愈演愈烈。预计下周佛山市场 6063 铝棒加工费主流报价运行区间在 150-350 元/吨。

2、无锡地区

(2020-2023 年) 无锡市场铝棒加工费均值 (元/吨)



数据来源: Mysteel

无锡市场，本周当地铝棒加工费逐步下行，本周五市场主流报价均值对比周初下调 240 元/吨。周度环比方面，本周周度平均报价相较于上周环比下跌 14.73%；年度同比

方面，本周周度平均报价对比去年同期同比上涨 410.53%。

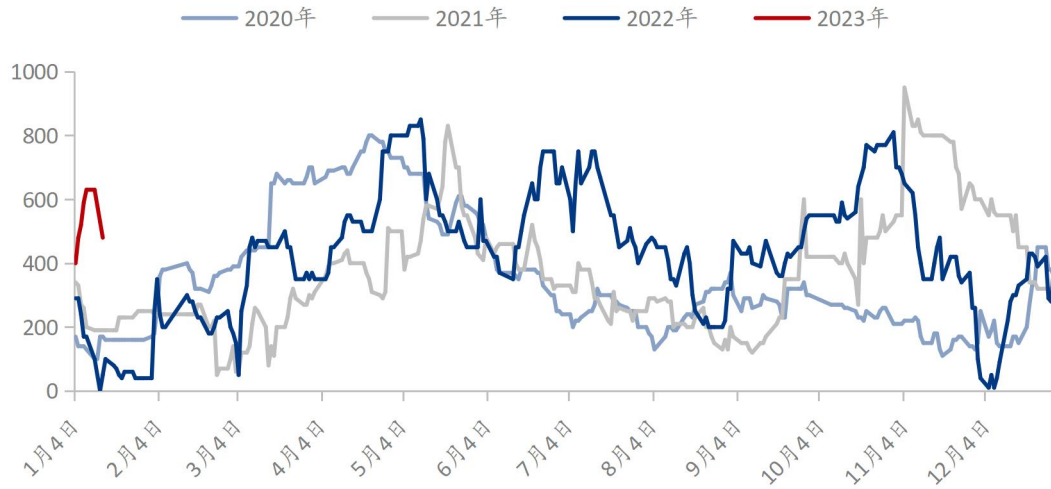
规格价差方面，本周当地大小棒价差暂无太多明显调整，大体仍处于 50-70 元/吨波动，不过，据悉，些许货源同样也有百元每吨左右的差值。据 Mysteel 数据统计，当前直径 90 规格货源主流报价在 200-300 元/吨，直径 120/127/152/178MM 规格货源主流报价在 270-350 元/吨。

总结与预测：本周无锡市场 6063 铝棒加工费下移运行，周度期间，持货商报价意愿减弱，部分更是呈现暂缓报价出货情形，在面对铝价的不断上行及社库量化的增加，报价方也越发对于价位有所松动，价格随之步步下行，行至周五，相对偏低价位已回落至 200 元/吨价位。成交情况，本周当地铝棒现货交投表现平淡，卖方心态调整，对于出货量的计划也大幅降低，些许在以出货为前提的思绪下，虽然对于报价有所调整，但实质的走量成交却依然不甚理想，此外，市面其实尚有部分心存备货举动的买方，不过，在眼下的行情及供应的现实下，却难以寻找至心中合适点位货源，从而延续观望态势。

短期来看，现阶段市场参与度降温显著，下周将是春节假期的最后一个工作周，届时市场的整体氛围感也将进一步的降至冰点。预计下周无锡市场 6063 铝棒加工费主流报价运行区间在 200-350 元/吨。

3、南昌地区

(2020-2023年) 南昌市场铝棒加工费均值 (元/吨)



数据来源: Mysteel

南昌市场, 本周当地铝棒加工费先涨后跌, 本周五市场主流报价均值对比周初下调 150 元/吨。周度环比方面, 本周周度平均报价相较于上周环比上涨 14.57%; 年度同比方面, 本周周度平均报价对比去年同期同比上涨 670.27%。

规格价差方面, 本周当地大小棒价差略有调整, 报价差值大体处于百八十元每吨价位。据 Mysteel 了解, 目前直径 90MM 货源主流报价集中在 500-550 元/吨, 直径 100/120/152/178MM 货源主流报价集中在 400-480 元/吨。

总结与预测: 本周南昌市场 6063 铝棒加工费震荡下移, 周度初始, 由于市面报价参与者逐步减少, 加之社库量化偏低, 从而部分报价仍存一定挺价意愿, 些许高值依旧位于 700+ 价位波动, 不过随后, 当地加工费也开启了松动下行变动, 只不过相较于佛山及无锡市场, 低值点位仍要略高。成交情况, 本周当地铝棒现货交投表现平平, 出货难有作为, 下游停工放假, 而对于当前备货的实际举动更是寥寥无几, 相对有限的交易也大体集中给予贸易商的少量采买, 虽然相对来看, 南昌市场加工费对比其他消费地站位偏高, 但价无市的感觉属实真切, 不断减少的卖方也陆续摆平心态, 佛系看待。

短期来看, 贸易商也纷纷开启了放假模式, 本就不足的参与感进一步淡化, 买卖双

方皆对于交投陆续摠下了阶段性的暂停键，从而市场也随之表露平淡如水的画面。预计下周南昌市场 6063 铝棒加工费主流报价运行区间在 400-550 元/吨。

二、库存变量分析

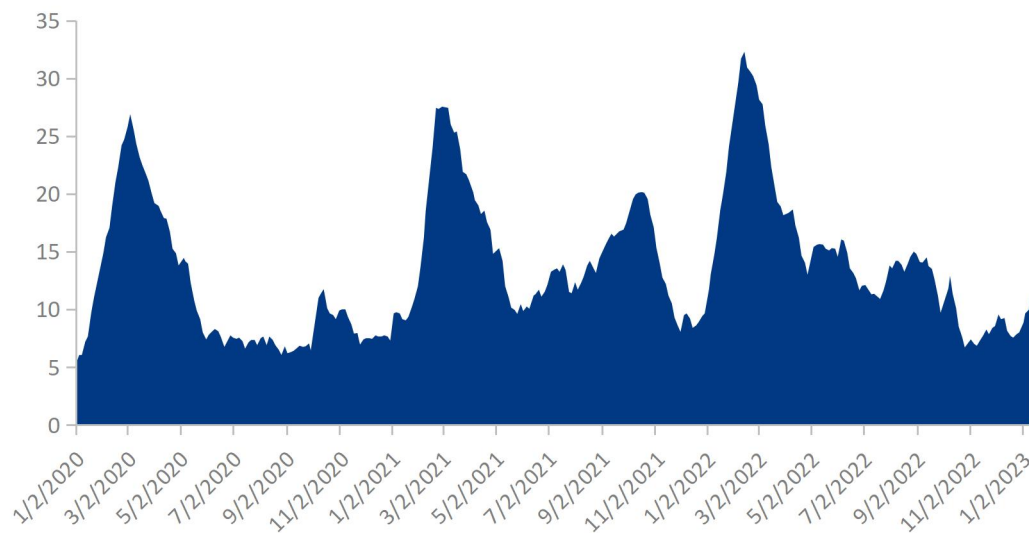
中国八地 6063 铝棒社会库存 (单位: 万吨)

	佛山	无锡	南昌	常州	湖州	成都	巩义	洛阳	合计
2023/1/5	3.45	1.9	0.25	0.4	2.1	1	0.05	0.5	9.65
2023/1/12	4.5	2.25	0.3	0.4	2.4	0.85	0.05	0.45	11.2
变化量	+1.05	+0.35	+0.05	-	+0.3	-0.15	-	-0.05	+1.55

数据来源: Mysteel

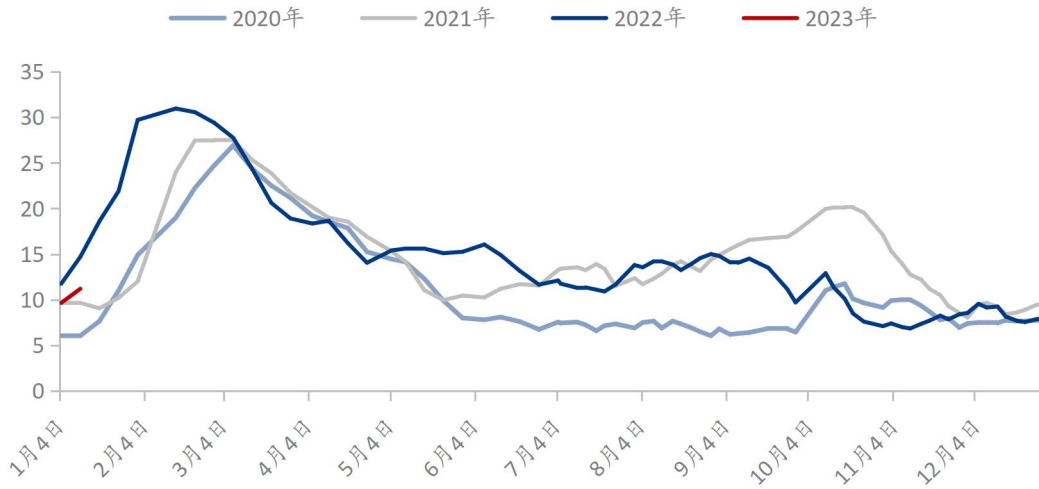
库存方面, 截至本周四, Mysteel 铝棒团队对于中国八地铝棒社会仓库现货显性库存总量统计为 11.2 万吨, 对比上周同时段继续呈现相对明显的增加。

(2020-2023年) 中国铝棒社库总量 (万吨)



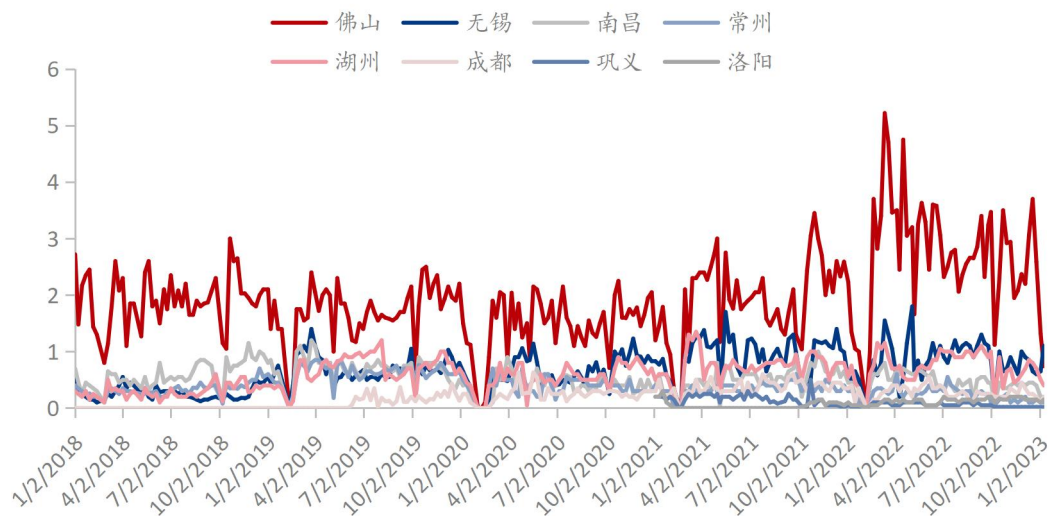
数据来源: Mysteel

(2020-2023年) 中国铝棒社库总量 (万吨)



数据来源: Mysteel

(2018-2022年) 中国八地铝棒社会仓库出库量 (万吨)



数据来源: Mysteel

据 Mysteel 铝棒团队统计: 2023/1/2-2023/1/8 时段, 中国八地铝棒社库出库总量为 2.91 万吨, 对比上期减少 0.08 万吨。其中佛山地区出库减量明显, 部分时段日均出库量不足 2000 吨, 而华东地区上周略有增加, 面对铝价明显下行, 部分采买备货意愿提升出库量化。

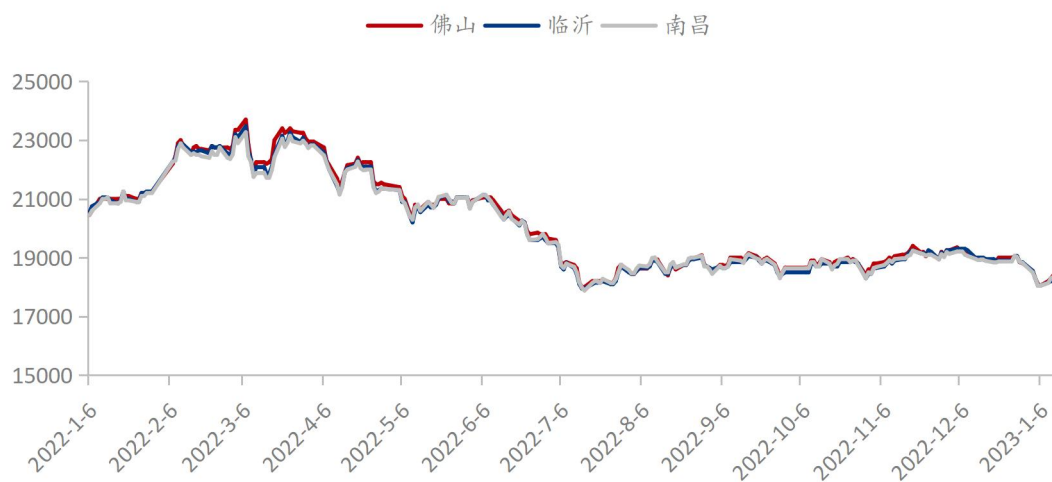
总结与预测: 本周中国八地铝棒社库总量继续增加, 现阶段已经突破 10 万吨, 不

过对比去年同期却仍有不及，眼下，现货市场交投日益黯淡，社库增量随之显现，且部分汽运货源再次存有被动入库的情形，不过后期此类企业或将放缓发货进程，毕竟假期间缺乏接货，如若大量被动入库会致使成本增加。预计下周中国八地铝棒社库总量将继续增加节奏。

三、再生铝棒市场分析

截至本周五，再生铝棒主要废铝原料之一型材白料旧料不含税出厂价维持在14400-15100元/吨，较上周五上涨100-300元/吨。中国主流地区A棒（铁0.2%-0.25%）再生铝棒含税价格维系在18700-18760元/吨，不含税维系在17550-17700元/吨；B棒（铁0.25%-0.35%）再生铝棒含税价格整体维系在18540-18660元/吨，不含税维系在17450-17500元/吨；C棒（铁0.35%-0.55%）再生铝棒含税价格维系在18400-18460元/吨，不含税维系在17300-17400元/吨（以上含税为送到价格，不含税为出厂价格）。再生铝棒含税价格较上周五整体上涨500-600元/吨，不含税价格上涨450-550元/吨，未契合废铝价格上涨。

2022年中国三地B棒含税价格走势（元/吨）



数据来源: Mysteel

市场方面：年关将至，再生铝棒市场整体成交表现较为清淡，一方面废铝市场放假氛围浓厚，棒厂原材料供应不足，另一方面虽然近期随着铝价反弹，再生铝棒价格表现尚可，但由于原料价格高企，以及需求逐渐萎缩，不少企业生产利润受到压缩，今年提前进入停产放假状态。据了解，厂家放假时间普遍在1月1日-2月6日，大部分在产再生棒厂家放假时间集中在1月9日-1月28日，复工时间集中在1月29日-2月6日。因年前行情不定，再生棒厂废铝备库量十分有限，部分棒厂废铝库存存在300-600吨。本周主流地区铝水棒加工费有所下调，与再生铝棒价价差稳定在100-300元/吨区间盘中，替代优势一般。

价格方面：江西、湖北、江苏、安徽市场周五当天B棒（铁0.3%-0.35%）当天价下浮950-1000元/吨，价差在50元/吨左右；湖南市场周五当天B棒（铁0.25%-0.35%）当天价下浮900-950元/吨。山东、河北、河南市场价格同步调整，B棒（铁0.3%-0.35%）不含税价格下浮900-1000元/吨，下浮力度较上周下调100-200元/吨；华南广东市场报价多以不含税价格为主，周五A棒（铁0.2%-0.25%）不含税价格灵通无票价+260~+310元/吨，B棒（0.25%-0.35%）不含税价格灵通无票价+160~+210元/吨，与江西市场价差50元/吨左右。

订单方面：截止本周，生产厂商大部分已经放假停产，少数在产厂家也进入收尾阶段，新增订单陆续减少，或将已接订单排至年后生产。本周部分贸易商和厂家有少量现货交易，供需双弱格局延续。截止周五，据Mysteel铝材团队调研，月产量在10000吨以上的大厂及月产量在4000-6000吨的中小型厂普遍到年后复产再生产交货；月产量在3000吨以下的小厂基本已经停产放假，复产后再接单排产。

总结与预测：今年上下游企业放假时间提前，预计复工时间也相对提前，预计再生

棒厂二月中下旬基本恢复生产；由于疫情和订单不足影响，绝大部分下游型材厂家并未留存太多的铝棒库存，节后需求量预计将会扩大；节后市场废铝原料紧张，价格易涨难跌，成本支撑下，再生铝棒价格预计震荡偏强运行。但面对疫情爆发高峰期暂不确定，企业是否能正常按时返工复产尚不可知。

四、本周宏观新闻

央行：12月新增人民币贷款1.4万亿元，M2同比增长11.8% 12月末，广义货币(M2)余额266.43万亿元，同比增长11.8%，增速比上月末低0.6个百分点，比上年同期高2.8个百分点；狭义货币(M1)余额67.17万亿元，同比增长3.7%，增速比上月末低0.9个百分点，比上年同期高0.2个百分点；流通中货币(M0)余额10.47万亿元，同比增长15.3%。全年净投放现金1.39万亿元。

中国2022年全年社会融资规模增量累计为32.01万亿元 初步统计，2022年全年社会融资规模增量累计为32.01万亿元，比上年多6689亿元。

中国2022年末社融规模存量344.21万亿元，同比增长9.6% 初步统计，2022年末社会融资规模存量为344.21万亿元，同比增长9.6%。

工信部：预计2022年规模以上工业增加值同比增长3.6% 1月11日，全国工业和信息化工作会议在京召开，预计2022年全年，规模以上工业增加值同比增长3.6%，其中制造业增加值增长3.1%左右；制造业增加值占GDP比重为28%，比上年提高0.5个百分点。

中国2022年12月CPI同比上涨1.8%，环比持平 2022年12月份，全国居民消费价格同比上涨1.8%。12月份，全国居民消费价格环比持平。2022年全年，全

国居民消费价格比上年上涨 2.0%。

中国 2022 年 12 月 PPI 同比下降 0.7%，环比下降 0.5% 2022 年 12 月份，全国工业生产者出厂价格同比下降 0.7%，环比下降 0.5%；工业生产者购进价格同比上涨 0.3%，环比下降 0.4%。2022 年全年，工业生产者出厂价格比上年上涨 4.1%，工业生产者购进价格上涨 6.1%。

国家发改委：2023 年我国物价保持平稳运行具有坚实基础 1 月 12 日，国家发改委价格司司长万劲松表示，展望 2023 年，尽管国际大宗商品价格可能高位波动，输入性通胀压力仍然存在，但我国物价保持平稳运行具有坚实基础。

中科院预测科学研究中心：预计 2023 年 GDP 增速为 6.0%左右 1 月 12 日，中国科学院预测科学研究中心发布 2023 中国经济预测与展望报告显示，2023 年我国经济将平稳运行，预计全年 GDP 增速为 6.0%左右。预计 2023 年我国经济增长将呈现前后低中间高的倒“U”形态势，第一季度为 4.2%左右，第二季度受 2022 年低基数的影响，增速将达到 9.3%，第三季度为 5.5%左右，第四季度为 5.4%左右。

海关总署：2022 年中国外贸总值首次突破 40 万亿元大关 据海关统计，2022 年我国货物贸易进出口总值 42.07 万亿元人民币，比 2021 年增长 7.7%。其中，出口 23.97 万亿元，增长 10.5%；进口 18.1 万亿元，增长 4.3%。

中国 2022 年出口值同比增长 7%至纪录高位 3.59 万亿美元 1 月 13 日，海关总署公布，以美元计价，中国 12 月出口同比下降 9.9%，12 月进口同比下降 7.5%。中国 2022 年出口值同比增加 7%至纪录高位 3.59 万亿美元。

美国 12 月一年期通胀预期回落至去年 7 月以来新低 1 月 10 日，纽约联储称，最新调查结果显示，美国 12 月一年期通胀预期回落至 5.0%，创 2021 年 7 月份以来新

低，之前为 5.2%。三年期通胀预期持稳于 3.0%。

世界银行下调 2023 年全球经济增长预期至 1.7% 世界银行当地时间 10 日公布最新一期《全球经济展望》报告，将 2023 年全球经济增长预期下调至 1.7%，低于 2022 年 6 月预计的 3%。

俄罗斯将从 1 月 13 日开始购买人民币作为财富资金储备 1 月 11 日，俄罗斯央行发表声明称，俄罗斯将从 1 月 13 日开始购买人民币作为财富资金储备，将在莫斯科交易所购买人民币。

美国 12 月 CPI 同比上涨 6.5%，重回“6 时代” 美国 12 月 CPI 同比上涨 6.5%，重回“6 时代”，为连续第六个月下降，创 2021 年 10 月以来最小增幅，预估为 6.5%，前值为 7.1%。美国 12 月 CPI 环比下降 0.1%，为 2020 年 5 月以来首次环比下降，预估为下降 0.1%，前值为上涨 0.1%。美国 12 月末季调核心 CPI 年率录得 5.7%，预期 5.7%，创 2021 年 12 月以来最小增幅。

美国 12 月份预算赤字 850 亿美元，预估赤字 650 亿美元 美国 12 月份预算赤字为 850 亿美元，去年同期赤字 213 亿美元。美国 12 月份收入同比下降 6.5%，至 4549 亿美元，12 月份支出同比增长 6.3%，至 5399 亿美元。

» 免责声明 DISCLAIMER

本研究报告仅供上海钢联电子商务股份有限公司及“Mysteel 铝棒”客户使用，Mysteel 铝棒研究团队不会因接收人收到本报告而视其为本公司的当然客户。

本研究报告由 Mysteel 铝棒研究团队制作，是基于研究团队认为可靠的且目前已公开的信息撰写，我们力求但不保证该信息的准确性和完整性，客户也不应该认为该信息是准确和完整的。同时，本团队不保证文中观点或陈述不会发生任何变更，在不同时期，本团队可发出与本报告所载资料、意见及推测不一致的报告。

Mysteel 铝棒研究团队会适时更新我们的研究，但可能会因某些规定而无法做到，在任何情况下，本报告中的信息或所表述的意见并不构成对任何人的投资建议，也没有考虑到个别客户特殊的投资目标、财务状况或需求。客户应考虑本报告中的任何意见或建议是否符合其特定状况，若有必要应寻求专家意见，本公司及雇员不对使用本报告而引致的任何直接或者间接损失负任何责任。

本报告所载的资料、工具、意见及推测只提供给客户作参考之用，并非作为或被视为出售或购买证券或其他投资标的的邀请或向人作出邀请。

本报告涉及期货、期权及其它衍生工具的交易，因其包括重大的市场风险，因此并不适合所有投资者。在任何情况下，本团队不对任何人因使用本报告中的任何内容所引致的任何损失负任何责任，投资者需自行承担风险。

本报告版权归 Mysteel 铝棒研究团队所有，未获得 Mysteel 铝棒研究团队事先书面授权，任何人不得对本报告进行任何形式的发布、复制或出版作任何用途，合法取得本报告的途径为本公司网站及本公司授权的渠道。

编辑指导：佟以来 021-26093898

研究团队：佟以来 赵仁山 卢子琦
秦绮 张观福生 张慧
陈琪琪

扫描关注：



APP



网页



公众号