

# 白羽肉鸡市场

## 月度报告

(2024.3)



### Mysteel 农产品

编辑：程婧、王欣宇、朱鹏亮、朱欣欣

电话：021-26090241

邮箱：zhupengliang@mysteel.com

# 白羽肉鸡市场月度报告

(2024.3)

## 研究方法及标准

报告中的数据皆为本机构自有的调研数据，我们通过与市场业内人士的电话交流、在线交流、实地调研等方式对报告中数据进行验证和修正，以力求真实的反馈市场情况，并给出相应的结论，为客户的决策提供必要的帮助和参考。

## 报告可信度及声明

Mysteel 农产品力求以最详实的信息为客户提供指导与帮助，但对于据此报告做出的任何商业决策可能产生的风险，本机构不承担任何法律责任。

---

## 目 录

本月核心观点.....	- 1 -
第一章 本月基本面概述.....	- 1 -
第二章 本月白羽肉鸡市场分析.....	- 2 -
2.1 白羽肉鸡种蛋价格先涨后落.....	- 2 -
2.2 白羽鸡苗价格先涨后落.....	- 2 -
2.3 白羽肉鸡价格预期涨势受阻.....	- 4 -
2.4 白羽肉鸡分割品波动有限.....	- 4 -
第三章 供需面数据监测情况.....	- 5 -
3.1 本月国内祖代种鸡更新分析.....	- 5 -
3.2 本月白羽商品代出苗量分析.....	- 6 -
3.3 本月白羽肉鸡屠宰企业开工率、库容率分析.....	- 7 -
第四章 盈利监测情况.....	- 8 -
4.1 养殖盈利分析.....	- 8 -
4.1 屠宰盈利分析.....	- 9 -
第五章 鸡肉进出口情况.....	- 10 -
5.1 鸡肉进口分析.....	- 10 -

---

5.2 鸡肉出口分析.....	- 11 -
第六章 饲料原料及替代品.....	- 11 -
6.1 玉米行情分析.....	- 11 -
6.2 生猪行情分析.....	- 12 -
第七章 市场心态调研.....	- 13 -
第八章 后市价格影响因素分析.....	- 14 -
8.1 白羽鸡苗后市价格影响因素分析.....	- 14 -
8.2 白羽肉鸡后市价格影响因素分析.....	- 16 -
第九章 肉鸡后市预测.....	- 17 -
9.1 白羽鸡苗价格预测.....	- 17 -
9.2 白羽肉鸡价格预测.....	- 17 -

## 本月核心观点

本月种蛋价格呈先涨后落趋势，种蛋均价 1.83 元/枚，较上月均价下调 0.58 元/枚，环比跌幅 24.07%，同比跌幅 48.01%；白羽鸡苗均价 3.47 元/羽，较上月均价走低 0.59 元/羽，环比跌幅 14.53%，同比跌幅 40.28%；本月全国白羽肉鸡价格断档期上行受阻，均价下滑；3 月份国内白羽肉鸡棚前均价为 3.76 元/斤，环比跌幅 4.57%，同比跌幅 26.56%；分割品月综合均价 9628.62 元/吨，较上月上涨 116.7 元/吨，环比涨幅 1.23%，同比跌幅 20.25%。

## 第一章 本月基本面概述

表 1 本月基本面概述

类别	本月	上月	环比涨跌
白羽肉鸡祖代引种自繁量 (万套)	14.15	13.70	3.28%
白羽鸡苗出苗量统计(万羽)	21656.30	19311.98	12.14%
屠宰企业开工率	71.39%	28.85%	增 42.54 个百分点
屠宰企业库容率	77.60%	52.49%	增 25.11 个百分点
白羽肉鸡进口量 (万吨)	5.57	7.46	25.34%
白羽肉鸡出口量 (万吨)	3.67	5.33	-31.14%
白羽肉鸡养殖利润 (元/只)	-1.23	2.22	-155.41%
白羽肉鸡屠宰利润 (元/只)	0.66	0.08	725.00%
白羽肉鸡种蛋均价 (元/枚)	1.83	2.41	-24.07%
白羽鸡苗均价 (元/羽)	3.47	4.06	-14.53%
白羽肉鸡均价 (元/斤)	3.76	3.94	-4.57%
板冻大胸均价 (元/公斤)	8.48	8.77	-3.31%
大规格琵琶腿均价 (元/公斤)	8.64	9.63	-10.28%

分割品综合售价（元/吨）

9628.62 9511.92

1.23%

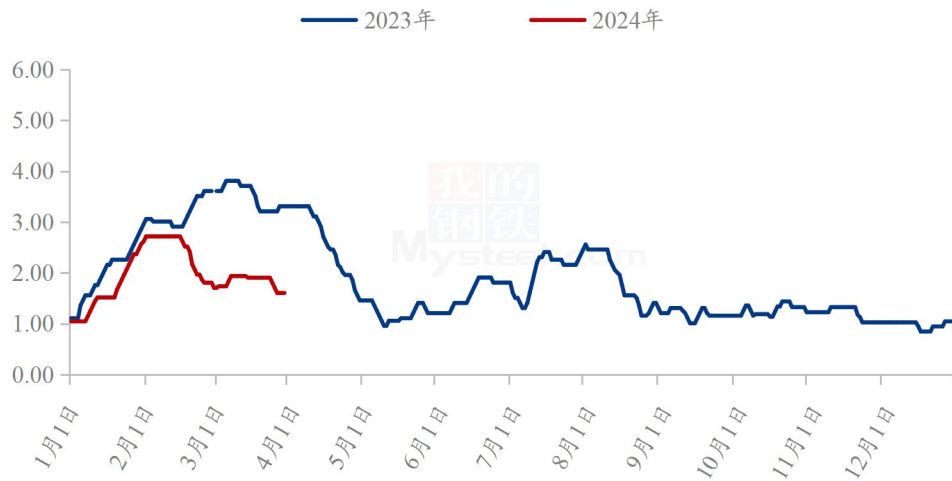
## 第二章 本月白羽肉鸡市场分析

### 2.1 白羽肉鸡种蛋价格先涨后落

本月全国白羽肉鸡种蛋均价 1.83 元/枚，较上月均价下调 0.58 元/枚，环比跌幅 24.07%，同比跌幅 48.01%。本月种蛋价格呈先涨后落趋势。

月上旬，受鸡苗价格上涨提振，孵化企业扭亏为盈，种蛋上孵积极性提高，种蛋市场交投渐好，种蛋价格顺势震荡走高；中下旬，种蛋价格以断续下滑为主，一方面，白羽鸡苗价格连连下行，对白羽肉鸡种蛋市场存在影响，让本就看空后市的部分孵化企业对后市看空情绪更重，种蛋上孵积极性偏弱；另一方面，部分孵化企业认为种蛋成本高于预期，种蛋上孵有减量操作；此阶段订单多以合同蛋成交为主，市场蛋交投不快；直至月尾，鸡苗价格跌势放缓，且蛋价跌至低位后，种蛋上孵情绪略有提振，但蛋价仍难以提涨，预计下月种蛋价格或仍处低位运行。

（2023年-2024年）全国白羽肉鸡种蛋均价走势图（元/枚）



数据来源：钢联数据

图 1 （2023 年-2024 年）全国白羽肉鸡种蛋均价走势图

### 2.2 白羽鸡苗价格先涨后落

本月白羽鸡苗均价 3.47 元/羽，较上月均价走低 0.59 元/羽，环比跌

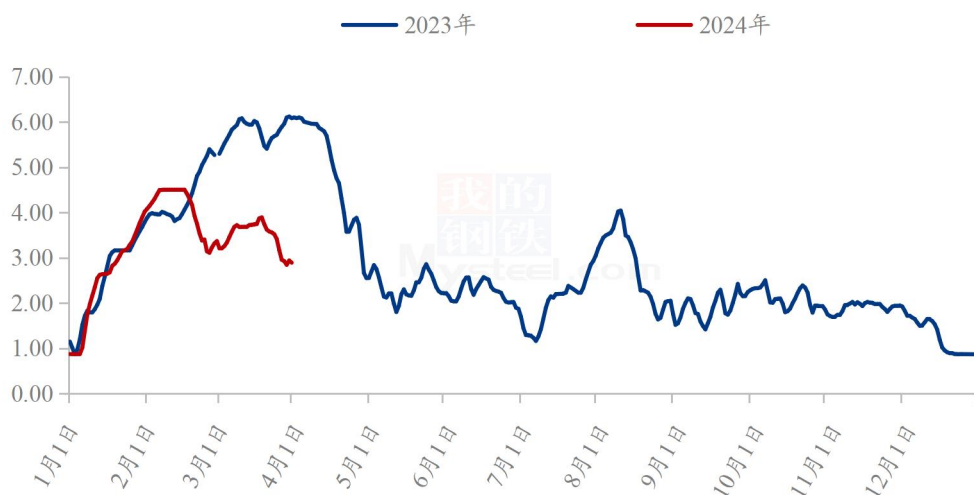
幅 14.53%，同比跌幅 40.28%，本月白羽鸡苗价格呈先涨后落的走势。

上半月，白羽鸡苗价格上涨趋势明显。一是市场鸡苗供应量少，中大厂基本按照计划进行上孵，小厂前期受春节过后苗价下滑的影响，看空后市，上孵量少，使得 3 月上旬鸡苗出苗量不大；二是毛鸡鸡源紧缺，价格上涨，助力鸡苗价格的上行；三是养殖端存在补栏需求，养殖端补栏“五一”节前毛鸡出栏，补栏积极向较高；四是种禽企业排苗计划紧张，有一定的计划支撑，供应端、需求端及鸡苗整体计划均支撑鸡苗价格上涨。

随着鸡苗价格涨至高位，养殖端出栏毛鸡亏损，对应前期鸡苗成本高，毛鸡价格不高，养殖端开始抵触高价鸡苗，鸡苗价格下半月开始走低。一是随着空档期的到来，市场处于缺鸡状态，毛鸡价格持续稳定，养殖端亏损，补栏情绪低；二是饲料价格上调，叠加出栏毛鸡对应前期高价鸡苗，养殖亏损较大，市场抵制高价鸡苗，苗价下滑；三是养殖端的补栏时节处于“五一”时间段，市场存在规避情况，鸡苗市场临时计划及漏排计划渐多，鸡苗价格走低；四是小厂计划欠佳，价格走低现象明显，养殖端抵触高价计划，市场议价现象及议价幅度较大，对于高价苗抵触心理较重；五是产品走货欠佳，多家禽业反馈临近爆库边缘，对鸡苗市场冲击较大，鸡苗价格下行。

月末几日，毛鸡价格稳定，鸡苗价格触底反弹，小厂价格上调，中大厂价格基本稳定，鸡苗排苗计划见好，但价格超出养殖端的心理预期之后，市场接受度有限。

(2023年-2024年) 全国白羽鸡苗均价走势图 (元/羽)



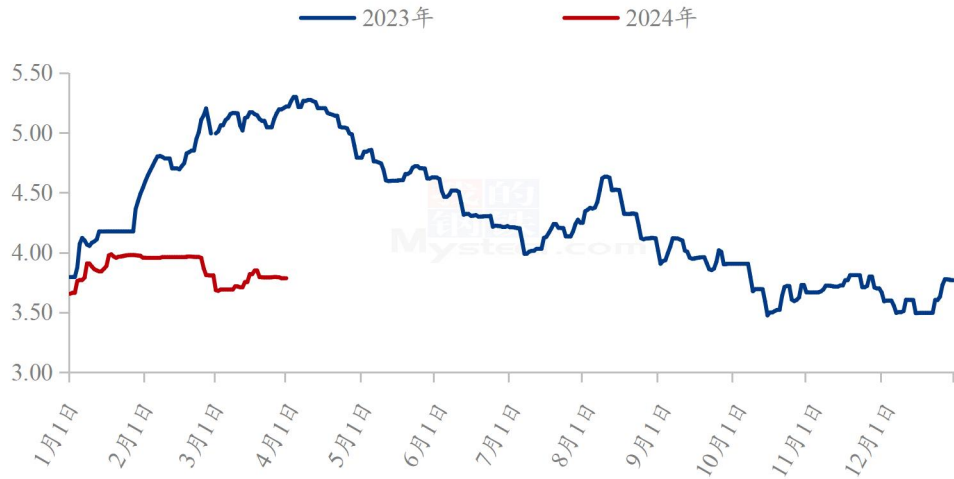
数据来源：钢联数据

图 2（2023 年-2024 年）全国白羽鸡苗均价走势图

### 2.3 白羽肉鸡价格预期涨势受阻

本月全国白羽肉鸡价格断档期上行受阻，均价下滑；3 月份国内白羽肉鸡棚前均价为 3.76 元/斤，环比跌幅 4.57%，同比跌幅 26.56%。本月毛鸡价格基本分为两个走势阶段，上半月，受到了断档期前鸡源整体减量的影响，毛鸡出现了几次小幅上调，上涨幅度微弱。进入中下旬，山东和东北陆续进入毛鸡断档期，但分割产品并未能有效跟涨毛鸡，反而不断稳中下跌；随着断档期平稳过渡，屠宰端清理库存情况不理想，分割品不断下调，需求端持续弱势，毛鸡价格进入了供需僵持博弈阶段，上行势头受阻，低位平稳运行。

（2023 年-2024 年）全国白羽肉鸡均价走势图（元/斤）



数据来源：钢联数据

图 3（2023 年-2024 年）全国白羽肉鸡均价走势图

### 2.4 白羽肉鸡分割品波动有限

3 月白羽肉鸡分割品综合售价呈现小幅涨后回落走势，板冻大胸月度均价为 8.48 元/公斤，较上月下跌 0.29 元/公斤，环比跌幅 3.31%，同比跌幅 21.41%；大规格琵琶腿月度均价 8.64 元/公斤，较上月下跌 0.99 元/公斤，环比跌幅 10.28%，同比跌幅 37.21%；分割品月综合均价 9628.62 元/吨，较上月上涨 116.7 元/吨，环比涨幅 1.23%，同比跌幅 20.25%。

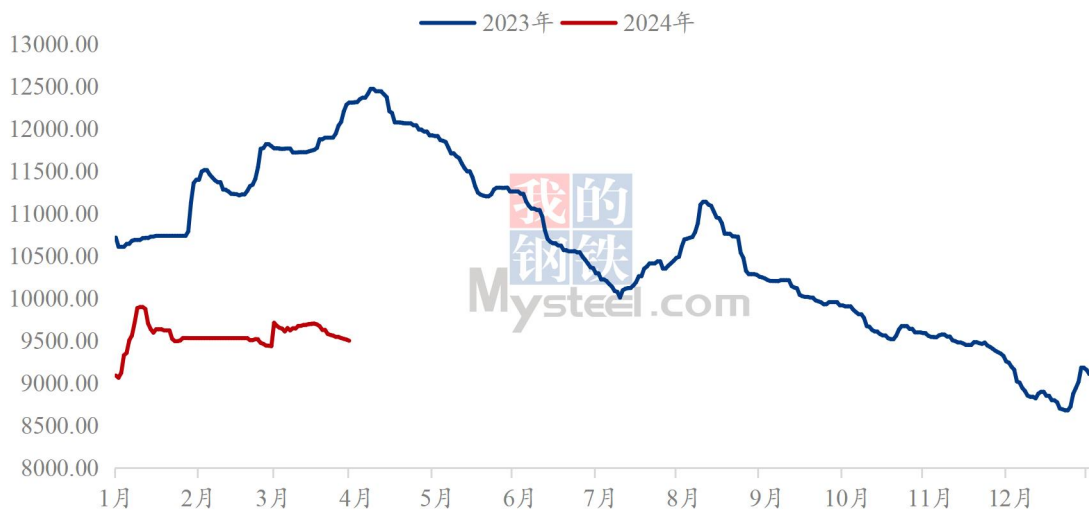
3 月份分割品整体呈现小幅抛物线走势，上半月产品价格弱幅震荡



上行，主要是断档期临近，经销端或多或少有补货操作；但断档期内产品价格下探，经销端悲观情绪加重，屠企面临鸡源紧缺和走货困难的双重困境，议价走货导致产品下滑。

月内最大价差仅有 201.93 元/吨，波动微弱。一方面年后整体下游产品流通不佳，经销端维持消极备货情绪；另一方面屠宰端处于盈亏平衡线左右，产品扛价意愿强烈，产品跌幅有限。

(2022-2024年) 白羽肉鸡分割品综合售价走势图 (元/吨)



数据来源：钢联数据

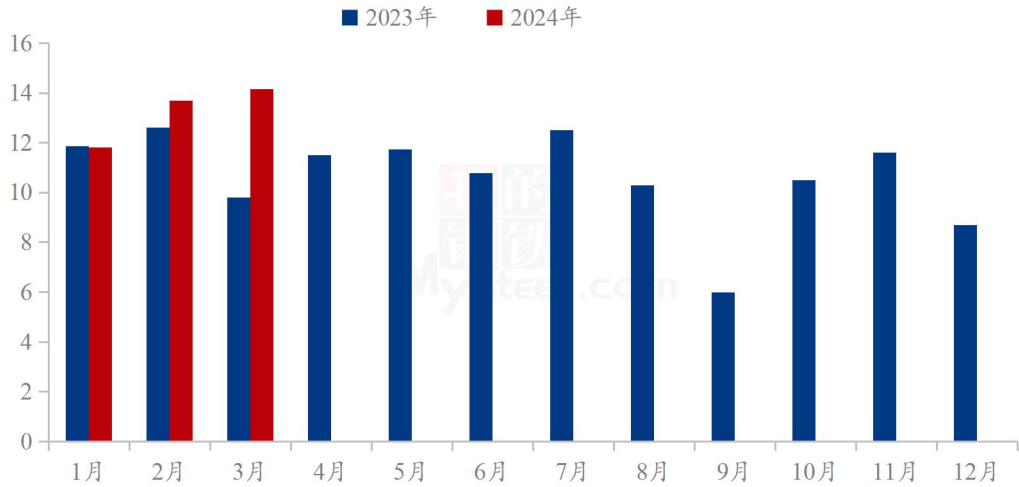
图 4 (2023 年-2024 年) 全国分割品综合售价走势图

## 第三章 供需面数据监测情况

### 3.1 本月国内祖代种鸡更新分析

本月白羽肉鸡国外祖代引种及自繁更新总量共计 14.15 万套，较上月增加 0.45 万套，环比增幅 3.28%，同比增幅 44.39%。本月祖代引种国家及品种为：美国安伟捷的 AA+、罗斯 308、利丰品种，新西兰科宝品种，国内圣泽 901、沃德 188 以及广明 2 号。据 Mysteel 农产品调研，预计下月美国引种基本按计划正常进行，国内自繁品种正常更新。

(2023年-2024年) 全国白羽肉鸡祖代引种更新量 (万套)



数据来源：钢联数据

图 5 (2023-2024 年) 全国白羽肉鸡祖代引种更新量走势图

### 3.2 本月白羽商品代出苗量分析

据 Mysteel 农产品样本企业统计，本月白羽鸡苗出苗量为 21656.20 万羽，较上月出苗量增加 2344.22 万羽，环比增幅 12.14%。本月河北、江苏市场鸡苗供应量减少；原因一是个别企业不看好后市，对外销售部分种蛋；原因二是企业存在规避毛鸡“五一”出栏的情况，种蛋存在延后上孵的情况。山东、吉林、辽宁、河南市场出苗量增加；一是种鸡在产存栏量增加，且部分企业种鸡处于高峰期，苗量增加；二是新开产种鸡量开始增加；三是市场淘鸡量不大，种禽孵化有盈利，整体出苗量多；四是前期各企业看好 3 月份市场，上孵量及计划较好，使得出苗量增加。结合最新市场调研情况，下月种禽企业出苗量依旧充足，且部分企业处于高峰期，但毛鸡价格对鸡苗市场支撑有限，鸡苗价格或仍有走低趋势，市场或有淘鸡现象出现。预计下月商品代鸡苗供应量相对充足，整体变动不大。

表 2 国内监测企业白羽鸡苗出苗量统计表

单位：万羽

市场	本月出苗量	上月出苗量	增/减
山东	14307.00	12839.98	1467.02
吉林	400.00	330.00	70.00

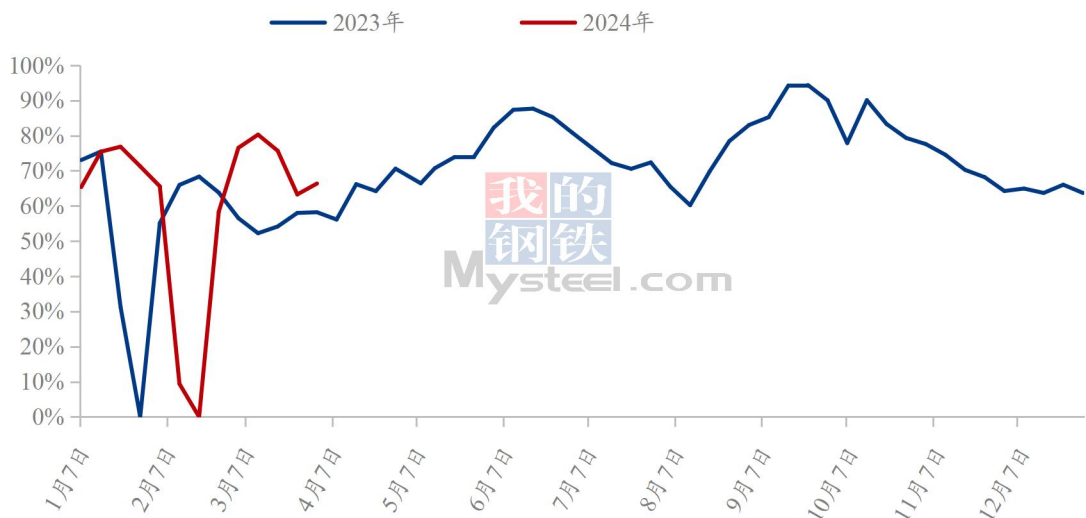
辽宁	6293.00	5417.00	876.00
河南	241.00	176.00	65.00
河北	40.00	53.00	-13.00
江苏	375.20	496.00	-120.80
总计	21656.20	19311.98	2344.22
数据来源：钢联数据			

### 3.3 本月白羽肉鸡屠宰企业开工率、库容率分析

#### 3.3.1 白羽肉鸡屠企开工率走势分析

3月份白羽肉鸡样本屠宰企业开工率均值为71.39%，较上月上涨42.54个百分点，月度开工率上涨明显，但基本前高后低。前半月开工率维持较高水平，主要是鸡源相对平稳，开工相对平稳；中旬开始开工率逐步受到了断档期鸡源减量影响，逐步走低；且由于冻品出货形式不佳，山东一直有半开工运行的情绪；总结而言，一方面是断档期的影响，一方面是受库存拖累，开工始终难以提振正常点位。（样本屠宰企业共计20家，主要来自山东10家、辽宁6家、河南2家、河北2家）

（2023年-2024年）白羽肉鸡样本屠宰开工率走势图



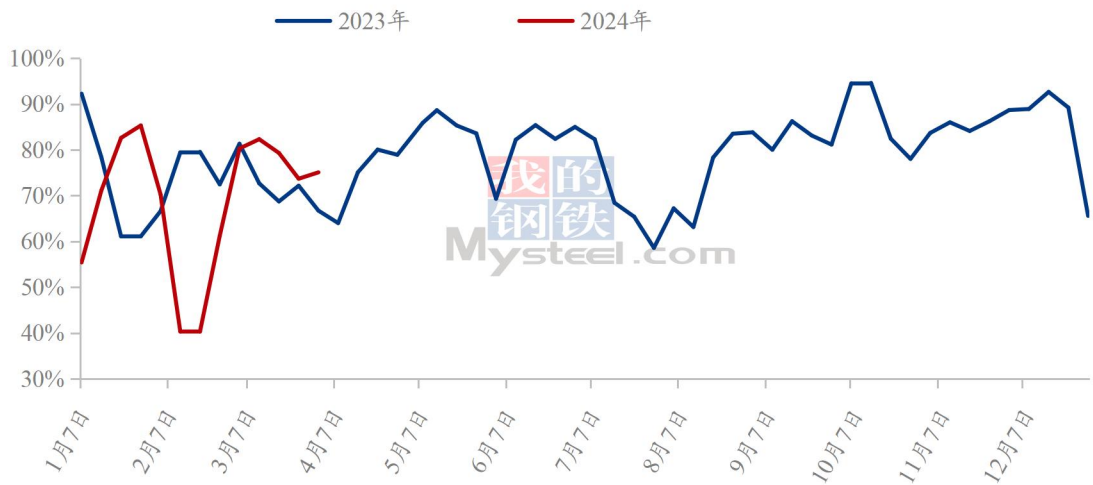
数据来源：钢联数据

图6（2023年-2024年）白羽肉鸡样本屠宰开工率走势图

#### 3.3.2 白羽肉鸡屠企库容率走势分析

本月白羽肉鸡样本屠宰企业平均库容率在 77.60%，较上月上涨 25.11 个百分点，库容率大致呈先跌后涨的走势。上半月经销端备货断档期，屠企库存在第一阶段小幅走低；断档期内，屠企处于纯销售状态，虽然走货不及预期，但库存迎来了第二波下滑；断档期结束后，屠企在鸡源、走货和库存的多方压制下维持半开工状态居多，虽处于垒库状态，但库存增长有限。（样本屠宰企业共计 20 家，主要来自山东 10 家、辽宁 6 家、河南 2 家、河北 2 家）

(2023年-2024年) 白羽肉鸡样本屠宰库容率走势图



数据来源：钢联数据

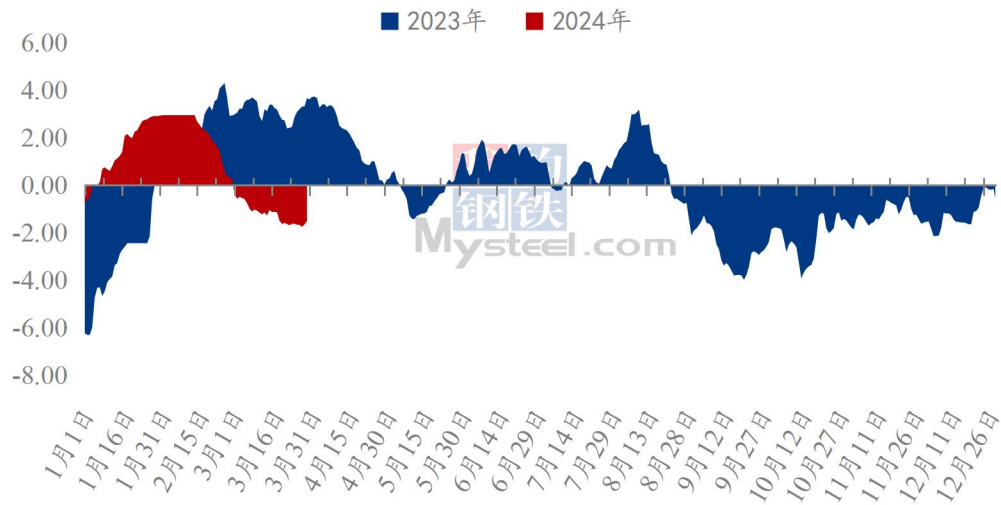
图 7 (2023年-2024年) 白羽肉鸡样本屠宰库容率走势图

## 第四章 盈利监测情况

### 4.1 养殖盈利分析

按照毛鸡体重 5.50 斤，山东料比 1.42，东北料比 1.50 计算，本月全国毛鸡理论养殖亏损在 1.23 元/只，较上月下滑 3.45 元/只，环比跌幅为 155.41%，同比跌幅 139.17%。本月养殖亏损呈持续递增趋势，一方面总养殖成本从 2 月的 3.54 元/斤提升到现在的 3.98 元/斤；鸡苗成本从前期的 1.54 元/羽提升到本月的 3.89 元/羽，成本增长明显。另一方面，3 月后期毛鸡体重开始减小，3 月末出小鸡的体量明显增加，在一定程度上增加亏损力度。

2023-2024年白羽肉鸡养殖盈利走势图（元/只）



数据来源：钢联数据

图 8（2023 年-2024 年）白羽肉鸡养殖盈利走势图

#### 4.1 屠宰盈利分析

按照 Mysteel 农产品统计，按照 3 月全国理论平均综合售价 9628.62 元/吨，毛鸡棚前成交均价 3.76 元/斤计算，在现杀现卖状态下，山东社会鸡屠企平均理论亏损在 0.02 元/只；全国平均屠企盈利在 0.66 元/只。屠宰端账面盈利尚可，但受到库存产品持续高位的影响，库存产品有贬值考量，多数工厂很难达到百分百的产销率，库存也在多数时间处于累加状态，所以屠宰端实际盈亏基本在盈亏平衡线附近震荡，且由于不少工厂存在半开工运行情况，屠宰端难言盈利。

（2023-2024年）社会鸡屠宰企业盈亏走势图（元/只）

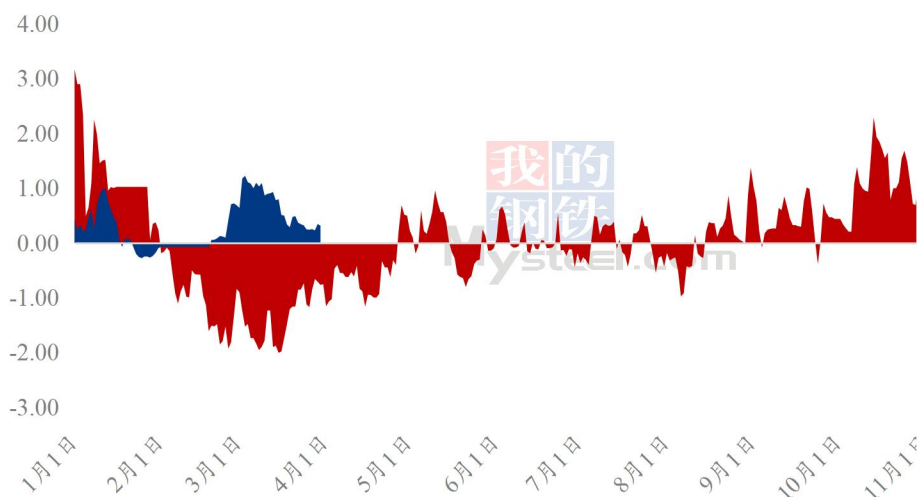


图 9（2023 年-2024 年）社会鸡屠宰企业盈亏走势图

## 第五章 鸡肉进出口情况

### 5.1 鸡肉进口分析

据海关总署数据统计，2024 年 2 月份鸡肉产品进口量为 5.57 万吨，环比跌幅 25.34%，同比跌幅 49.41%。今年 1-2 月份合计进口 13.03 万吨，较去年同比跌幅 36.59%。尽管 2 月份由于国内春节存在一定船期因素干扰，但对比同期 1-2 月份进口总量来看，今年 1-2 月份鸡肉进口总量已经跌至近五年新低。

从鸡肉产品进口国占比分布来看，2 月份进口来源国为巴西、美国、泰国、俄罗斯、白俄罗斯和吉尔吉斯斯坦，进口量分别为 3.22 万吨、0.78 万吨、0.75 万吨、0.45 万吨、0.36 万吨和 0.002 万吨。其中 2 月份巴西和美国仍为我国最大进口来源国，但美国的进口量已经连续两个月不足 20%，本月基本与泰国持平。

（2022 年-2024 年）全国鸡肉产品进口量走势图（万吨）

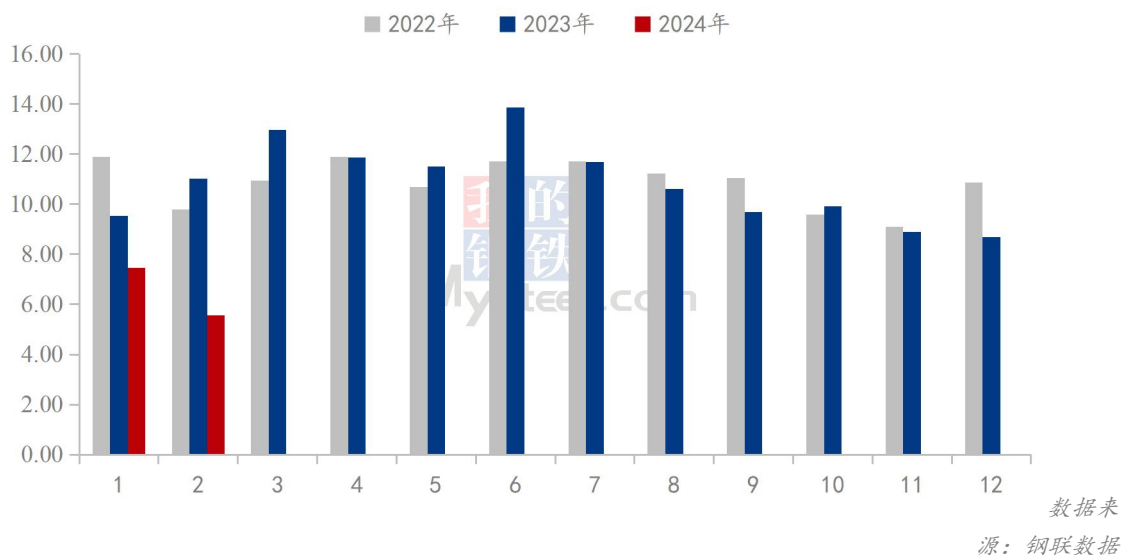


图 10（2022-2024 年）全国白羽肉鸡进口量走势图

## 5.2 鸡肉出口分析

鸡肉产品出口量方面，2024年2月份鸡肉产品出口量为3.67万吨，环比跌幅33.63%，同比跌幅1.08%。2024年1-2月份合计出口量为9.20万吨，同比涨幅29.94%。如下图，对比近几年同期出口量数据来看，2024年前两个月的出口量居于近6年最高。今年前两个月的进出口量形势基本符合当前我国鸡肉供需面供过于求的现状。

鸡肉产品出口国（地区）占比方面，2月份出口鸡肉产品共涉及53个国家或地区，中国香港和日本占比最大，2月份出口中国香港1.22万吨，占比33.35%；出口日本0.85万吨，占比23.20%。

（2022年-2024年）全国鸡肉产品出口量走势图（万吨）



数据来源：钢联数据

图 11（2022-2024 年）全国白羽肉鸡出口量走势图

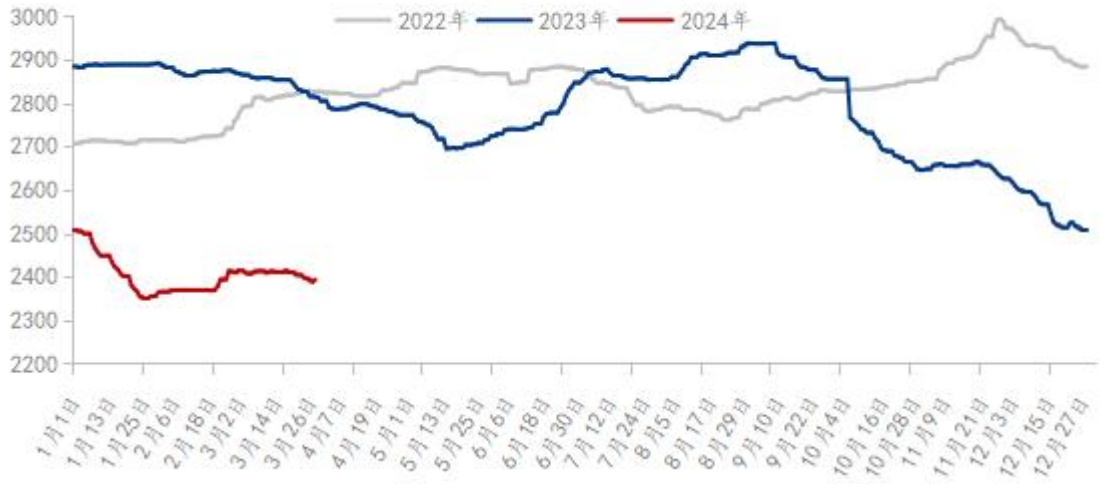
## 第六章 饲料原料及替代品

### 6.1 玉米行情分析

3月国内玉米价格稳中偏弱运行。东北地区月初气温逐渐升高，农户售粮积极性提升，基层上量加快，但市场收购主体增加，缓解了供应压力，价格以稳为主，月下旬下游养殖需求疲软，深加工压价收购，价格小幅下跌。华北玉米价格整体盘整趋弱，深加工企业根据门前到货量调整收购价格，天气变化对价格有影响，

但整体重心下移。销区市场受糙米以及进口谷物替代影响，下游饲料企业对内贸玉米需求不振，刚需采购为主。

2022-2024年全国玉米均价走势（元/吨）



数据来源：钢联数据

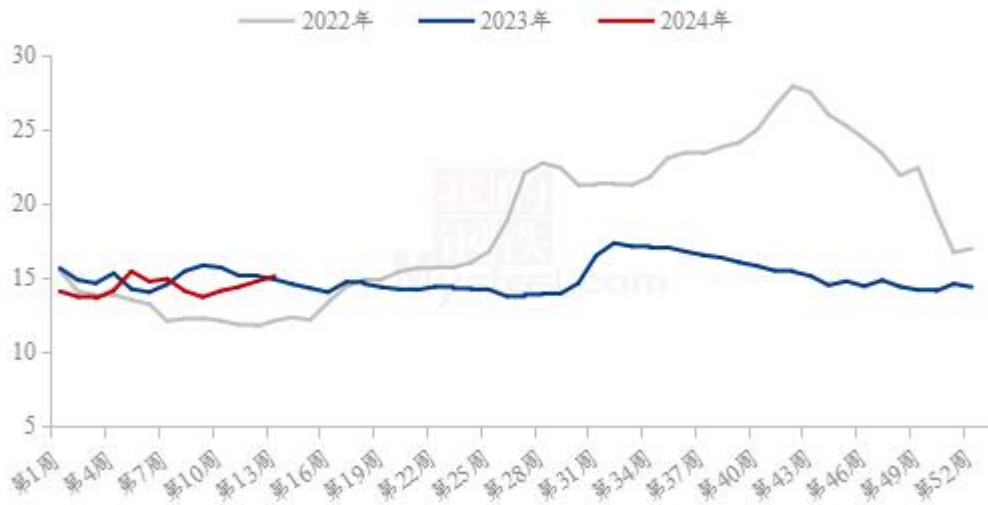
图 12 2022-2024 年全国玉米均价走势图

## 6.2 生猪行情分析

本月全国生猪出栏均价为 14.59 元/公斤，较上月上涨 0.18 元/公斤，环比上涨 1.25%，同比下跌 4.20%。本月猪价震荡上行，期间区间涨跌，中下旬连续推涨，月度重心偏强。供应方面来看，虽企业计划有所增加，但月出栏天数同增，日均增量有限；而社会猪源较少，市场多有压栏增重，供应释放压力暂缓。需求方面来看，年后消费淡季，冻品高库存掣肘猪价上行，不过二育及仔猪补栏支撑情绪，且标肥价差较大利好调运，市场流通表现尚可。整体来看，市场供需博弈延续，社会猪源较少、压栏叠加二育等多重因素烘托猪价上行，不过需求仍较低迷，供应集中释放或对猪价有所抑制，但计划量增幅或有限，消费或有节假日短暂支撑，预期行情将区间震荡、猪价重心或仍偏强。



全国外三元生猪出栏均价周度走势图（元/公斤）



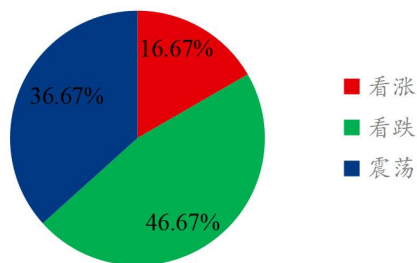
数据来源：钢联数据

图 13 全国外三元生猪出栏均价走势图

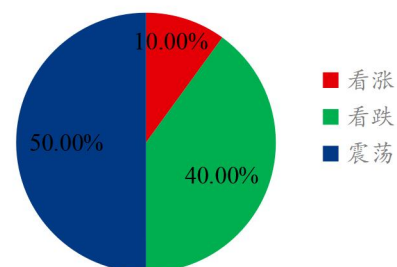
## 第七章 市场心态调研

本月 Mysteel 农产品统计了 77 家样本企业对下月毛鸡价格的预期，其中种禽企业 30 家，养殖企业 10 家，屠宰企业 25 家，经销端 12 家。统计有 8.00%-16.67%的看涨心态，40.00%-68.00%的看跌心态，24.00%-50.00%的震荡心态；其中最大看涨心态 16.67%源于种禽端，最大震荡心态 50.00%源于养殖端；最大看跌心态 68.00%源于屠宰端。整体看涨心态在 10.75%；整体看跌心态在 55.33%；整体看震荡心态在 33.92%。

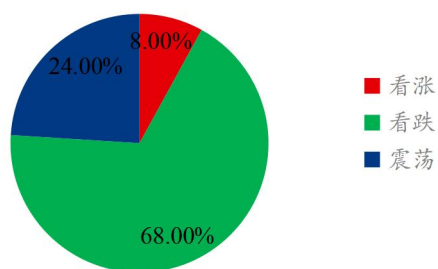
种禽端对毛鸡后市心态



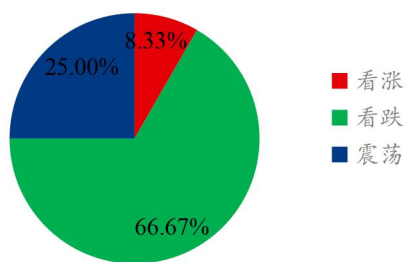
养殖端对毛鸡后市心态



屠宰端对毛鸡后市心态



贸易经销端对毛鸡后市心态



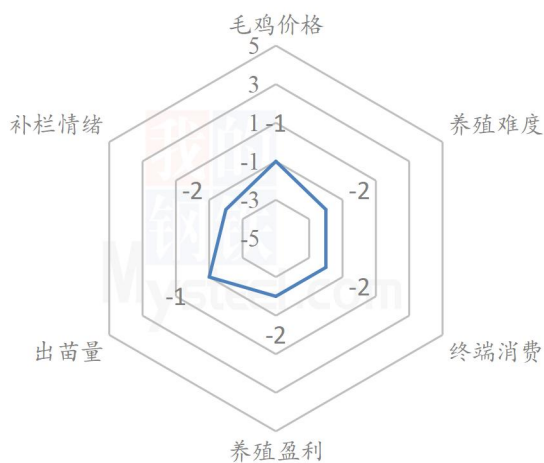
数据来源：钢联数据

图 14 白羽肉鸡市场心态调研

## 第八章 后市价格影响因素分析

### 8.1 白羽鸡苗后市价格影响因素分析

白羽鸡苗后市价格影响因素分析



影响因素分析：

**毛鸡价格：**毛鸡价格有下滑风险，但整体鸡源不大，下滑空间有限

**养殖盈利：**毛鸡出栏对应鸡苗及饲料成本偏高，养殖亏损依旧存在

**养殖难度：**春季风大，养殖难度高

**出苗量：**鸡苗供应量仍有增幅，利空鸡苗市场

**终端消费：**终端消费欠佳，产品提振难度较大

**补栏情绪：**市场空棚依旧高，但养殖端亏损，养殖端补栏情绪一般

**总结**

**利好：**市场空棚依旧高位，苗价跌至养殖端的心理预期，市场接受度尚可

**利空：**毛鸡鸡源虽有增加，但整体量不大，毛鸡价格下滑空间有限；毛鸡出栏成本依旧偏高，养殖端仍处于亏损阶段；春季养殖难度大，养殖成本高；叠加市场出苗量有所增加，产品销售存在一定困难，利空鸡苗市场。

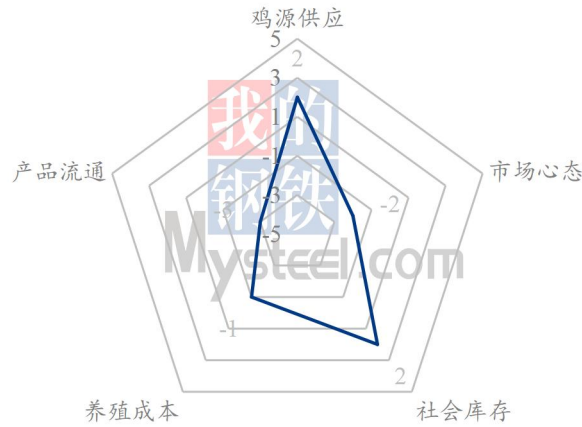
**影响因素及影响力值说明**

5	重大利好	-5	重大利空
4	明显利好	-4	明显利空
3	一般利好	-3	一般利空
2	小幅利好	-2	小幅利空
1	弱势利好	-1	弱势利空

注：以对价格的影响力确定利好利空因素，该因素的影响力指标是通过与市场人士充分沟通后结合市场客观情况进行的综合数值判定。

## 8.2 白羽肉鸡后市价格影响因素分析

白羽肉鸡后市价格影响因素分析



### 影响因素分析:

**鸡源供应:** 仍显偏紧, 不足宰杀; **市场心态:** 信心不足, 稍显悲观;

**产品流通:** 走货不佳, 流通缓慢; **养殖成本:** 前高后低, 支撑乏力;

**社会库存:** 有拿货空间, 无备货意愿;

**利好:** 鸡源不足贯穿整个4月, 支撑价格; 社会冷库当前存在备货空间,

**利空:** 当前市场最大症结在于产品端流通缓慢, 且从业者对后市大多抱有看跌情绪。

### 影响因素及影响力值说明

5	重大利好	-5	重大利空
4	明显利好	-4	明显利空
3	一般利好	-3	一般利空
2	小幅利好	-2	小幅利空
1	弱势利好	-1	弱势利空

注: 以对价格的影响力确定利好利空因素, 该因素的影响力指标是通过与市场人士充分沟通后结合市场客观情况进行的综合数值判定。

## 第九章 肉鸡后市预测

### 9.1 白羽鸡苗价格预测

据 Mysteel 农产品市场调研，目前部分新开产种鸡渐入产蛋高峰期，4 月份商品代鸡苗供应量或呈继续增量趋势；而需求方面，养殖空棚仍多，存在一定支撑；但市场鸡源呈增量趋势，且鸡产品走货压力较大，毛鸡价格下滑风险较大，对鸡苗价格将是最大影响因素；并且下月出栏毛鸡对应鸡苗成本仍旧偏高，仍存亏损风险，同时饲料价格未见下滑，或对养殖端控制鸡苗成本情绪偏重；多方因素考虑下，预计下月鸡苗价格或呈震荡走低趋势。

(2023年-2024年) 全国白羽鸡苗均价预测走势图 (元/羽)



数据来源：钢联数据

图 15 (2023 年-2024 年) 全国白羽鸡苗价格预测走势图

### 9.2 白羽肉鸡价格预测

4 月份的整体鸡源情况来看，基本是缓步增量、整体缺量的形势，尤其是 4 月上半旬的鸡源缺口较大，目前山东和东北都存在一定的找鸡情况，对毛鸡价格存在一定支撑；

但由于冻品端的持续低迷运行，工厂库存目前有增无减，周转压力较大，没有挺价情绪，因此需求端对毛鸡价格支撑严重不足；工厂半开工情绪也是与日俱增，对毛鸡需求相对减量；毛鸡缺量的支撑观点并不充分。

预计4月仍是需求端主导行情走势的阶段，终端始终难有起色，对毛鸡价格利空为主，毛鸡或在3.60-3.80元/斤的棚前价格区间内震荡。

全国白羽肉鸡均价预测走势图（元/斤）



数据来源：钢联数据

图 16 全国白羽肉鸡均价预测走势

资讯编辑：朱鹏亮 021-26090241

资讯监督：王涛 021-26090288

资讯投诉：陈杰 021-26093100