

稻米市场

周度报告

(2024.3.29-4.7)



Mysteel 农产品

编辑：岳姝帆

电话：021-26090202

邮箱：yuesf@mysteel.com

稻米市场周度报告

(2024. 3. 29-4. 7)

研究方法及标准

报告中的数据皆为本机构自有的调研数据，我们通过与市场业内人士的电话交流、在线交流、实地调研等方式对报告中数据进行验证和修正，以力求真实的反馈市场情况，并给出相应的结论，为客户的决策提供必要的帮助和参考。

报告可信度及声明

Mysteel 农产品力求以最详实的信息为客户提供指导与帮助，但对于据此报告做出的任何商业决策可能产生的风险，本机构不承担任何法律责任。

目 录

稻米市场周度报告.....	- 2 -
本周核心观点.....	- 1 -
第一章 本周稻米市场主要指标概述.....	- 1 -
1.1 稻谷市场行情分析.....	- 1 -
1.2 大米市场行情分析.....	- 2 -
1.3 销区市场价格行情分析.....	- 3 -
1.4 本周国内期货市场.....	- 3 -
1.5 本周国外期货市场.....	- 4 -
第二章 国内稻米供需格局.....	- 5 -
2.1 全国米厂平均开机率分析.....	- 5 -
2.2 国储拍卖情况.....	- 5 -
第三章 副产品和相关产品情况.....	- 6 -
3.1 副产品行情回顾.....	- 6 -
3.2 相关产品情况回顾.....	- 6 -
第四章 市场心态解读.....	- 8 -
4.1 籼稻市场心态解读.....	- 8 -

4.2 粳稻市场心态解读.....	- 8 -
第五章 大米后市影响因素分析	- 9 -
第六章 稻米市场走势分析预测	- 10 -

本周核心观点

本周稻米市场交易未见好转。时处淡季，终端消费持续不佳，大米走货阻力较大。农户余粮基本见底，加工企业及经销商刚需采购，难以带动购销升温。短时难寻利好，预计维持清淡现状。

第一章 本周稻米市场主要指标概述

1.1 稻谷市场行情分析

表 1 稻谷到厂报价

单位：元/斤

地区	品种	上周均价	本周均价	涨跌
黑龙江	圆粒粳稻	1.36	1.36	0
	绥粳 18	1.73	1.73	0
吉林	白稻 8	1.65	1.65	0
辽宁	辽星稻	1.58	1.58	0
江苏	粳稻	1.43	1.43	0
安徽	丰两优稻谷	1.43	1.43	0
湖南	黄华占稻谷	1.48	1.48	0
湖北	丰两优稻谷	1.43	1.43	0
江西	黄华占稻谷	1.50	1.50	0

数据来源：钢联数据

粳稻产区：本周粳稻市场交易迟缓，随着天气升温，新作下种育秧开始，购销更显清淡。截至本周（4月7日）北方市场普通粳稻收购到厂主流价格在 1.31-1.55 元/斤，优质粳稻主流价格在 1.60-3.20 元/斤，按质论价。

粳稻产区：本周下游业者采购粳稻情绪低迷，农户余粮渐少，低价惜售，购销处于僵持状态。截至本周（4月7日）南方市场晚粳稻主流价格 1.38-1.55 元/斤，按质论价。

糯稻产区：本周糯稻高位暂稳，加工企业考量成本，高价采购意愿偏低，消耗库存为主。截至本周（4月7日）安徽地区圆粒糯稻收购参考价格 1.55-1.64 元/斤，黑龙江地区 1.58-1.65 元/斤，区域间质量有别，存价差。

1.2 大米市场行情分析

表 2 大米出厂报价

单位：元/斤

地区	品种	上周均价	本周均价	涨跌
黑龙江	圆粒粳米	1.86	1.86	0
	绥粳 18 米	2.46	2.46	0
吉林	白稻 8 米	2.30	2.30	0
辽宁	辽星米	2.18	2.18	0
江苏	粳米	1.92	1.92	0
安徽	丰两优米	2.00	2.00	0
湖南	黄华占米	2.22	2.22	0
湖北	丰两优大米	2.02	2.02	0
江西	黄华占大米	2.20	2.20	0

数据来源：钢联数据

粳米产区：本周粳米消费欠佳，业者灵活调整开机，维系老客户走货为主。截至本周（4月7日）北方市场普通粳米主流价格 1.82-2.20 元/斤，优质大米出厂价格 2.40-3.80 元/斤，按质论价。

粳米产区：本周粳米疲弱需求持续，尽管走货不尽人意，但受到成本支撑，主流价格维持平稳。截至本周（4月7日）南方市场粳米主流价格 1.88-2.05 元/斤，优质米出厂价格 2.10-2.50 元/斤。

糯米产区：糯米购销节奏较前期放缓，主流价格维持稳定，局地微幅调整。截至本周（4月7日）安徽地区圆粒糯米出厂主流价格 2.18-2.30 元/斤，黑龙江地区报价参考 2.12-2.28 元/斤，以质论价存价差。

1.3 销区市场价格行情分析

表 3 部分销区市场大米报价

单位：元/公斤

地区	品种	上周批发价	本周批发价	涨跌
黑龙江	一级晚粳米	5.80	5.80	0
黑龙江	一级粳糯米	5.64	5.64	0
江苏	一级晚粳米	4.64	4.64	0
安徽	一级晚粳米	5.18	5.18	0
江西	一级晚粳米	4.92	4.92	0

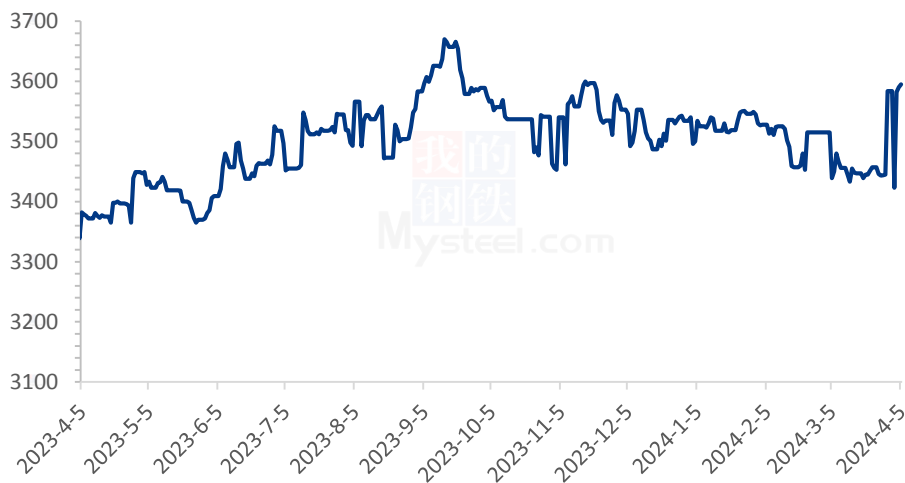
数据来源：浙江粮油交易网

本周销区市场消化缓慢，天气升温，进一步抑制大米消费，传统淡季，短时难有改观，或将维持僵持交易局面。

1.4 本周国内期货市场

截至 4 月 5 日粳米主力合约收盘价 3600 元/吨，较上周上涨 2 元/吨。（备注：大连商品交易所粳米主力合约当日未开盘情况，延续上一开盘日的收盘价作图）

2023-2024年粳米主力合约收盘走势：元/吨



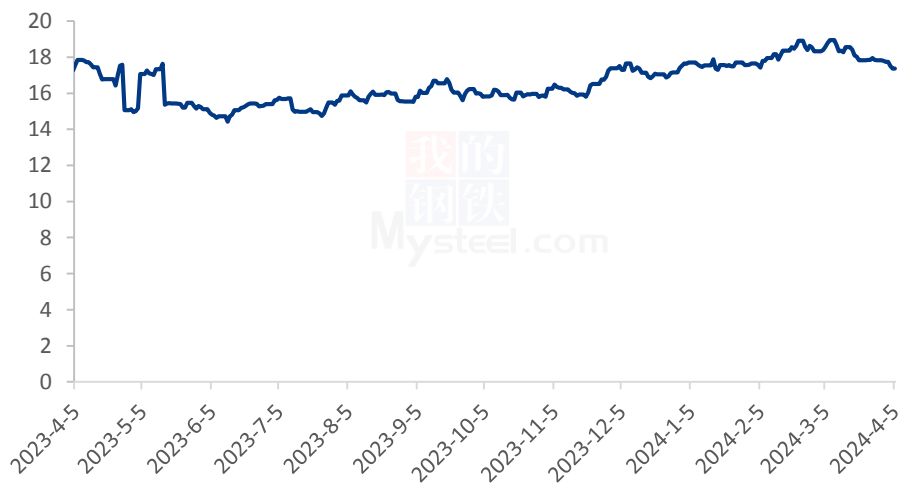
数据来源：钢联数据

图 1 2023-2024 年国内稻谷期货价走势

1.5 本周国外期货市场

截至 4 月 5 日 CBOT 糙米主力合约收盘价 16.195 美元/英担，较上周下跌 0.625 美元/英担。（备注：当日未开盘情况，延续上一开盘日的收盘价作图）

2023-2024年CBOT糙米价格走势（单位：美元/英担）



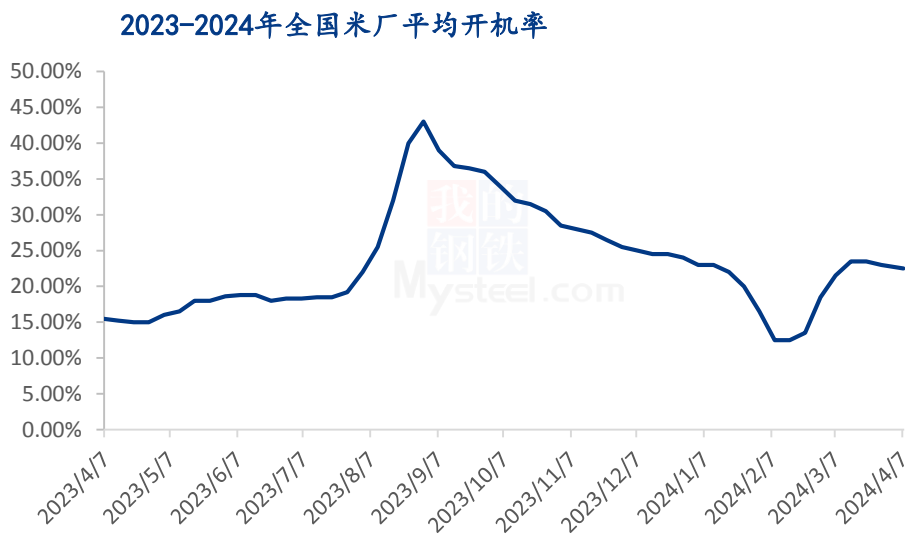
数据来源：钢联数据

图 2 2023-2024 年 CBOT 糙米价格走势

第二章 国内稻米供需格局

2.1 全国米厂平均开机率分析

本周全国米厂平均开工率约为 24.5%，基层余粮稀少，终端消费欠佳，整体购销低迷不振，进入传统淡季，间歇性开机普遍。



数据来源：钢联数据

图 3 2023-2024 年全国大米主产区米厂平均开机率

2.2 国储拍卖情况

表 4 稻谷最低收购价 9 月 26 日 (2019-2022 年) 交易结果

单位：数量：吨；价格：元/吨

品种	交易数量	成交数量	最高价	最低价	均价	成交率
早籼稻	暂停投放	-	-	-	-	-
中晚籼稻	301617	213340	2860	2520	2713.07	70.73%
粳稻	298334	132683	2780	2560	2612.55	44.47%
合计	599951	346023	2860	2520	2674.53	57.68%

数据来源：国家粮食交易中心

2023 年 9 月 26 日，国储投放中晚籼稻及粳稻共计 599951 吨。中晚籼稻共计投放

01617 吨，成交 213340 吨，最高价 2860 元/吨，最低价 2520 元/吨，成交均价 2713.07 元/吨，成交率 70.73%；粳稻共计投放 298334 吨，成交 132683 吨，最高价 2780 元/吨，最低价 2560 元/吨，成交均价 2612.55 元/吨，成交率 44.47%。总计成交 346023 吨，总成交率 57.68%。

停拍。

第三章 副产品和相关产品情况

3.1 副产品行情回顾

表 5 大米副产品行情回顾

地区	油糠 (元/斤)			毛碎米 (元/斤)			稻壳/统糠 (元/吨)		
	上周	本周	涨跌	上周	本周	涨跌	上周	本周	涨跌
黑龙江	1.13	1.13	0	1.33	1.35	0.02	330	380	50
吉林	1.10	1.10	0	1.42	1.45	0.03	360	380	20
辽宁	1.08	1.08	0	1.44	1.44	0	460	460	0
江苏	1.03	1.03	0	1.42	1.42	0	400	430	30
湖南	1.15	1.18	0.03	1.42	1.45	0.03	460	460	0
湖北	1.16	1.18	0.02	1.48	1.48	0	440	440	0
安徽	1.13	1.13	0	1.43	1.43	0	400	400	0
江西	1.12	1.12	0	1.45	1.45	0	400	400	0

数据来源：钢联数据

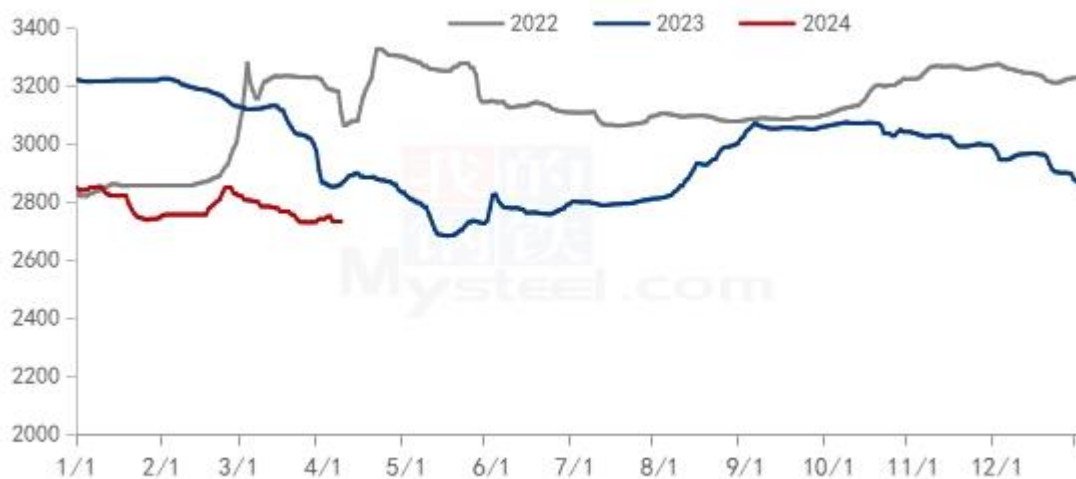
全国米企按单加工，大米副产品产量不高，需求不一略有波动。截至本周（4月7日）大米副产品价格参考：北方粳油糠主流价格 1.02-1.13 元/斤；南方籼油糠主流价格 1.05-1.20 元/斤。北方毛碎米主流价格 1.32-1.45 元/斤，南方毛碎米主流价格 1.42-1.50 元/斤。北方稻壳出厂主流价格 360-480 元/吨；南方稻壳出厂主流价格 400-500 元/吨，区域间原粮品质不一，存价差。

3.2 相关产品情况回顾

截至本周（2024年3月29日-2024年4月7日）全国小麦市场均价 2737 元/吨，较上周（2024年3月21日-2024年3月28日）2730 元/吨，上涨 7 元/吨，涨幅 0.26%。

本周小麦市场价格先涨后落，市场购销活跃。前期小麦价格落至低位水平，粮商售粮积极性减弱，粉企库存不足，积极提价促收。陈粮拍卖成交率提升，且部分地区发布小麦采购通知，增加市场看涨情绪；市场价格大范围上涨。随着小麦价格涨至高位，粮商逢高出货，粉企上量满足刚需后开始压价收购。预计下周小麦价格弱势运行，关注政策拍卖及新麦长势情况。

2022年-2024年主产区小麦价格走势图（元/吨）

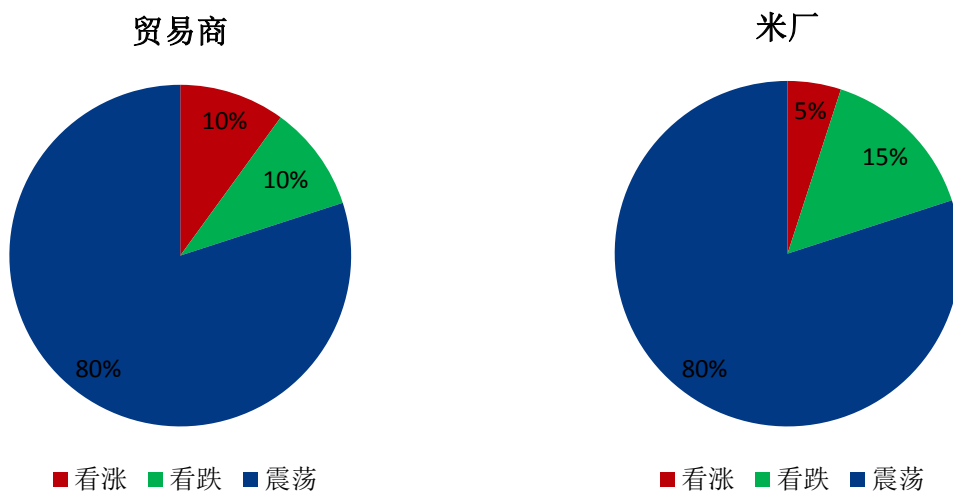


数据来源：钢联数据

图 4 小麦主产区市场价格

第四章 市场心态解读

4.1 籼稻市场心态解读



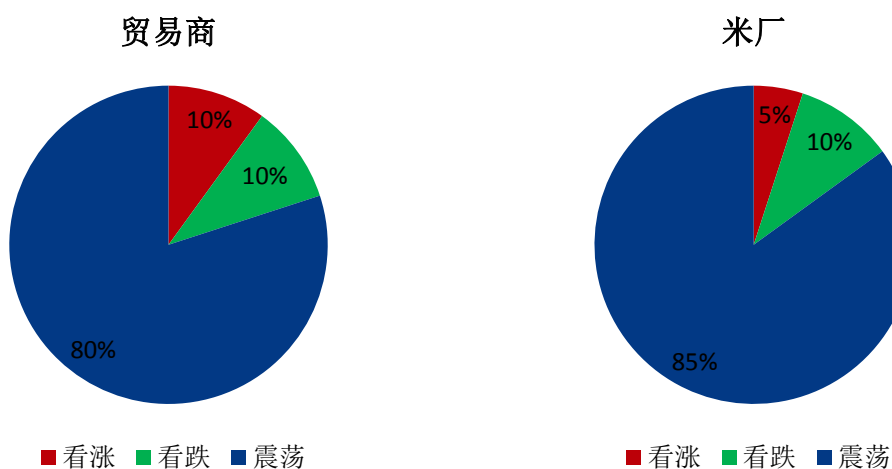
数据来源：钢联数据

图 5 贸易商与米厂心态解读（籼稻）

样本数量：贸易商 10，米厂 10。

本周籼稻谷市场调研得知，农户余粮基本见底，贸易商处有部分粮源，考量到仓储成本等，低价出售意愿偏低；米厂受制于低迷的终端需求，对后市信心不足。

4.2 粳稻市场心态解读



数据来源：钢联数据

图 6 贸易商与米厂心态解读（粳稻）

样本数量：贸易商 10，米厂 10。

本周粳稻谷市场调研得知，需求持续疲弱，一定程度上打击了业者的入市积极性，对于后市，多选择谨慎观望，信心普遍不高。

第五章 大米后市影响因素分析



图 6 大米后市价格影响因素分析

影响因素分析:

开工: 米厂订单匮乏, 开工率持续低迷; **产量:** 产量平稳;

库存: 维持低位, 补库意愿偏低; **需求:** 终端无利好支撑;

成本: 成本高企, 对价格支撑明显; **出口:** 出口订单稳定;

总结: 米厂新单有限, 大米走货缓慢, 后市价格在成本支撑下稳定为主。

影响因素及影响力值说明

5	重大利好	-5	重大利空
4	明显利好	-4	明显利空
3	一般利好	-3	一般利空
2	小幅利好	-2	小幅利空
1	弱势利好	-1	弱势利空

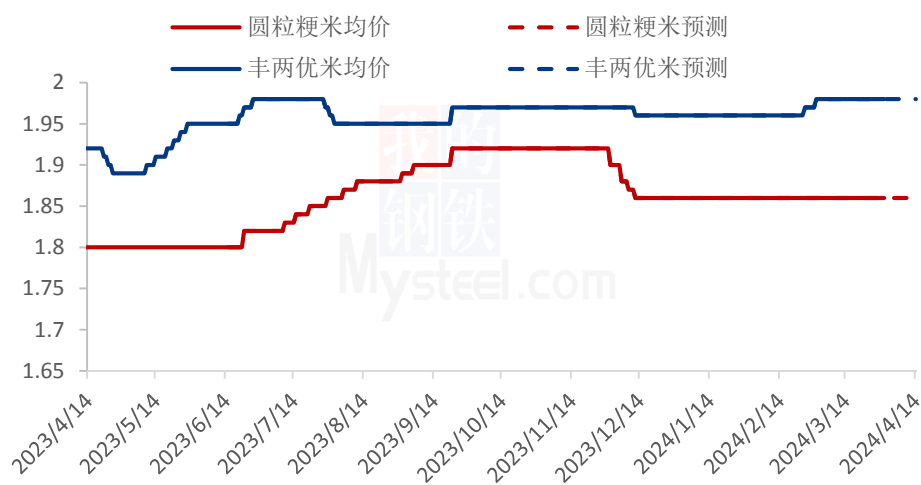
注: 以对价格的影响力确定利好利空因素, 该因素的影响力指标是通过与市场人士充分沟通后结合市场客观情况进行的综合数值判定。

第六章 稻米市场走势分析预测

粳米预测: 北方市场圆粒粳米需求难见拉动, 短时预计延续低位走货趋势, 价格在成本支撑与消费僵持双重作用下, 涨跌两难。

籼米预测: 南方市场淡季消化不畅, 区域间质量略有参差, 存一定价差。业者信心不足, 入市谨慎, 短时预计延续平稳态势。

2024年主要品种大米均价走势预测（元/斤）



数据来源：钢联数据

图 7 主要品种大米均价走势预测

资讯编辑：岳姝帆 021-26090202

资讯监督：王涛 021-26090288

资讯投诉：陈杰 021-26093100