

青脚麻鸡市场

月度报告

(2022年12月)



Mysteel 农产品

编辑：程婧 朱鹏亮

电话：0533-7860047

邮箱：chengjing@mysteel.com

青脚麻鸡市场月度报告

(2022年12月)

研究方法及标准

报告中的数据皆为本机构自有的调研数据，我们通过与市场业内人士的电话交流、在线交流、实地调研等方式对报告中数据进行验证和修正，以力求真实的反馈市场情况，并给出相应的结论，为客户的决策提供必要的帮助和参考。

报告可信度及声明

Mysteel 农产品力求以最详实的信息为客户提供指导与帮助，但对于据此报告做出的任何商业决策可能产生的风险，本机构不承担任何法律责任。

目 录

本月核心观点.....	- 1 -
第一章 本月基本面概述.....	- 1 -
第二章 本月青脚麻鸡市场分析	- 1 -
2.1 本月青脚麻鸡市场分析.....	- 1 -
第三章 供需面数据监测情况	- 3 -
3.1 本月国内孵化企业青脚麻鸡出苗量分析.....	- 3 -
第四章 养殖盈利数据监测情况	- 4 -
4.1 本月青脚麻鸡养殖盈利分析.....	- 4 -
第五章 饲料原料及替代品.....	- 5 -
5.1 玉米行情分析.....	- 5 -
5.2 生猪行情分析.....	- 6 -
第六章 市场心态调研.....	- 7 -
第七章 后市价格影响因素分析	- 8 -
第八章 青脚麻鸡后市预测.....	- 9 -

本月核心观点

本月青脚麻鸡苗价格先涨后跌，跌幅巨大，上旬随着新冠疫情的逐步解封，麻鸡价格回暖，青脚麻鸡苗价格也出现转机，种禽企业订单恢复，市场出苗量偏少，成交逐步向好，中旬因防疫政策的优化，从业者感染较多，麻鸡跳水式走低，麻鸡苗一度出现毁苗行为。且后期养殖端一直处于亏损状态，养户补栏意愿不足，麻鸡苗上行受阻，麻鸡价格在月末也出现剧烈拉锯。

第一章 本月基本面概述

表 1 本月基本面概述

	类别	本月	上月	涨跌
供需	青脚麻鸡鸡苗月度出苗量（万羽）	455.00	515.00	-11.65%
	青脚麻鸡养殖利润（元/只）	-2.16	-1.59	-35.85%
价格	青脚麻鸡鸡苗价格（元/羽）	2.50	4.34	-42.40%
	青脚麻鸡价格（元/斤）	5.90	6.30	-6.35%
	青脚麻鸡冻白条价格（元/件）	152.30	164.90	-7.64%

第二章 本月青脚麻鸡市场分析

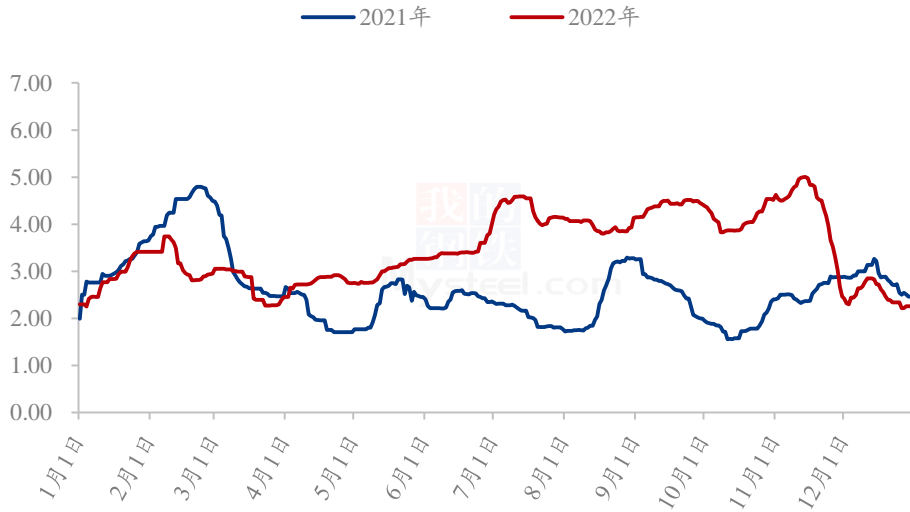
2.1 本月青脚麻鸡市场分析

2.1.1 本月麻鸡需求弱势

本月青脚麻鸡苗均价 2.50 元/羽，较 11 月份均价下跌 1.84 元/羽，环比跌幅 42.40%。青脚麻鸡均价 5.90 元/斤，较 11 月份均价走低 0.40 元/斤，环比跌幅 6.35%。本月青脚麻鸡苗价格先涨后跌，跌幅巨大，上旬随着新冠疫情的逐步解封，麻鸡价格回暖，青脚麻鸡苗价格也出现转机，种禽企业订单恢复，市场出苗量偏少，成交逐步向好，中旬因防疫政策的优化，从业者感染较多，麻鸡跳水式走低，麻鸡苗一度出现

毁苗行为。且后期养殖端一直处于亏损状态，养户补栏意愿不足，麻鸡苗上行受阻，麻鸡价格在月末也出现剧烈拉锯。

(2021年-2022年) 全国青脚麻鸡苗价格走势(元/羽)



数据来源：钢联数据

图 1 全国青脚麻鸡苗均价格走势

(2021年-2022年) 全国青脚麻鸡均价走势(元/斤)

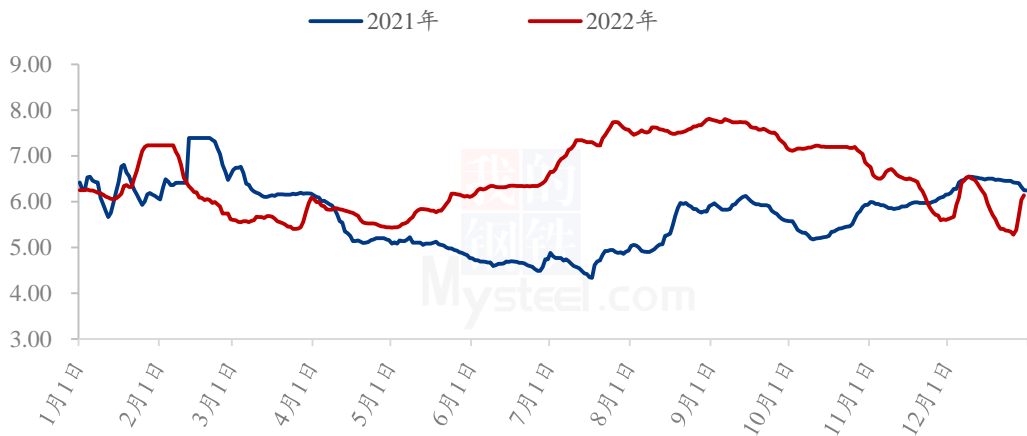
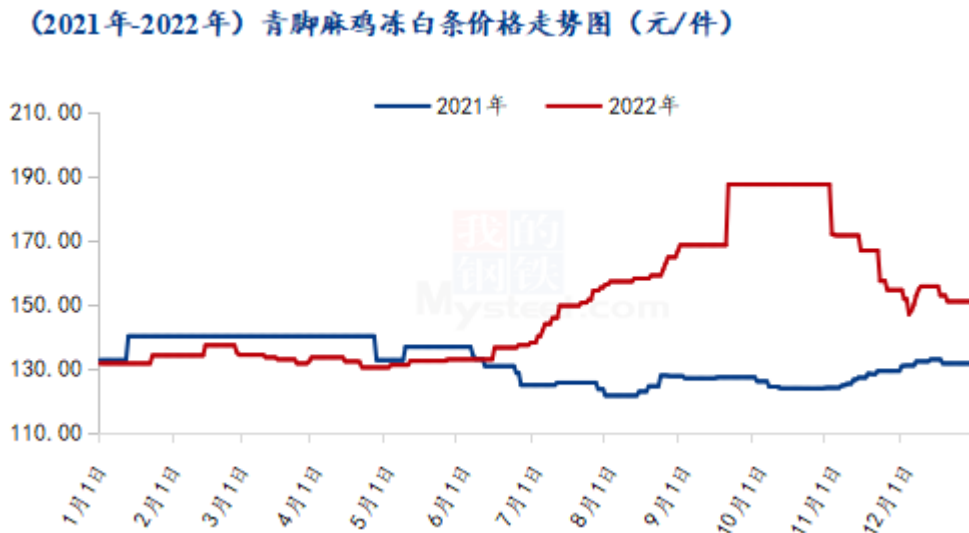


图 2 全国青脚麻鸡均价格走势

数据来源：钢联数据

2.1.2 本月青脚麻鸡冻白条价格先涨后跌

本月青脚麻鸡冻白条均价 152.30 元/件，较上月均价下调 12.60 元/件，环比跌幅 7.64%，12 月麻鸡白条先涨后跌。首先受麻鸡震荡下行影响，白条支撑不足；另一方面疫情严重影响餐饮消费，从业者阳性较多，市场流通多处于停滞状态，经销端观望较重。



数据来源：钢联数据

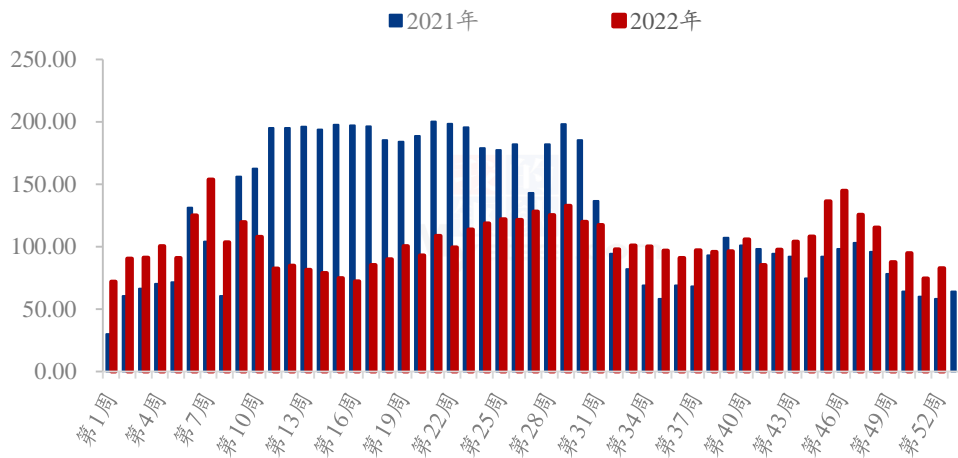
图 3 青脚麻鸡冻白条价格走势

第三章 供需面数据监测情况

3.1 本月国内孵化企业青脚麻鸡出苗量分析

据 Mysteel 农产品数据监测，本月样本企业统计出苗量 455.00 万羽，较上月出苗量减量 60 万羽，环比跌幅 11.65%。一方面本月鸡苗跌幅较大，前期种禽端已有减少上孵的计划；另一方面，月内养殖端补栏情绪低迷，麻鸡苗甚至出现毁苗，抽珠子行为导致麻鸡苗产能去化较大。

(2021年-2022年) 青脚麻鸡样本企业出苗量趋势图 (万羽)



数据来源：钢联数据

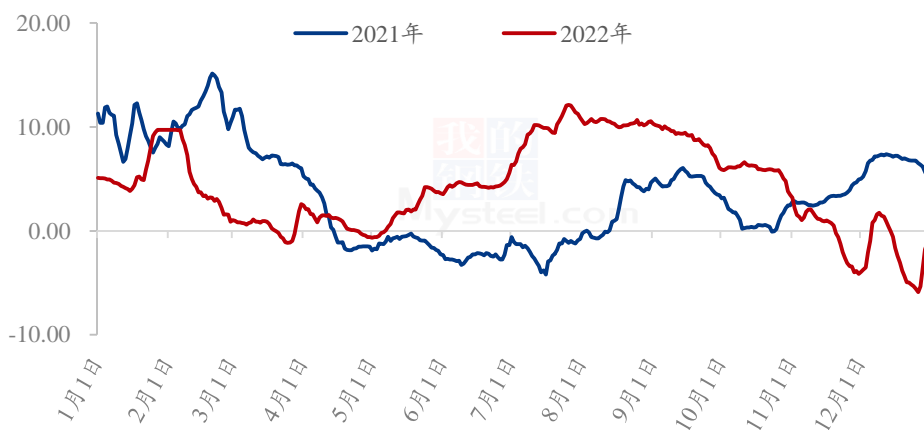
图 4 国内孵化企业青脚麻鸡出苗量走势图

第四章 养殖盈利数据监测情况

4.1 本月青脚麻鸡养殖盈利分析

按出栏毛鸡体重 5.50 斤/只，平均料比 2.10 计算，理论上本月出栏青脚麻鸡平均养殖亏损-2.16 元/只，较上月亏损增加 0.57 元/只，环比跌幅 35.85%。月内养殖盈利继续下探，主要受麻鸡价格大幅走低影响。成本方面，饲料成本相对稳定，鸡苗成本呈高位攀升状态。疫情下，毛鸡需求不足，价格跌至年内低点，养殖亏损严重。

(2021年-2022年) 全国青脚麻鸡养殖盈利走势图 (元/只)



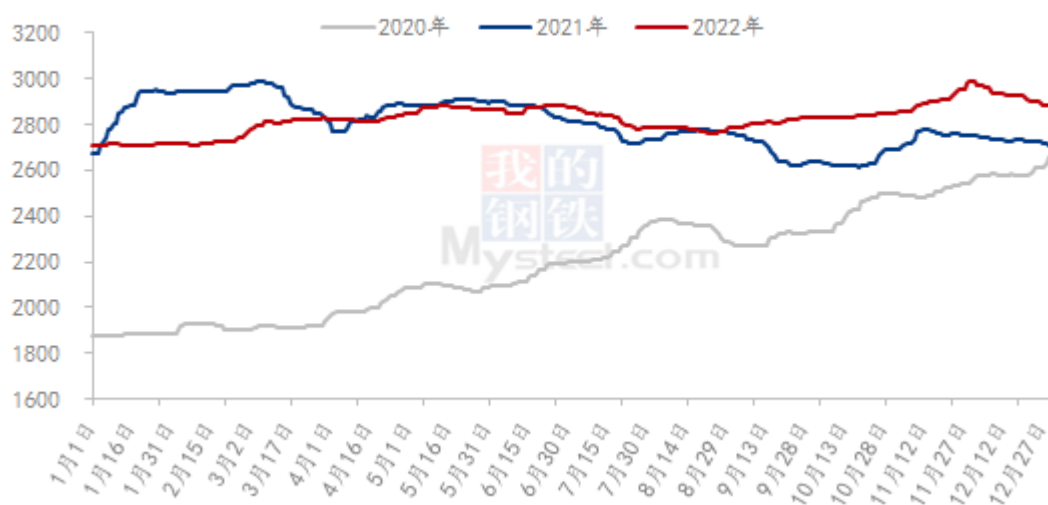
数据来源：钢联数据

图 5 全国青脚麻鸡养殖盈利走势图

第五章 饲料原料及替代品

5.1 玉米行情分析

2020-2022年全国玉米均价走势（元/吨）



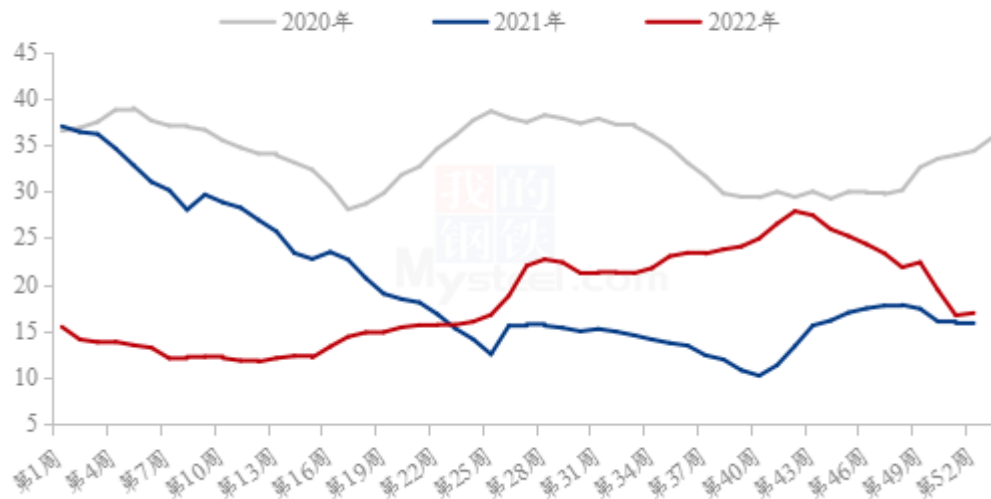
数据来源：钢联数据

图 6 2020-2022 年全国玉米均价走势

12月玉米市场价格震荡走低。随着11月份玉米价格冲至高点，供应方出货意向提升，叠加12月初各地物流逐渐恢复，玉米市场流通性增加，市场供应量增加，玉米价格快速回落。中下旬供应端变现售粮增加，而下游需求因为预期不强和库存提升，采购力度较预期下降，贸易商做中长期库存的意愿较弱，基本维持按需采购的策略，市场供需环境相对宽松，价格重心不断下移。1月份市场迎来春节假期，目前供应端售粮压力有限，农户粮源保管较为良好，下游深加工企业仍有采购需求，饲料企业备货基本完成，市场供需大致持衡，局部市场供需形势分化，预计1月份玉米价格大致稳定，局部窄幅涨跌调整。

5.2 生猪行情分析

全国外三元生猪出栏均价走势图（元/公斤）



数据来源：钢联数据

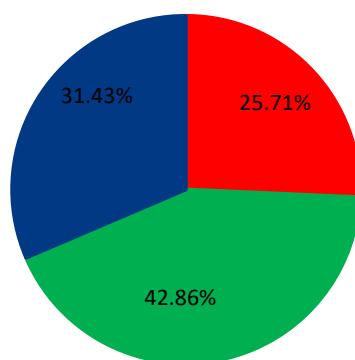
图 7 全国外三元生猪出栏均价走势图

本月生猪出栏均价为 18.88 元/公斤，较上月下跌 5.09 元/公斤，环比下跌 21.23%，同比上涨 15.40%。本月猪价下行调整，虽期间触底反弹有所回升，但月度重心跌幅明显。从供应方面来看，规模企业月度计划环比小增，年底多减重冲量操作，出栏节奏稳定；连续跌价后散户多有扛价，且二次育肥入场成本偏高，整体积极性偏低，近期逢涨灵活出栏，市场猪源稳定且相对充裕。从需求方面来看，消费端旺季不旺、表现乏力，近期新冠感染陆续恢复，下游消费或有阶段性改善，对猪价有一定提振；但年关尾期不足，且腌腊等同比缩水明显，需求驱动力有限。整体来看，近期猪价反弹后下游高价出货不畅，行情偏弱盘整，虽年关收尾仍有提振，但供需博弈下猪价上行承压、行情震荡调整。

第六章 市场心态调研

青脚麻鸡市场心态调研

■ 看涨 ■ 看跌 ■ 看稳

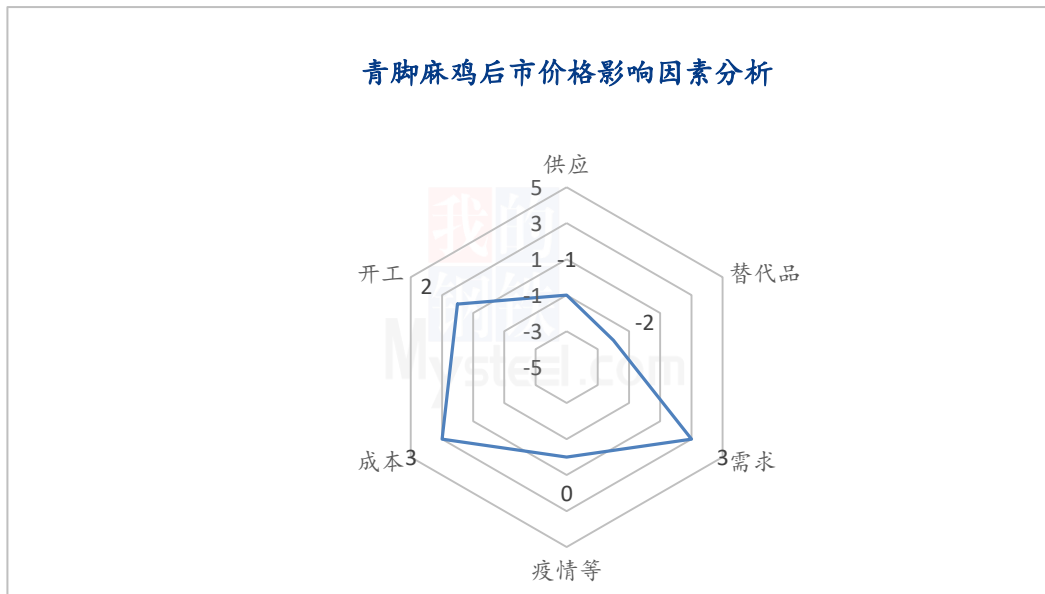


数据来源：钢联数据

图 8 青脚麻鸡市场心态调研

本月 Mysteel 农产品对 35 家样本企业进行下月市场心态调研，这 35 家样本单位有 8 家养殖端，13 家贸易端，4 家屠宰端，10 家孵化企业，看涨 9 家，看跌 15 家，看稳 11 家。对于下月麻鸡价格行业从业人员大多抱有看震荡看跌心态，疫情影响下，终端消费仅剩春节提振，但对麻鸡难有较大提振；短期内餐饮消费难有较大转变，对于经销端来说，利好支撑力度不足。

第七章 后市价格影响因素分析



影响因素分析:

供应: 供应增量, 稍有利空; **开工:** 开工恢复, 利多价格
需求: 春节备货, 需求较强; **疫情:** 疫情维持, 多空博弈
替代品: 生猪下滑, 有所连带; **成本:** 饲料高位, 支撑价格

影响因素及影响力值说明

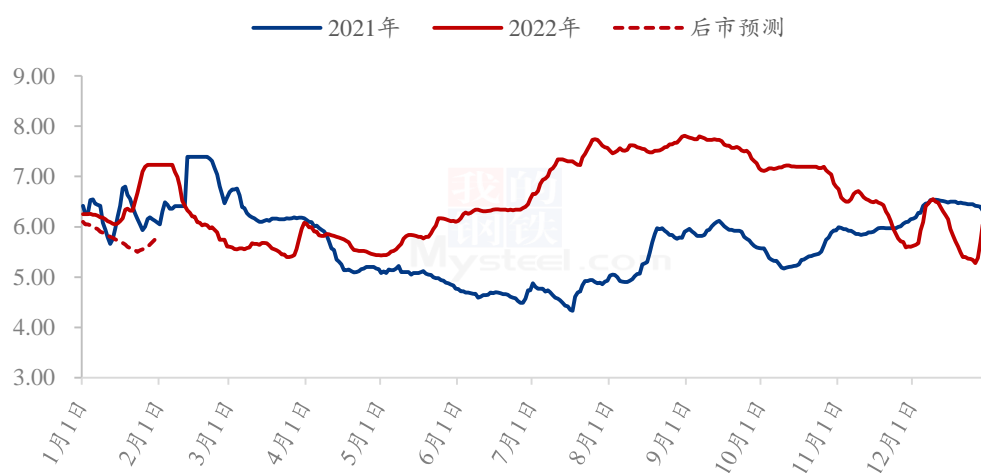
	重大利好	5	重大利空
	明显利好	4	明显利空
	一般利好	3	一般利空
	小幅利好	2	小幅利空
	弱势利好	1	弱势利空

注: 以对价格的影响力确定利好利空因素, 该因素的影响力指标是通过与市场人士充分沟通后结合市场客观情况进行的综合数值判定。

第八章 青脚麻鸡后市预测

从供应面看，前期养殖端补栏一般，毛鸡出栏维持常态化；从需求面看，临近春节备货，需求端受节日提振较为明显，但单纯的家庭消费难以支撑麻鸡供应，整体看利空因素较重。经销端虽有备货意向，但备货量却有所缩水，且无拿库存过年的计划。综上所述，预计2023年1月份麻鸡价格先跌后涨，跨年鸡价格有所好转。

(2021年-2022年) 全国青脚麻鸡均价预测走势图 (元/斤)



数据来源：钢联数据

图9 全国青脚麻鸡价格走势预测图

资讯编辑：程 婧 0533-7860047

朱鹏亮 0533-7026587

资讯监督：王 涛 0533-7026866

资讯投诉：陈 杰 021-26093100