

鸡蛋市场 周度报告

(2024.4.7-2024.4.11)



Mysteel 农产品

编辑：王秋雨、滕玉洁、王娜娜、王芳、

徐攀、罗飞

邮箱：wangqiuyu@mysteel.com

电话：021-26090233

传真：021-26093064

我的
钢铁
Mysteel.com

农产品

鸡蛋市场周度报告

(2024. 4. 7-2024. 4. 11)

研究方法及标准

报告中的数据皆为本机构自有的调研数据，我们通过与市场业内人士的电话交流、在线交流、实地调研等方式对报告中数据进行验证和修正，以力求真实的反馈市场情况，并给出相应的结论，为客户的决策提供必要的帮助和参考。

报告可信度及声明

Mysteel 农产品力求以最详实的信息为客户提供指导与帮助，但对于据此报告做出的任何商业决策可能产生的风险，本机构不承担任何法律责任。

目 录

鸡蛋市场周度报告	- 2 -
本周核心观点	- 1 -
第一章 市场关键指标汇总	- 1 -
第二章 本周鸡蛋现货价格分析	- 2 -
2.1 本周鸡蛋现货价格分析.....	- 2 -
2.2 本周鸡蛋期货市场回顾.....	- 3 -
第三章 本周鸡蛋市场基本面分析	- 4 -
3.1 供应面分析.....	- 4 -
3.2 需求面分析.....	- 5 -
第四章 本周鸡蛋市场库存统计	- 6 -
第五章 本周蛋鸡养殖成本与盈利理论值分析	- 7 -
第六章 相关产品	- 8 -
6.1 肉鸡.....	- 8 -
6.2 生猪.....	- 9 -
第七章 市场心态调研.....	- 10 -
第八章 鸡蛋下周价格预测.....	- 12 -

本周核心观点

本周鸡蛋主产区均价 3.29 元/斤，较上周下跌 0.04 元/斤，跌幅 1.20%，主销区均价 3.26 元/斤，较上周下跌 0.09 元/斤，跌幅 2.69%。本周主产区价格偏弱运行，周初临近清明节日，局部市场有补货需求，对蛋价起到一定支撑，后期随着补货结束，叠加节日提振效果不及预期，各环节库存消化不快，蛋价弱势下调，当前蛋价低于养殖综合成本，养殖端存一定惜售情绪，但终端需求表现仍较为疲软，预计下周鸡蛋价格稳中偏弱运行。

第一章 市场关键指标汇总

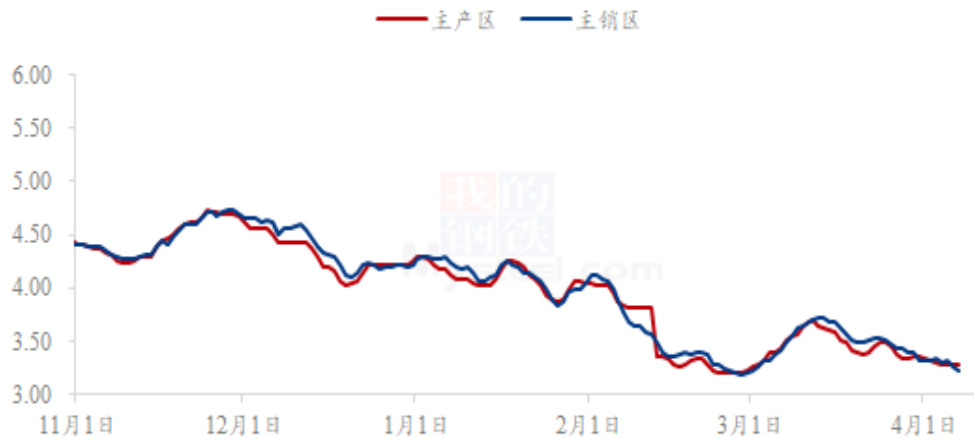
表 1 关键指标汇总

	类别	本周	上周	涨跌
价格	主产区价格 (元/斤)	3.29	3.33	-1.20%
	主销区价格 (元/斤)	3.26	3.35	-2.69%
供应	淘汰鸡出栏量 (万只)	55.79	54.18	2.97%
	淘汰鸡日龄 (天)	515	515	0
需求	北京市场到车量 (车)	116	101	15
	广东市场到车量 (车)	463	452	11
	销区销量 (吨)	6256.98	6529.71	-4.18%
库存	生产环节 (天)	1.21	1.21	0
	流通环节 (天)	1.79	1.82	-1.65%
利润	蛋鸡养殖成本 (元/斤)	3.64	3.66	-0.55%
	蛋鸡养殖利润 (元/斤)	-0.36	-0.33	-9.09%

第二章 本周鸡蛋现货价格分析

2.1 本周鸡蛋现货价格分析

全国鸡蛋主产区与主销区价格对比图（元/斤）



数据来源：钢联数据

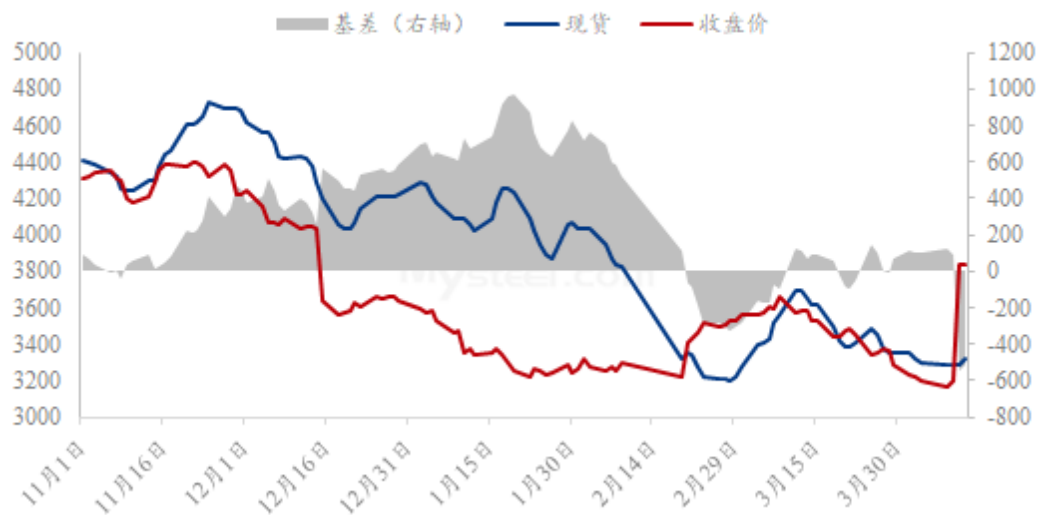
图 1 全国鸡蛋主产区与主销区价格对比图

主产区：本周鸡蛋主产区均价 3.29 元/斤，较上周下跌 0.04 元/斤，跌幅 1.20%，本周主产区价格以稳为主，周内市场交投不温不火，叠加小码蛋供应压力显现，局部库存处在高位，贸易环节清库为主，但由于蛋价处于阶段性低位，养殖端低价惜售心态愈加明显，对蛋价起到一定支撑作用，蛋价处于涨跌两难境地，周尾部分产区受情绪带动价格小幅上涨，预计下周蛋价或仍以窄幅震荡为主。

主销区：本周鸡蛋主销区均价 3.26 元/斤，较上周下跌 0.09 元/斤，跌幅 2.69%。本周主销区价格先跌后涨，周初由于清明节日提振效果相对有限，销区市场货源消化一般，多以消化库存为主，周尾期随着部分产区带涨，市场情绪好转，下游经销商接货积极性提高，蛋价随产区上涨。

2.2 本周鸡蛋期货市场回顾

鸡蛋基差图（元/500千克）



数据来源：钢联数据

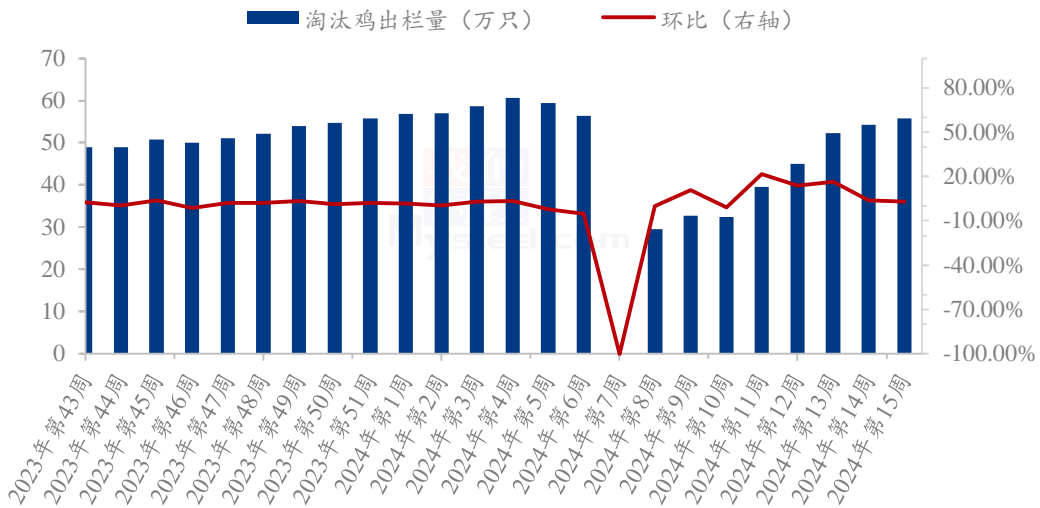
图 2 鸡蛋基差图

本周鸡蛋期货主力合约由 2405 更换成 2409 呈震荡下行走势，截止到本周四收于 3840 元/500 千克，期现基差-516 元/500 千克，本周最低收盘价 3163 元/500 千克，最高收盘价 3840 元/500 千克，价差 677 元/500 千克。截至周四本周现货价格大局稳定为主，当前市场成交不温不火，处涨跌两难局面，各环节多观望为主，鸡蛋现货价格大局稳定，局部微调；期货盘面本周主力合约由 2405 更换至 2409，周处盘面仍延续弱势，在 3200 元/500 千克附近调整，周中盘面更换至 2409 后在 3800 元/500 千克附近盘整。

第三章 本周鸡蛋市场基本面分析

3.1 供应面分析

全国代表市场淘汰鸡周度出栏量统计图（万只）



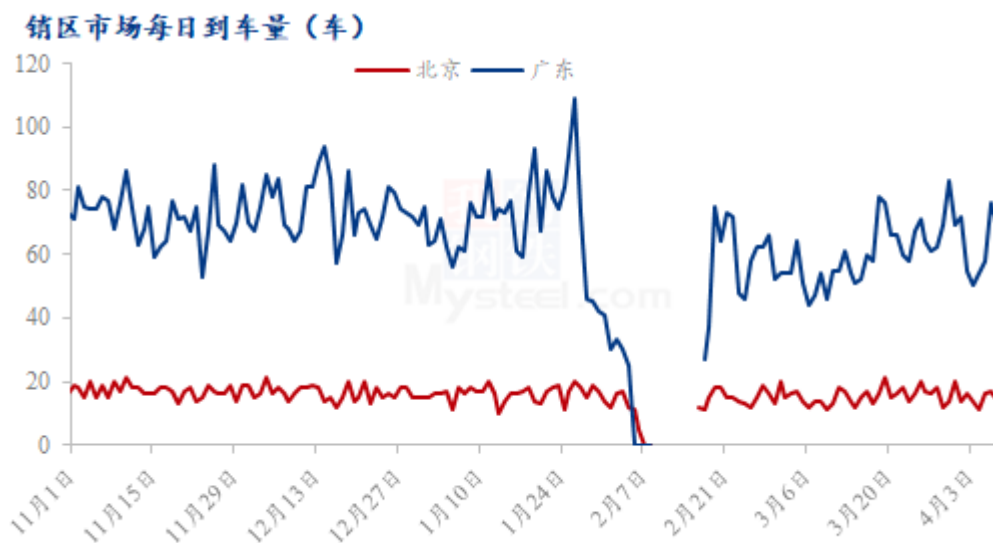
数据来源：钢联数据

图 3 代表市场淘汰鸡周度出栏量

淘汰鸡出栏量小幅增加：本周 Mysteel 农产品对全国 10 个重点产区 19 个代表市场的淘汰鸡出栏量进行监测统计，总出栏量 55.79 万只，环比增幅 2.97%。上半周淘鸡价格继续下跌，养殖单位对后市信心不足，部分产区出现集中出淘现象，致使老鸡出栏量阶段性增加。随着鸡价跌至低位，部分养殖端出现惜售心理，淘鸡出栏速度稍有放缓。整体来看，本周淘汰鸡出栏量环比小幅抬升，预计下周出栏或窄幅波动。

淘汰日龄持平：本周 Mysteel 农产品对全国 10 个重点产区 19 个代表市场的淘汰日龄进行监测统计，本周平均淘汰日龄 515 天，较上周持平。其中平均日龄最高 527 天，最低 500 天。本周淘汰鸡价格跌多涨少，养殖单位为规避后市风险，多选择顺势出淘，淘汰日龄环比变化不大。

3.2 需求面分析

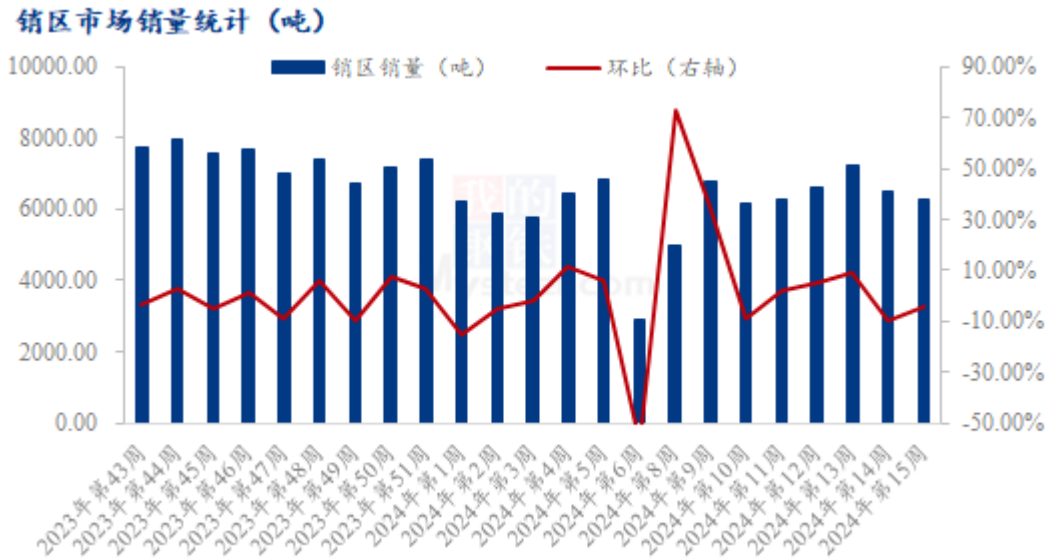


数据来源：钢联数据

图3 销区市场到车量对比图

北京到车量分析：本周北京市场到货 116 车，较上周到车量增加 15 车，增幅为 14.85%。周初产区市场内销尚可，局部大码蛋供应稍显紧张，发往广东销区市场货源减少，到车总量呈减少走势。周中终端消费略有起色，走货稍快，市场盼涨情绪升温，市场经销商拿货积极，到车增加；周尾到车总量回归正常。整体看，周内北京市场到车量呈减-增-减走势，日均到车量在 17 车。

广东到车量分析：本周广东市场到货 463 车，较上周到车量增加 11 车，增幅 2.43%。随着气温回升，南方湿度较大，蛋品质量一般，周初到车量增加，然而市场交易氛围一般，库存消化缓慢，产销区价格出现倒挂，市场经销商拿货情绪不高，拿货量减少，周中后期到车总量有所减少。整体看，周内广东市场到车量先增加后减少，日均到车量为 66 车。



数据来源：钢联数据

图 4 销区市场销量统计图

销区销量环比降低：本周 Mysteel 农产品对全国五个代表销区市场进行数据监测统计，本周鸡蛋销量为 6256.98 吨，较上周下跌 4.18%。周初处于清明放假期间，销区多以消化库存为主，市场成交显弱，节后随着学校、企业开工，市场有补货需求，但由于下游贸易环节库存偏多，接货积极性不高，整体需求持续偏弱，周尾期随着部分产区带涨，市场情绪好转，销区采购积极性提升，综合来看，周内需求由弱小幅转强，但需求整体显弱，销区总量有所下降，下周看市场暂无明显利好因素提振，市场情绪带动作用亦或逐渐减弱，销区销量或先增后减。

第四章 本周鸡蛋市场库存统计

表 2 全国重点地区生产与流通环节库存天数统计

	山东	河南	河北	东北	湖北	江苏	西南	安徽	山西	西北
生产环节	1.17	1.50	0.90	1.20	1.50	1.20	1.50	1.50	1.00	1.17
流通环节	1.67	2.00	1.70	1.90	2.00	1.50	1.60	2.00	2.00	1.67

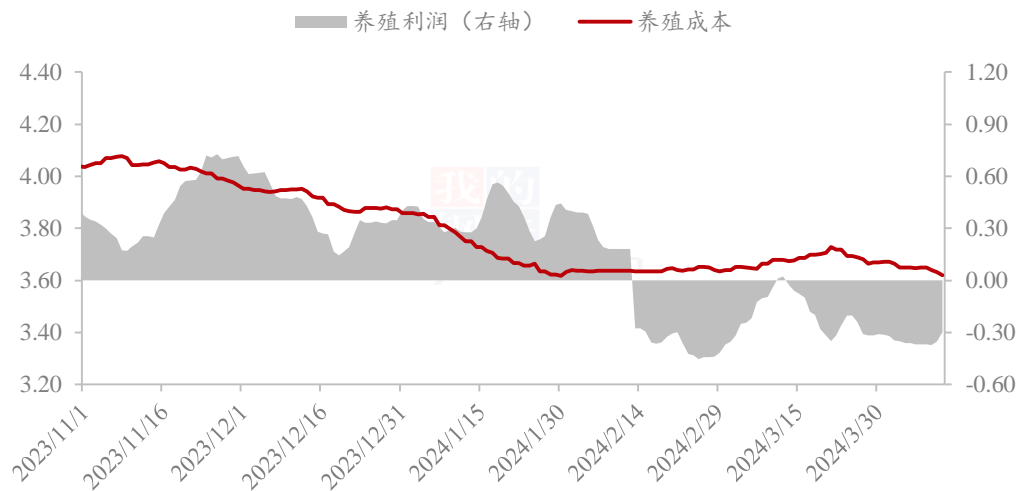
数据来源：钢联数据

截至本周四，生产环节库存为 1.21 天，较上周四持平；流通环节库存为 1.79 天，较上周四减少 0.03 天，环比减幅 1.65%。当前蛋价在养殖成本之下，养殖端对后市行情不明朗，多以积极出货为主；周内蛋价稳定为主，周末迎来小涨，下游二批、三批多数时间拿货偏谨慎，周尾拿货情绪有所增加。整体看，生产环节库存暂无变化，流

通环节库存环比降低。

第五章 本周蛋鸡养殖成本与盈利理论值分析

蛋鸡养殖成本与盈利对比图（元/斤）



数据来源：钢联数据

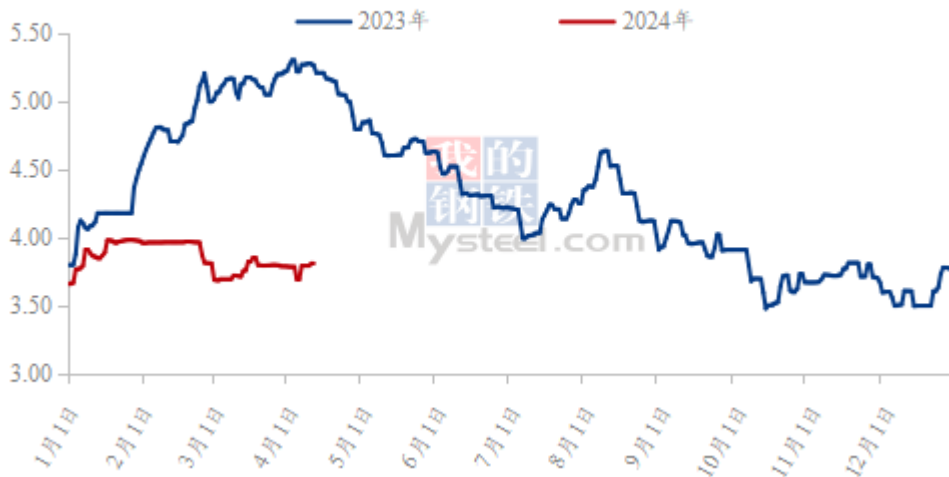
图 5 蛋鸡养殖成本与利润对比图

本周蛋鸡养殖成本为 3.64 元/斤，较上周下跌 0.02 元/斤，环比跌幅 0.55%。养殖盈利为-0.36 元/斤，较上周下跌 0.03 元/斤，环比跌幅 9.09%。本周玉米均价 2387 元/吨，较上周下跌 5 元/吨。本周全国玉米价格震荡调整，整体变化幅度有限。东北基层售粮节奏加快，自然干粮上量增加。受前期建库成本支撑，且部分贸易商后市看涨情况下，低价惜售情绪明显，出货速度较前期减缓。华北玉米重心逐步下行，深加工企业门前到货车辆延续高位，库存相对充足。部分粮商心态不佳，出货止损。销区内陆地区玉米保持稳定，下游企业目前刚需补库为主，采购多为山西、河南粮源，东北粮源关注度下降。本周豆粕均价为 3388 元/吨，较上周下跌 73 元/吨。国内方面，随着大豆逐步到港，油厂压榨量本周预计提升至 170 万吨左右，虽仍有局部地区开机率低，但全国整体压榨量提升却是大势所趋，豆粕现货基差预计承压明显，也将导致豆粕期价近月 05 和远月 09 合约分化加剧。综合来看，周内豆粕跌幅稍大，蛋鸡养殖成本环比微降。本周鸡蛋价格稳后小涨，周上旬清明假期过后市场余货偏多，而下游需求不温不火，各环节多以清理库存为主，价格稳中微幅调整。直至周尾，市场盼涨情绪升温，局部走货稍有改善，北方市场率先领涨。由于本周蛋均价环比下跌，故养殖利润继续缩减。

第六章 相关产品

6.1 肉鸡

(2023年-2024年) 全国白羽肉鸡均价走势图 (元/斤)



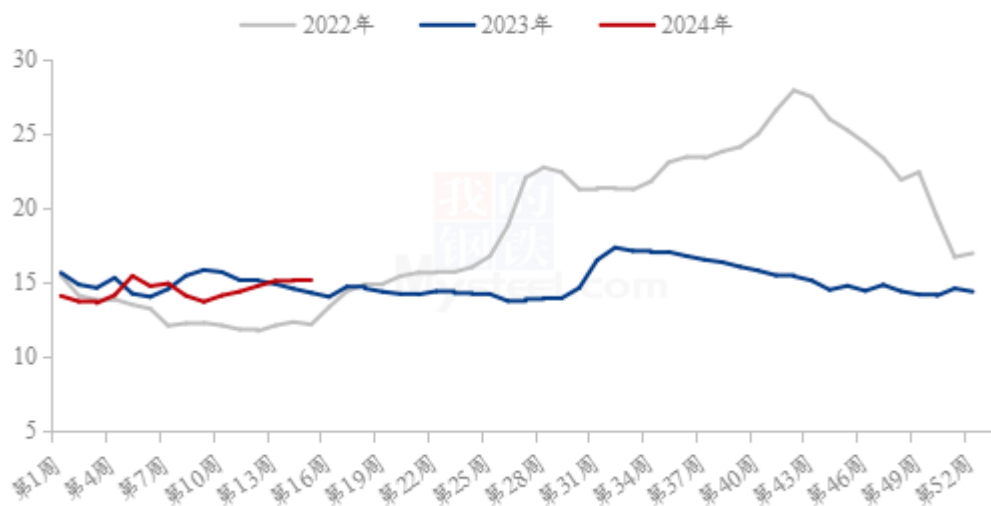
数据来源：钢联数据

图 6 肉鸡价格走势

本周白羽肉鸡价格持稳运行，周尾开始出现集体上涨，全国棚前成交均价为 3.80 元/斤，环比涨幅 0.80%，同比跌幅 27.89%。由于本周统计周期较短，山东棚前收购价一直持稳运行，东北率先出现了 0.05 元/斤的小幅拉涨，主要原因是鸡源紧张，收鸡暗加，且走货有好转；山东受到了东北毛鸡小幅上调的带动，叠加本地鸡源紧缺和出货好转，供需双向利好下，周尾才出现 0.10 元/斤的报价上调幅度。周内毛鸡上行得益于供需双向的阶段性支撑，但持续上涨动力略显不足。

6.2 生猪

全国外三元生猪出栏均价周度走势图（元/公斤）

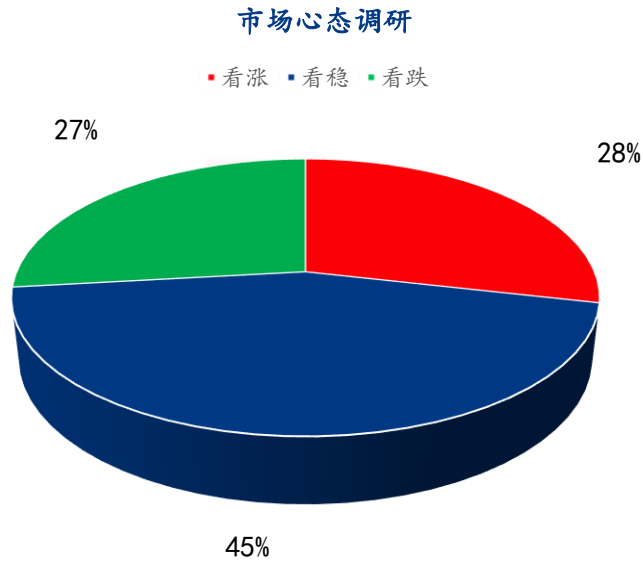


数据来源：钢联数据

图 7 生猪价格走势图

本周全国生猪出栏均价在 15.23 元/公斤，较上周上涨 0.09 元/公斤，环比上涨 0.59%，同比上涨 6.58%。本周猪价区间震荡，期间涨跌互现，周度重心略有上移。供应方面来看，企业出栏节奏相对平缓，市场猪源流通平稳，社会场猪源暂无集中出栏，供应端释放压力尚未体现。需求方面来看，消费淡季境况延续，清明节后下游购销情绪略有降温，屠企宰量开机相对低迷，冻品库存压力依旧，需求表现仍显疲软。整体来看，市场供需调整有限，企业出栏节奏或有提升预期，消费端延续低迷态势，二育动态及仔猪对行情仍有所支撑，短期猪价维持区间震荡、重心或略显弱稳。

第七章 市场心态调研

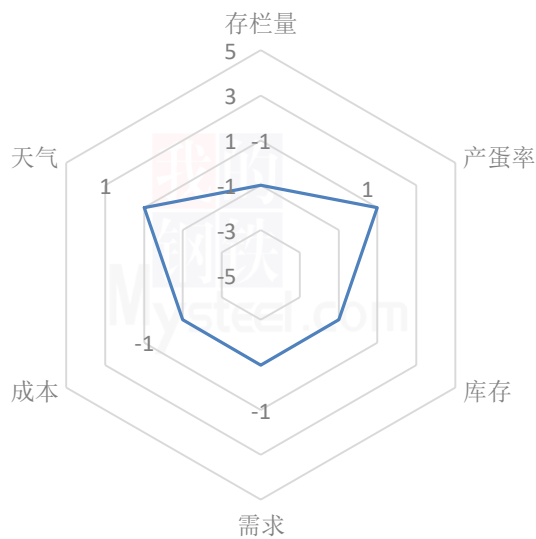


数据来源：钢联数据

图 8 市场心态调研

本周 Mysteel 农产品共对 56 家企业进行了下周市场心态调研，这 56 家企业中有 37 家是贸易端，19 家是养殖端。根据调研结果来看，其中 16 家看涨，占比 28%，25 家看稳，占比 45%，15 家看跌，占比 27%。

鸡蛋后市影响因素分析



影响因素分析:

存栏量: 在产蛋鸡存栏量略有增加。

产蛋率: 转入春季, 产蛋率较为稳定。

需求: 整体需求一般, 处缓慢恢复期。

库存: 部分产区库存仍有压力。

成本: 饲料成本小幅下降。

天气: 天气温度适宜, 利于鸡蛋存储。

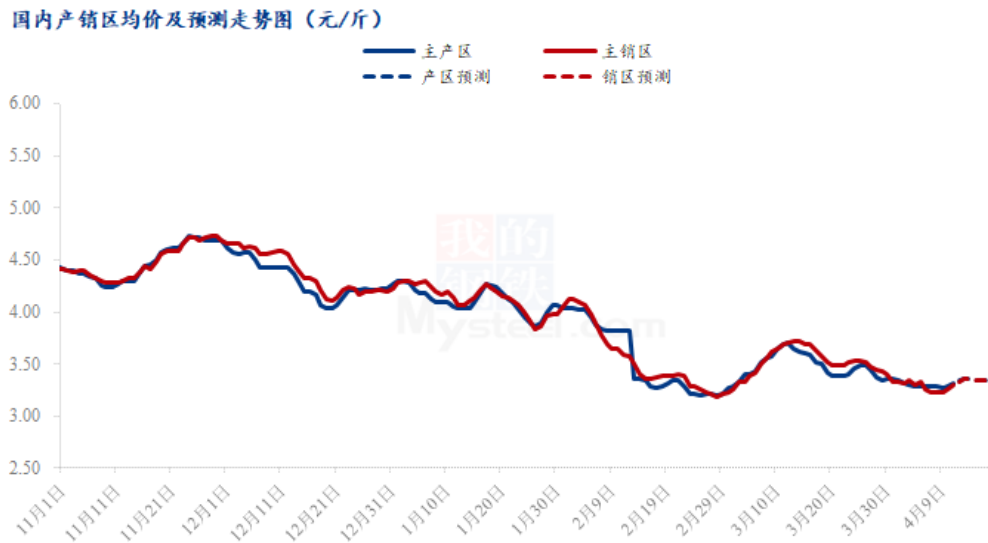
总结: 当前市场涨跌两难, 多数观望补货, 预计下周蛋价或仍以窄幅震荡为主。

影响因素及影响力值说明

5	重大利好	-5	重大利空
4	明显利好	-4	明显利空
3	一般利好	-3	一般利空
2	小幅利好	-2	小幅利空
1	弱势利好	-1	弱势利空

注: 以对价格的影响力确定利好利空因素, 该因素的影响力指标是通过与市场人士充分沟通后结合市场客观情况进行的综合数值判定。

第八章 鸡蛋下周价格预测



数据来源：钢联数据

图9 鸡蛋价格走势预测

从供应面看，当前在产蛋鸡存栏量相对稳定，淘汰鸡方面，淘汰鸡终端需求一般，价格难上难下，养殖户多以观望为主，按需淘汰，局部地区养殖户换羽意向增加；新开产蛋鸡变化不大，高峰期蛋鸡继续增加，预计下周供应量稳中略增，仍存出货压力。

从需求面看，清明节后市场补货结束，终端走货不温不火，商超及农贸市场需求一般，食品企业亦按需采购为主，但餐饮旅游业需求有所回暖，整体来看，需求端弱势表现较为明显，支撑力度有限。

从市场心态看，陷入亏损后，北方部分养殖存压栏惜售心态，对蛋价有一定支撑，但贸易环节均有一定量的库存，随着气温升高，操作周期缩短，清库速度加快，补货积极性下降，市场交易氛围偏空。

综合来看，预计下周鸡蛋市场仍以窄幅震荡为主，涨跌两难，调整幅度相对有限，在 0.10-0.20 元/斤左右，主产均价 3.30 元/斤附近。

资讯编辑：王芳 021-26090238

资讯监督：王涛 021-26090288

资讯投诉：陈杰 021-26093100