

青脚麻鸡市场

周度报告

(2024.4.7-2024.4.11)



Mysteel 农产品

编辑：邹雨微

电话：021-26090246

邮箱：zouyuwei@mysteel.com

我的
钢铁
Mysteel.com

农产品

青脚麻鸡市场周度报告

(2024.4.7-2024.4.11)

研究方法及标准

报告中的数据皆为本机构自有的调研数据，我们通过与市场业内人士的电话交流、在线交流、实地调研等方式对报告中数据进行验证和修正，以力求真实的反馈市场情况，并给出相应的结论，为客户的决策提供必要的帮助和参考。

报告可信度及声明

Mysteel 农产品力求以最详实的信息为客户提供指导与帮助，但对于据此报告做出的任何商业决策可能产生的风险，本机构不承担任何法律责任。

目 录

青脚麻鸡市场周度报告	- 2 -
本周核心观点.....	- 4 -
第二章 本周青脚麻鸡市场分析	- 4 -
2.1 本周青脚麻鸡苗市场分析.....	- 4 -
2.2 本周青脚麻鸡市场分析.....	- 4 -
2.3 本周青脚麻鸡冻品市场分析.....	- 4 -
第三章 供需面数据监测情况	- 6 -
3.1 本周国内孵化企业青脚麻鸡出苗量分析.....	- 6 -
第四章 养殖盈利数据监测情况	- 7 -
第五章 饲料原料及替代品.....	- 8 -
5.1 玉米行情分析.....	- 8 -
5.2 生猪行情分析.....	- 9 -
第六章 市场心态调研.....	- 10 -
第七章 后市价格影响因素分析	- 11 -
第八章 青脚麻鸡后市预测.....	- 12 -

本周核心观点

本周（4.7-4.11），青脚麻鸡周度均价环比下跌，周内价格持续下行。供应方面，本周青脚麻鸡市场出栏量不多，整体鸡源供应仍处于低位，对价格起一定支撑；需求方面，终端需求持续疲软，冻厂走货一般，经销商拿货积极性不高，市场交投不旺，购销清淡。本周，青脚麻鸡市场行情依然受需求端利空主导，持续下行。

表 1 本周基本面概述

	类别	本周	上周	涨跌
供需	青脚麻鸡苗周度出苗量（万羽）	62.00	63.80	-2.82%
利润	青脚麻鸡养殖利润（元/只）	0.40	1.31	-69.47%
	青脚麻鸡苗价格（元/羽）	4.20	3.98	5.53%
价格	青脚麻鸡价格（元/斤）	5.19	5.34	-2.81%
	青脚麻鸡冻品价格（元/斤）	124.59	124.59	-

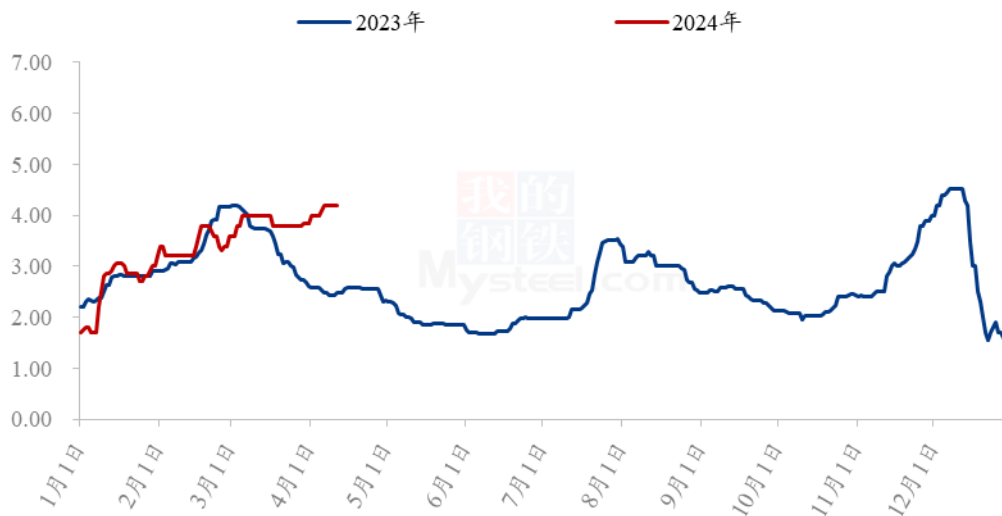
第二章 本周青脚麻鸡市场分析

2.1 本周青脚麻鸡苗市场分析

本周青脚麻鸡苗均价 4.20 元/羽，较上周均价上涨 0.22 元/羽，环比涨幅 5.53%。

本周青脚麻鸡鸡苗价格持稳运行为主。青脚麻鸡种鸡存栏低位，对应 21 天前的种蛋上孵数量不多，当前鸡苗供应量仍处低位，市场苗量少支撑鸡苗价格。养殖端尚有盈利对于补栏心态来说稍有利好，本周鸡苗价格持稳运行为主，市场有高低价，有一定商谈空间，多以一户一谈为主。

(2023年-2024年) 全国青脚麻鸡苗均价走势图 (元/羽)



数据来源：钢联数据

图 1 全国青脚麻鸡苗均价走势图

2.2 本周青脚麻鸡市场分析

本周青脚麻鸡均价 5.19 元/斤，较上周均价下跌 0.15 元/斤，环比跌幅 2.81%。本周青脚麻鸡价格环比下跌，持续下跌，跌幅不大。本周青脚麻鸡市场供需博弈，供应端来看，本周散户出栏量不多，市场鸡源供应量不多，对毛鸡价格有一定支撑。从需求端来看，市场购销氛围依旧清淡，毛鸡走货不快，冻厂销量不佳，经销商拿货积极性低，需求疲软。需求利空主导，毛鸡价格稳中偏弱运行。

(2023-2024年) 全国青脚麻鸡均价走势图 (元/斤)

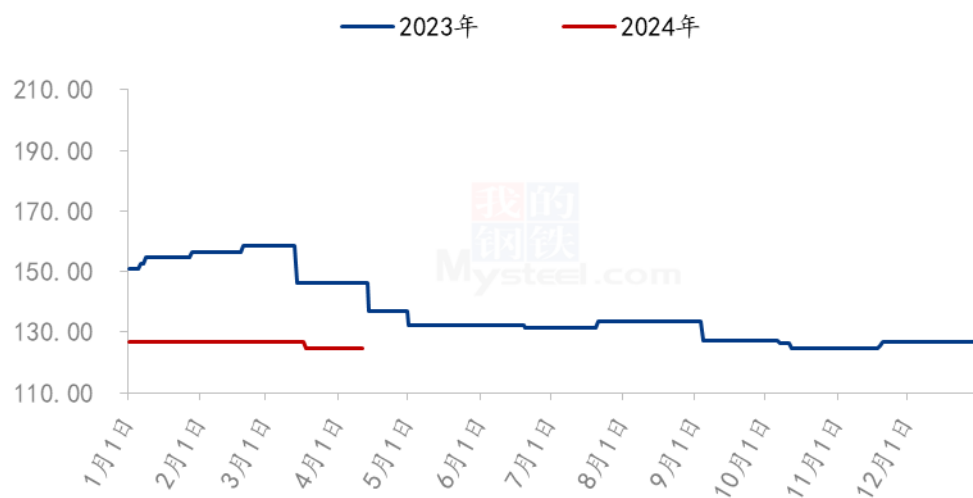


图 2 全国青脚麻鸡均价走势图

2.3 本周青脚麻鸡冻品市场分析

本周青脚麻鸡冻白条均价 124.59 元/件，较上周均价持平，本周冻品行情整体持稳运行为主，行情低迷，经销商拿货积极性不高，冻厂走货不快，价格弱稳运行。

(2023年-2024年) 青脚麻鸡冻白条价格走势图 (元/件)



数据来源：钢联数据

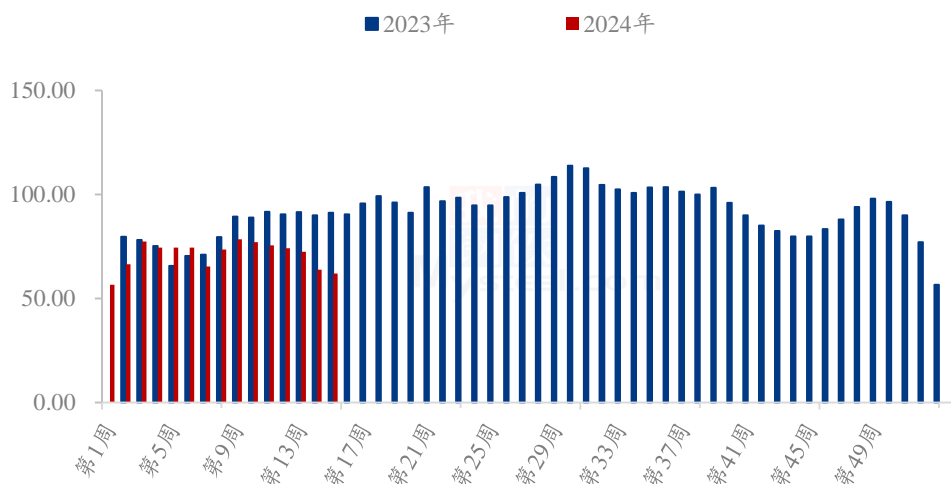
图 3 青脚麻鸡冻白条价格走势图

第三章 供需面数据监测情况

3.1 本周国内孵化企业青脚麻鸡出苗量分析

据 Mysteel 农产品数据监测，本周样本企业统计出苗量 62.00 万羽。较上周出苗环比减少 1.80 万羽，环比跌幅 2.82%。

(2023年-2024年) 青脚麻鸡样本企业出苗量趋势图 (万羽)



数据来源：钢联数据

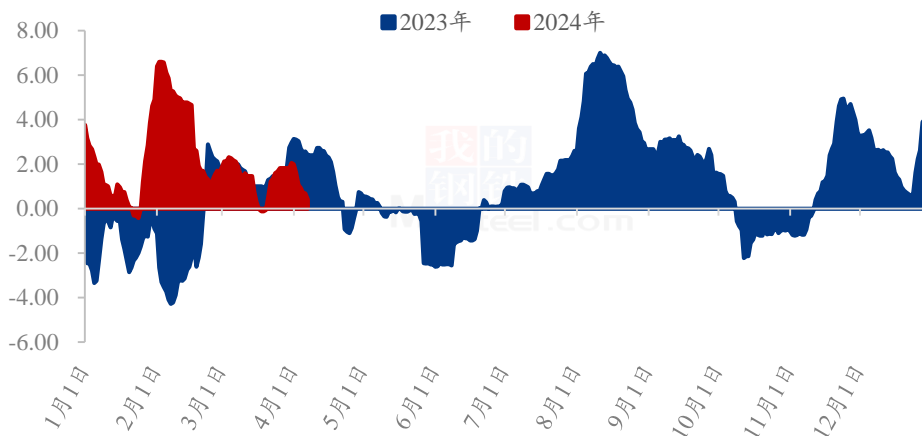
图 4 国内孵化企业青脚麻鸡出苗量走势图

第四章 养殖盈利数据监测情况

按出栏毛鸡体重 5.50 斤/只，平均料比 2.10 计算，理论上本周出栏青脚麻鸡平均理论养殖盈利 0.40 元/只，较上周养殖利润减少 0.91 元/只，环比跌幅 69.47%。

本周青脚麻鸡养殖端盈利环比减少，周内养殖盈利先跌后涨。本周饲料价格先稳后落，而对应前一个养殖周期的鸡苗均价环比上涨，毛鸡养殖成本环比上周增加；毛鸡价格环比下跌，养殖收入环比减少，成本增加，收入减少，导致本周养殖盈利环比减少。下周，对应前期周度鸡苗价格环比下跌，饲料价格变动不大的情况下，预计养殖成本环比减少，毛鸡价格难涨难跌，预计下周青脚麻鸡养殖盈利依旧在成本线上坚挺。

(2023年-2024年) 全国青脚麻鸡养殖盈利走势图 (元/只)



数据来源：钢联数据

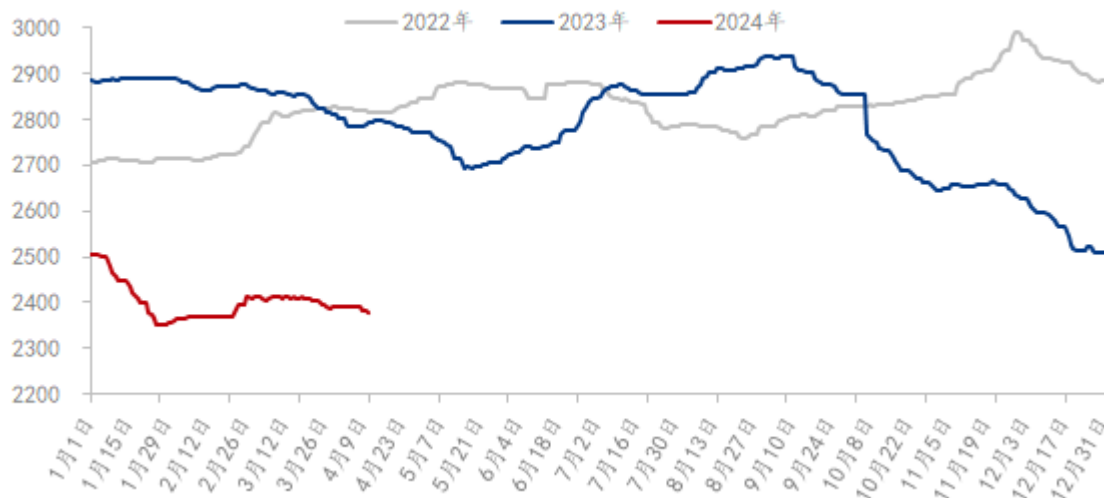
图 5 全国青脚麻鸡养殖盈利走势图

第五章 饲料原料及替代品

5.1 玉米行情分析

截至 4 月 11 日，全国玉米周均价 2387 元/吨，较上周下跌 5 元/吨。本周全国玉米价格震荡调整，整体变化幅度有限。本周东北基层售粮节奏加快，自然干粮上量增加。受前期建库成本支撑，且部分贸易商后市看涨情况下，低价惜售情绪明显，出货速度较前期减缓。华北地区玉米价格重心逐步下行，深加工企业门前到货车辆延续高位，库存相对充足。部分粮商心态不佳，出货止损。销区内陆地区玉米价格保持稳定，下游企业目前刚需补库为主，采购多为山西、河南粮源，东北粮源关注度下降。

2022-2024年全国玉米均价走势（元/吨）



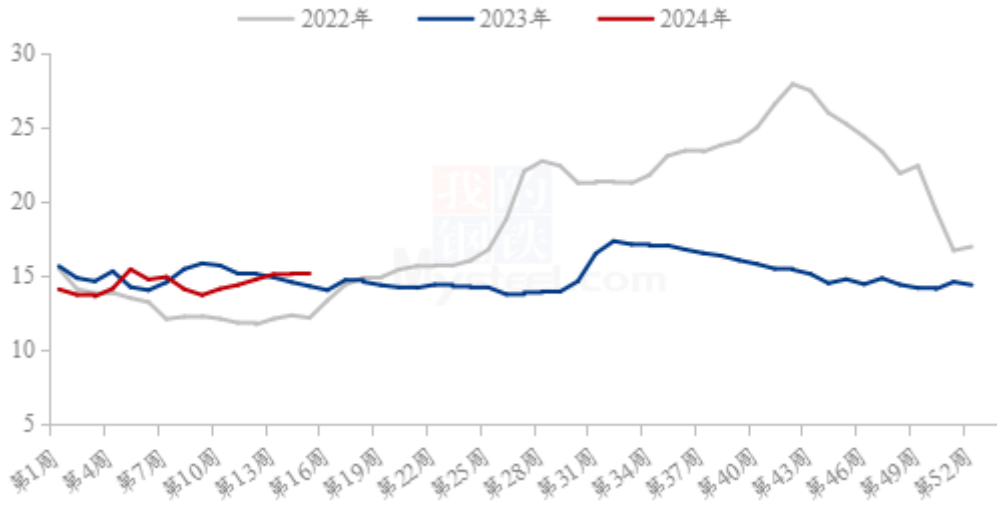
数据来源：钢联数据

图 6 2022-2023 年全国玉米均价走势

5.2 生猪行情分析

本周全国生猪出栏均价在 15.23 元/公斤，较上周上涨 0.09 元/公斤，环比上涨 0.59%，同比上涨 6.58%。本周猪价区间震荡，期间涨跌互现，周度重心略有上移。供应方面来看，企业出栏节奏相对平缓，市场猪源流通平稳，社会场猪源暂无集中出栏，供应端释放压力尚未体现。需求方面来看，消费淡季境况延续，清明节后下游购销情绪略有降温，屠企宰量开机相对低迷，冻品库存压力依旧，需求表现仍显疲软。整体来看，市场供需调整有限，企业出栏节奏或有提升预期，消费端延续低迷态势，二育动态及仔猪对行情仍有所支撑，短期猪价维持区间震荡、重心或略显弱稳。

全国外三元生猪出栏均价周度走势图（元/公斤）



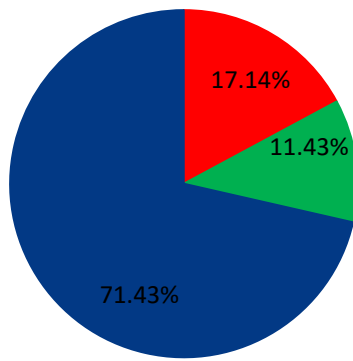
数据来源：钢联数据

图 7 全国外三元生猪出栏均价走势图

第六章 市场心态调研

青脚麻鸡市场心态调研

■ 看涨 ■ 看跌 ■ 看稳



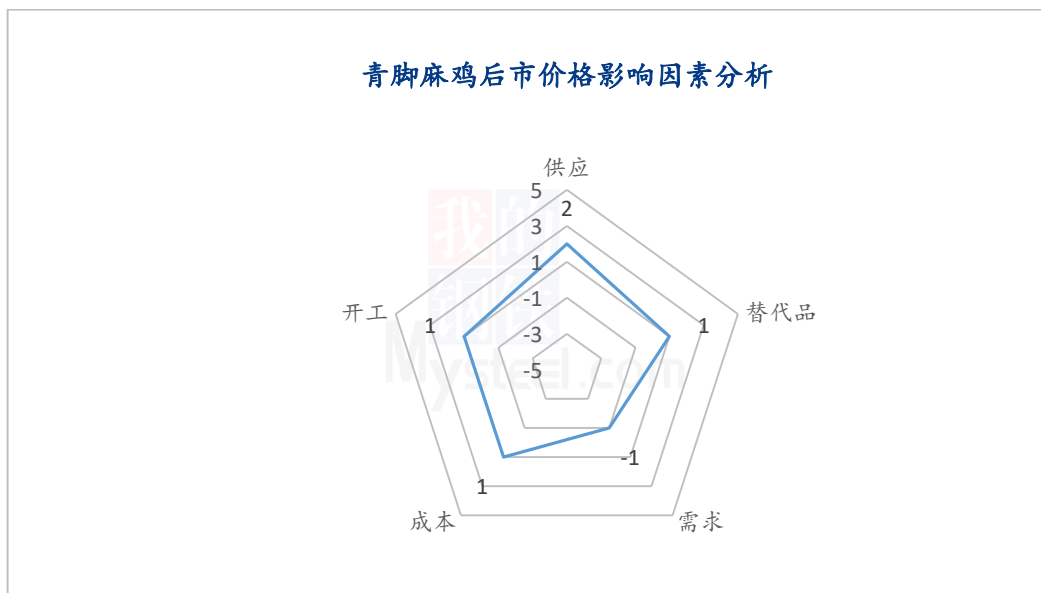
数据来源：钢联数据

图 8 青脚麻鸡市场心态调研

本周 Mysteel 农产品对 35 家样本企业进行下周市场心态调研，这 35 家样本单位有 8 家养殖端，13 家贸易端，4 家属宰端，10 家孵化企业，看涨 6 家，看跌 4 家，看稳

25家。平均看涨心态占比17.14%，看跌心态占比11.43%，看稳心态占比71.43%。

第七章 后市价格影响因素分析



影响因素分析：

供应：青脚麻鸡供应量一般

成本：鸡苗价格处于中高位，饲料价格偏低

需求：拿货量长期低位，需求疲软

开工：开工常态化，支撑偏弱

替代品：下周重心偏弱，对毛鸡压制持续

影响因素及影响力值说明

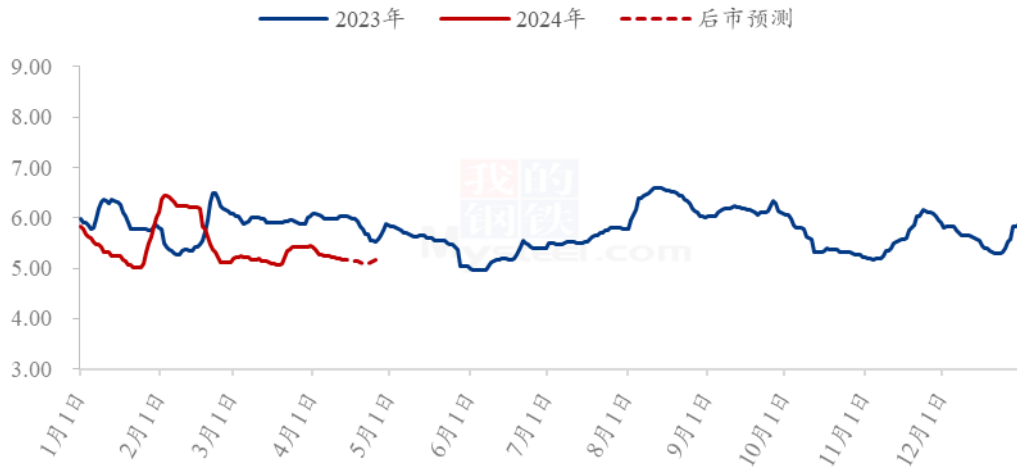
5	重大利好	-5	重大利空
4	明显利好	-4	明显利空
3	一般利好	-3	一般利空
2	小幅利好	-2	小幅利空
1	弱势利好	-1	弱势利空

注：以对价格的影响力确定利好利空因素，该因素的影响力指标是通过与市场人士充分沟通后结合市场客观情况进行的综合数值判定。

第八章 青脚麻鸡后市预测

下周，从供应端来看，青脚麻鸡市场供应量依旧不大，对青脚麻鸡价格仍有支撑；从需求端来看，第二季度本就是传统淡季，且短期内利好支撑难寻，需求利空较为明显；替代品方面，下周或重心偏弱，对青脚麻鸡无利好；多种因素影响下预计下周青脚麻鸡价格震荡运行。

(2023年-2024年) 全国青脚麻鸡均价预测走势图 (元/斤)



数据来源：钢联数据

图9 全国青脚麻鸡均价预测走势图

资讯编辑：邹雨微 021-26090246

资讯监督：王涛 021-26090288

资讯投诉：陈杰 021-26093100