

# 817 小白鸡市场

## 周度报告

( 2024. 4.11-2024.4.18 )



### Mysteel 农产品

编辑：曹林卿

电话：021-26090242

邮箱：caolinqing@mysteel.com

我的  
钢铁  
Mysteel.com

农产品

# 817 小白鸡市场周度报告

( 2024.4.11-2024.4.18 )

## 研究方法及标准

报告中的数据皆为本机构自有的调研数据，我们通过与市场业内人士的电话交流、在线交流、实地调研等方式对报告中数据进行验证和修正，以力求真实的反馈市场情况，并给出相应的结论，为客户的决策提供必要的帮助和参考。

## 报告可信度及声明

Mysteel 农产品力求以最详实的信息为客户提供指导与帮助，但对于据此报告做出的任何商业决策可能产生的风险，本机构不承担任何法律责任。

## 目 录

817 小白鸡市场周度报告 .....	- 2 -
本周核心观点 .....	- 5 -
第一章 本周基本面概述 .....	- 5 -
第二章本周 817 小白鸡市场分析 .....	- 6 -
2.1 本周 817 鸡苗价格高位持稳 .....	- 6 -
2.2 本周 817 小白鸡价格小涨大跌 .....	- 6 -
2.3 本周 817 冻品价格持稳运行 .....	- 8 -
第三章供需面数据监测情况 .....	- 8 -
3.1 本周国内孵化企业 817 小白鸡出苗量分析 .....	- 8 -
3.2 本周 817 小白鸡屠宰企业开工率、库容率分析 .....	- 9 -
第四章产业盈利数据监测情况 .....	- 11 -
4.1 本周 817 小白鸡养殖企业盈利分析 .....	- 11 -
第五章饲料原料及替代品 .....	- 12 -
5.1 玉米行情分析 .....	- 12 -
5.2 生猪行情分析 .....	- 12 -
5.3 白羽肉鸡行情分析 .....	- 13 -

第六章市场心态调研.....	- 14 -
6.1817小白鸡市场心态调研.....	- 14 -
第七章后市价格影响因素分析.....	- 15 -
7.1817小白鸡后市价格影响因素分析.....	- 15 -
第八章 817 小白鸡后市预测.....	- 16 -
8.1817小白鸡价格预测.....	- 16 -

## 本周核心观点

本周 817 小白鸡价格缓慢下调。817 小规格鸡先涨后跌，大规格鸡持续下跌。本周前期产品走货较好，拉动毛鸡价格上涨，817 小规格鸡价格“破四”，主要近期出栏存在断档期，毛鸡供应量较少；其次毛鸡阶段性养殖难度高，进一步减少了毛鸡出栏量，同时支撑毛鸡价格；虽然周后期走货速度减慢，但小规格鸡价格仍有支撑。大规格鸡近期供需双弱，大部分市场价格震荡调整为主。

## 第一章 本周基本面概述

表 1 本周 817 小白鸡基本面概述

	类别	本周	上周	涨跌
供需	817 小白鸡鸡苗周度出苗量 (万羽)	233.00	233.00	0.00%
	817 小白鸡开工率	60.00	70.30	跌 10.30 个百分点
	817 小白鸡库容率	44.90	42.62	涨 2.28 个百分点
利润	817 小白鸡养殖利润 (元/只)	0.47	0.16	193.75%
	817 小白鸡鸡苗价格 (元/羽)	0.90	0.89	1.12%
价格	817 小白鸡全国均价 (元/斤)	4.09	4.15	-1.45%
	817 小白鸡小规格价格 (元/斤)	3.93	3.91	0.51%
	817 小白鸡大规格价格 (元/斤)	4.21	4.30	-2.09%
	817 白条价格 (元/件)	112.56	112.22	0.30%

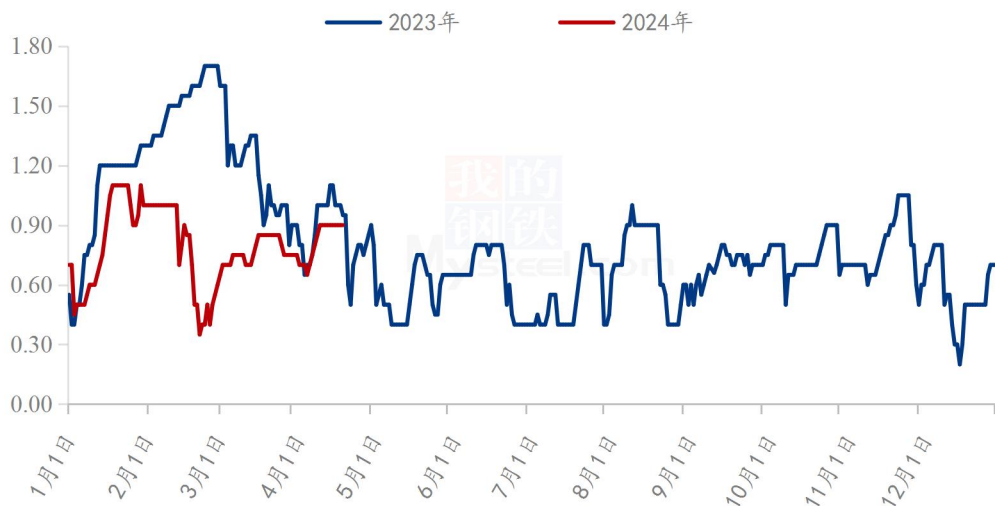
## 第二章本周 817 小白鸡市场分析

### 2.1 本周 817 鸡苗价格高位持稳

本周 817 鸡苗周均价为 0.90 元/羽，较上周价格上涨 0.01 元/羽，环比涨幅 1.12%。

本周鸡苗价格高位持稳，周前市场空棚率较高，受毛鸡价格上涨的带动，养殖户补栏积极性有所好转，随着毛鸡价格转稳，鸡苗价格较高，补栏情绪有所下滑；另外因近期养殖难度偏高，药费、死淘率高等较高，对养殖补栏心态有压制，但对毛鸡价格有支撑。

(2023年-2024年) 817小白鸡苗价格走势图 (元/羽)



数据来源：钢联数据

图 1 全国 817 鸡苗价格走势图

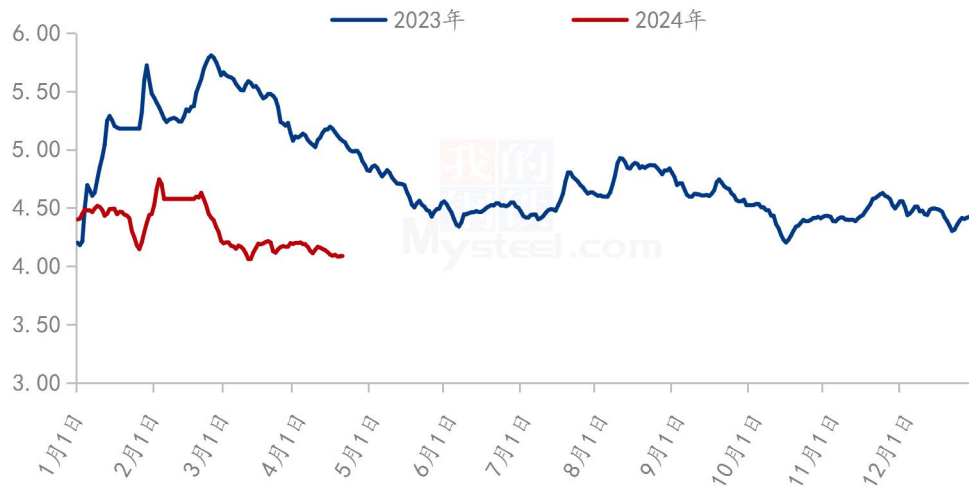
### 2.2 本周 817 小白鸡价格小涨大跌

本周全国市场周均价为 4.09 元/斤，较上周价格下跌 0.06 元/斤，环比跌幅 1.45%；817 小规格（1.3-1.7 斤）小白鸡的周均价为 3.93 元/斤，较上周价格上涨 0.02 元/斤，环比涨幅 0.51%；817 大规格（3.2 斤以上）小白鸡的周均价为 4.21 元/斤，较上周价格下跌 0.09 元/斤，环比跌幅 2.09%。

本周 817 小白鸡价格缓慢下调。817 小规格鸡先涨后跌，大规格鸡持续下跌。本

周前期产品走货较好，拉动毛鸡价格上涨，817小规格鸡价格“破四”，主要近期出栏存在断档期，毛鸡供应量较少；其次毛鸡阶段性养殖难度高，进一步减少了毛鸡出栏量，同时支撑毛鸡价格；虽然周后期走货速度减慢，但小规格鸡价格仍有支撑。大规格鸡近期供需双弱，大部分市场价格震荡调整为主。

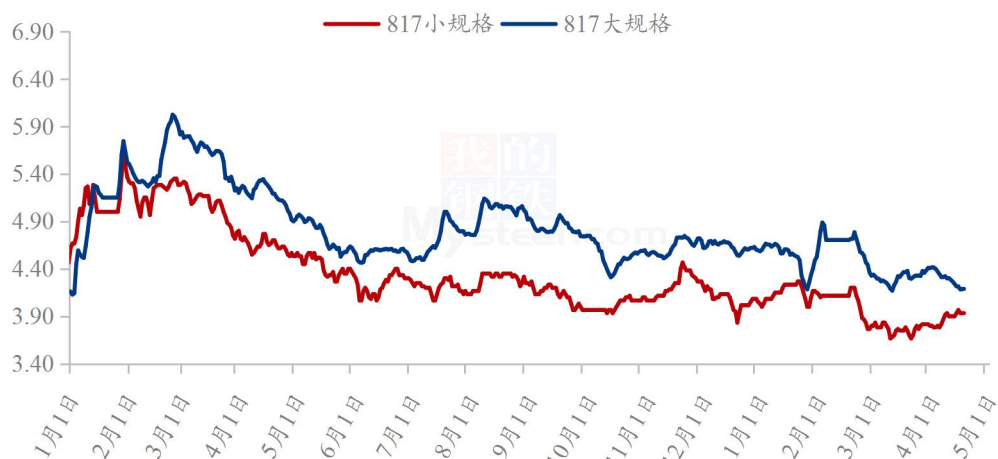
(2023年-2024年) 全国817小白鸡价格走势(元/斤)



数据来源：钢联数据

图 2 全国 817 小白鸡价格走势

(2023年-2024年) 全国817小白鸡大小规格毛鸡价格走势(元/斤)



数据来源：钢联数据

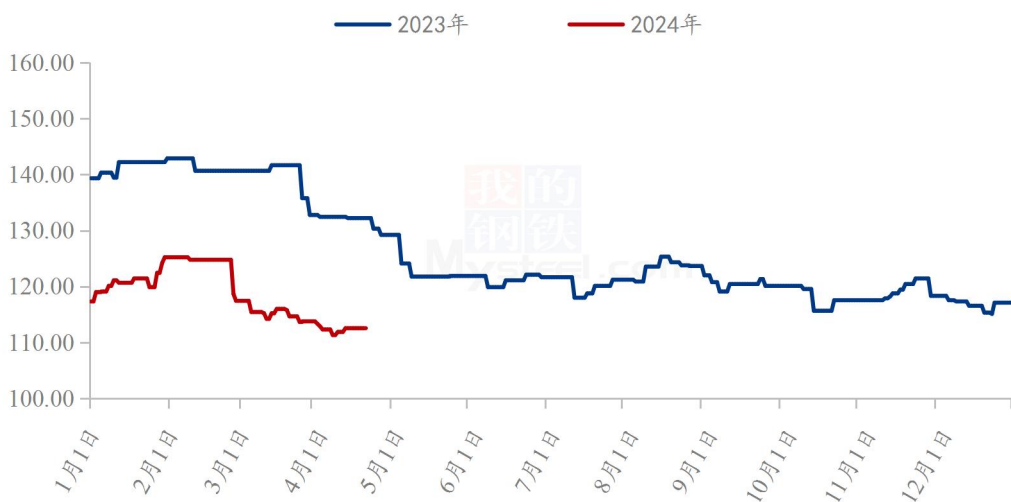
图 3 全国 817 小白鸡大小规格价格走势

## 2.3 本周 817 冻品价格持稳运行

本周 817 冻品均价为 112.56 元/件，较上周价格上涨 0.34 元/件，环比涨幅 0.30%。

本周冻品价格持稳运行。毛鸡价格上涨，宰杀成本较月初增加，对产品价格有支撑作用，但产品价格没有明显上涨，厂家都以亏本宰杀来维护客户和抛库存。随着毛鸡价格回落，且临近五一，“逢节必跌”的可能性仍在，预计在五一节假日前后，产品交投见缓。

(2023年-2024年) 全国817冻品价格走势图 (元/件)



数据来源：钢联数据

图 4 全国 817 冻品价格走势图

## 第三章 供需面数据监测情况

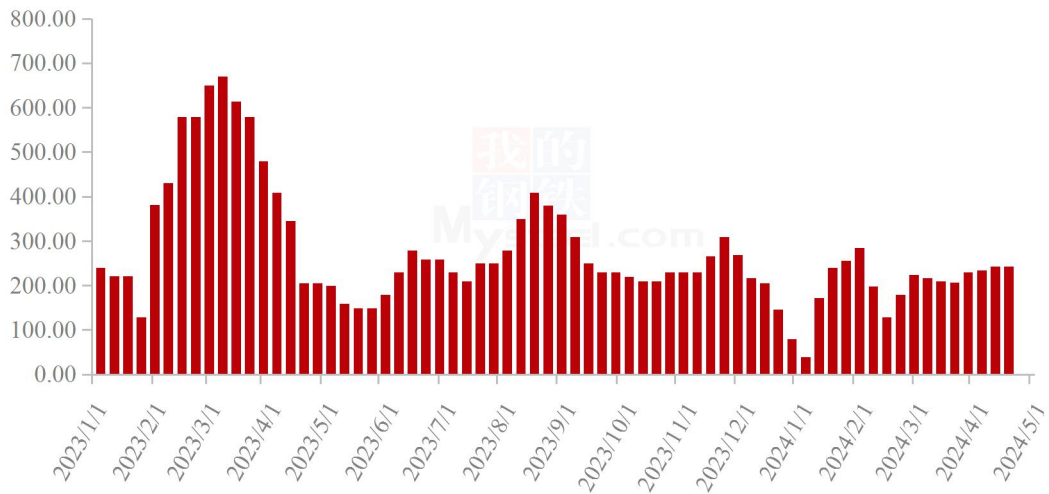
### 3.1 本周国内孵化企业 817 小白鸡出苗量分析

据 Mysteel 农产品样本企业统计本周出苗量 233 万羽，较上周出苗量稳定。

本周孵化企业出苗量稳定，近期种蛋供应量不大，因鸡苗价格较好，上孵积极性尚可，但受精不积极一部分转卖鸡蛋，一部分用于抽活珠子，活珠子积极性较前期有降低，真正孵化出苗的量不多，整体苗量持稳。



(2023年-2024年) 国内孵化企业817小白鸡出苗量走势图 (万羽)



数据来源：钢联数据

图 5 国内孵化企业 817 小白鸡出苗量走势图

### 3.2 本周 817 小白鸡屠宰企业开工率、库容率分析

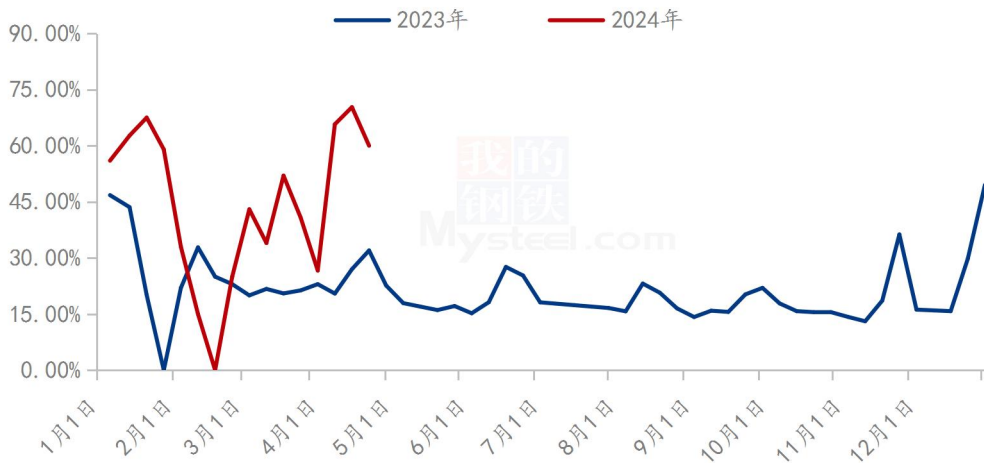
#### 3.2.1817 小白鸡屠宰企业开工率走势分析

本周 817 小白鸡样本屠宰企业开工率均值在 60.00%，较上周下跌 10.30 个百分点。

本周开工下跌，本周走货由快转慢，且因上周产品交投较好，价格最低，经销商补货较为积极，但往终端走货相对迟缓。所以本周经销商拿货积极性较上周放缓，叠加宰杀成本高，屠宰企业开工率下滑。

(备注：14 家大型屠宰企业主要来自山东 6 家、河南 6 家、河北 2 家)

(2023年-2024年) 全国817小白鸡样本屠企开工率走势图



数据来源：钢联数据

图 6 全国 817 小白鸡样本屠企开工率走势图

### 3.2.2817 小白鸡屠企库容率走势分析

本周 817 小白鸡样本屠宰企业库容均值在 44.90%，较上周上涨 2.28 个百分点。

本周库存略有上涨，随着周内产品交投转慢，屠宰企业库容率小幅上涨，因毛鸡价格高、宰杀成本高，并且产品价格稳定，屠宰企业收鸡积极性下降，库存小幅增长。

(备注：14 家大型屠宰企业主要来自山东 6 家、河南 6 家、河北 2 家)

(2023年-2024年) 全国817小白鸡样本屠企库容率走势图

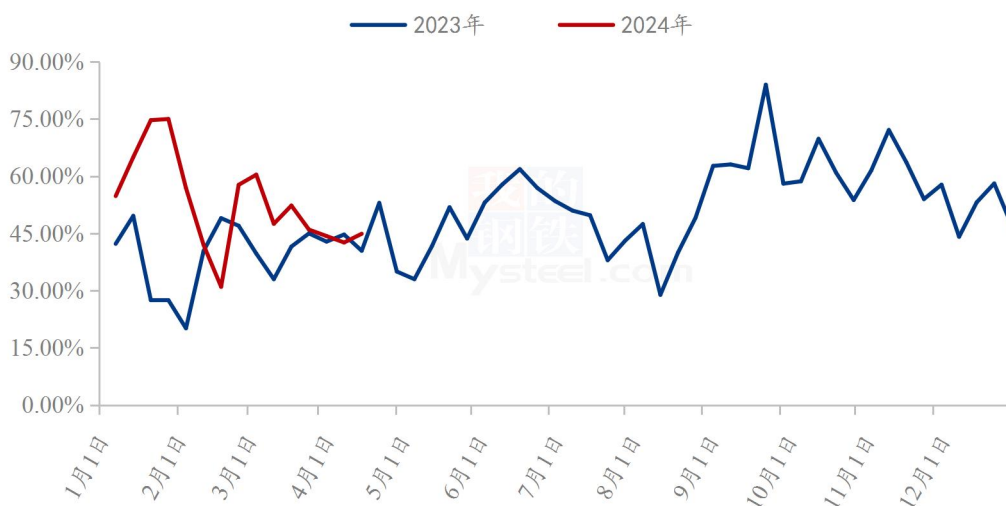


图 7 全国 817 小白鸡样本屠企库容率走势图

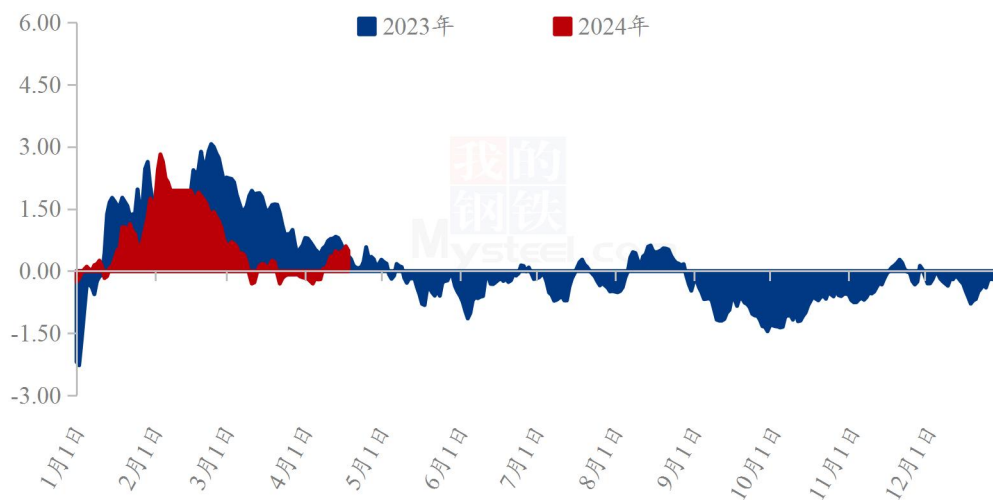
## 第四章产业盈利数据监测情况

### 4.1 本周 817 小白鸡养殖企业盈利分析

按照当下出栏毛鸡 3.00 斤/只，料比 1.60 计算，本周出栏 817 平均养殖盈利 0.47 元/只，比上周盈利增加 0.31 元/只，环比涨幅 193.75%。

53 天前 817 小白鸡鸡苗均价在 0.44 元/羽，较上周鸡苗价格下跌 0.29 元/羽，养殖成本在 11.27 元/只，对应上周成本下跌 0.33 元/只。3 斤左右的毛鸡价格行情平淡，但鸡苗成本下跌，鸡苗价格处于年内低点，养殖端盈利面增加。

(2023年-2024年) 全国817养殖盈利走势图 (元/只)



数据来源：钢联数据

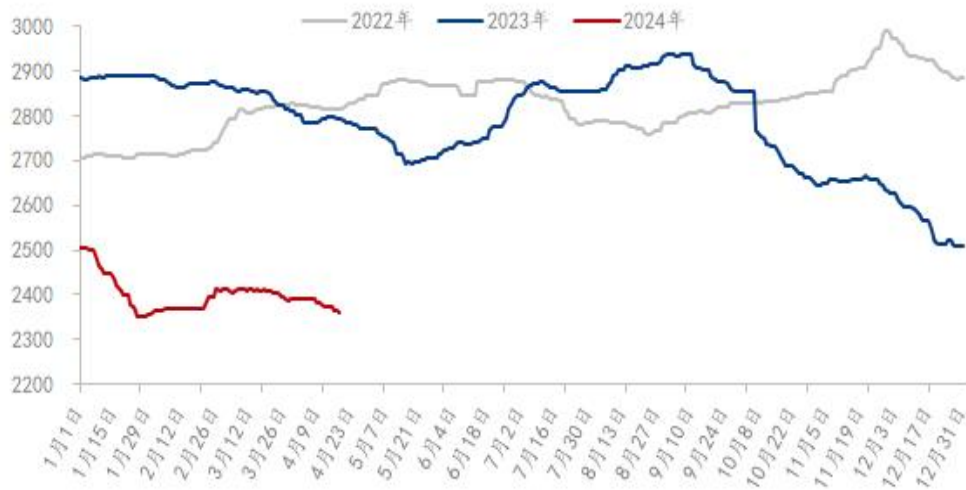
图 8 全国 817 小白鸡养殖企业盈利走势图

## 第五章饲料原料及替代品

### 5.1 玉米行情分析

截至4月18日，全国玉米周均价2370元/吨，较上周下跌17元/吨。本周东北自然干粮上量增加，潮粮基本结束，深加工企业陆续增加干粮收购。东北多地直属库陆续增开库点，对价格形成支撑，产区整体挺价情绪明显。华北有效供应相对充足，下游深加工企业门前到货量维持高位，玉米价格重心继续下移。销区玉米市场弱态运行。沿海需求疲软，叠加期货价格不振，港口贸易商报价信心不断下降，成交清淡。内陆窄幅偏弱，下游饲料企业目前采购心态偏谨慎，以满足刚需为主。

2022-2024年全国玉米均价走势（元/吨）



数据来源：钢联数据

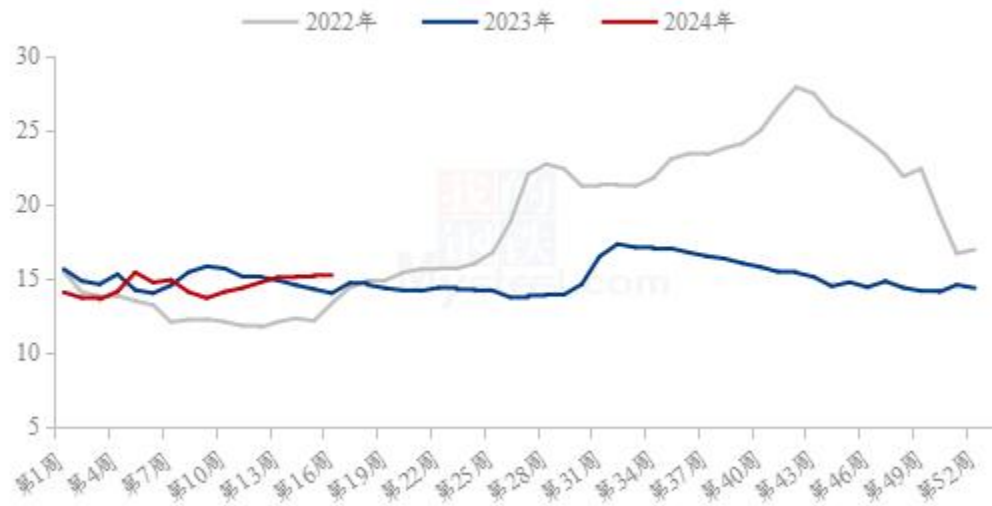
图9 2022-2024年全国玉米均价走势图

### 5.2 生猪行情分析

本周全国生猪出栏均价在15.13元/公斤，较上周下跌0.10元/公斤，环比下跌0.66%，同比上涨7.92%。本周猪价偏弱震荡，周度重心略有下移。供应方面来看，企业出栏节奏基本稳定，社会场猪源走货正常，生猪流通表现平稳，供给压力持续释放。需求方面来看，市场接单情况一般，企业多有降价出货情况，且肥标价差持续缩小，冻品库存压力依旧，需求端仍无有效跟进。整体来看，市场多空博弈，供需面暂不明

显调整，近日行情相对偏空，不过下周时值五一节前，短暂备货行情提振，叠加业内推涨情绪，行情预期或偏强震荡调整。

全国外三元生猪出栏均价周度走势图（元/公斤）



数据来源：钢联数据

图 10 全国外三元生猪出栏均价走势图

### 5.3 白羽肉鸡行情分析

本周白羽肉鸡价格先涨后跌，全国棚前成交均价为 3.93 元/斤，环比涨幅 3.42%，同比跌幅 24.13%。上半周，一方面整体鸡源紧缺，各地都有一定暗加，导致毛鸡价格连续小幅上调，另一方面屠宰端也有助力产品跟涨的打算，顺势推涨了毛鸡价格；但毛鸡棚前价涨至 4.00 元/斤的点位后，屠宰环节亏损较大，很难支撑此价位运行，又加上产品跟涨后经销端采货量明显下滑，下半周工厂只能下调毛鸡报价来缓解亏损情况，之后供需面僵持，毛鸡进入平稳运行阶段。

(2023年-2024年) 全国白羽肉鸡均价走势图 (元/斤)



图 11 2023-2024 年国内白羽肉鸡均价走势图

## 第六章市场心态调研

### 6.1817 小白鸡市场心态调研

本周 Mysteel 农产品共对 50 家企业进行了市场心态调研，这 50 家企业中有 10 家是孵化端，10 家是养殖端，25 家是屠宰端，5 家是贸易端。看涨 8 家，看跌 13 家，看稳 29 家。

#### 817小白鸡市场心态调研

■ 看涨 ■ 看跌 ■ 看稳

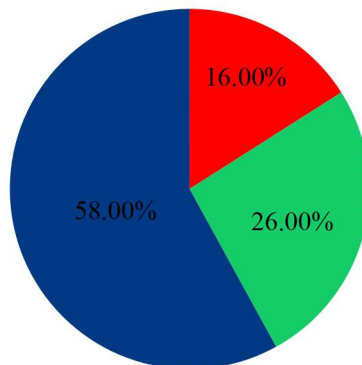


图 12 817 小白鸡市场心态调研

## 第七章后市价格影响因素分析

### 7.1817 小白鸡后市价格影响因素分析



图 13 817 小白鸡后市价格影响因素分析

#### 影响因素分析：

供应：毛鸡出栏不多，小幅利好； 替代：生猪价格偏强，小幅利好  
 开工：开工下降，弱势利空； 需求：市场需求转淡，小幅利空  
 库存：库存压力小，小幅利好； 盈亏：养殖盈利增加，明显利好  
 成本：养殖成本支撑鸡价，一般利好； 天气：昼夜温差大，弱势利空

#### 影响因素及影响力值说明

5	重大利好	-5	重大利空
4	明显利好	-4	明显利空
3	一般利好	-3	一般利空

2	小幅利好	-2	小幅利空
1	弱势利好	-1	弱势利空

注：以对价格的影响力确定利好利空因素，该因素的影响力指标是通过与市场人士充分沟通后结合市场客观情况进行的综合数值判定。

## 第八章 817 小白鸡后市预测

### 8.1817 小白鸡价格预测

根据 Mysteel 农产品数据监测，近期小规格毛鸡供应量不多，随着临近五一前，大规格鸡毛鸡或出现减量的情况，对毛鸡价格有支撑；需求端随着补货结束，屠宰企业对高价毛鸡出现抵触，对小规格毛鸡价格或有压制，中大规格鸡周下旬或月小幅反弹，预计下周全国毛鸡均价先跌后涨，全国均价或在 4.00-4.10 元/斤。

(2023年-2024年) 全国817小白鸡价格走势(元/斤)



数据来源：钢联数据

图 14 全国 817 小白鸡价格预测走势图



资讯编辑：曹林卿 021-26090242

资讯监督：王 涛 021-26090288

资讯投诉：陈 杰 021-26093100