

# 稻米市场

# 周度报告

( 2023.12.21-2023.12.28 )



## Mysteel 农产品

编辑：岳姝帆

电话：021-26090202

邮箱：yuesf@mysteel.com

我的  
钢铁  
Mysteel.com

农产品

# 稻米市场周度报告

(2023. 12. 21-2023. 12. 28)

## 研究方法及标准

报告中的数据皆为本机构自有的调研数据，我们通过与市场业内人士的电话交流、在线交流、实地调研等方式对报告中数据进行验证和修正，以力求真实的反馈市场情况，并给出相应的结论，为客户的决策提供必要的帮助和参考。

## 报告可信度及声明

Mysteel 农产品力求以最详实的信息为客户提供指导与帮助，但对于据此报告做出的任何商业决策可能产生的风险，本机构不承担任何法律责任。

---

# 目 录

稻米市场周度报告.....	- 2 -
本周核心观点.....	- 1 -
第一章 本周稻米市场主要指标概述.....	- 1 -
1.1 稻谷市场行情分析.....	- 1 -
1.2 大米市场行情分析.....	- 2 -
1.3 销区市场价格行情分析.....	- 3 -
1.4 本周国内期货市场.....	- 3 -
1.5 本周国外期货市场.....	- 4 -
第二章 国内稻米供需格局.....	- 5 -
2.1 全国米厂平均开机率分析.....	- 5 -
2.2 国储拍卖情况.....	- 5 -
第三章 副产品和相关产品情况.....	- 6 -
3.1 副产品行情回顾.....	- 6 -
3.2 相关产品情况回顾.....	- 6 -
第四章 市场心态解读.....	- 8 -
4.1 籼稻市场心态解读.....	- 8 -

---

4.2 粳稻市场心态解读.....	- 8 -
第五章 大米后市影响因素分析 .....	- 9 -
第六章 稻米市场走势分析预测 .....	- 10 -

## 本周核心观点

本周稻米市场延续清淡购销局面。今年产量及进口量同比均有减少，但是供应压力依旧不减，元旦备货对市场提振不足，“稻强米弱”背景下，加工利润被严重压缩，间歇性开机加工情况增多。短时业者观望情绪浓厚，或维持主流稳定，局地波动调整情形。

## 第一章 本周稻米市场主要指标概述

### 1.1 稻谷市场行情分析

表 1 稻谷到厂报价

单位：元/斤

地区	品种	上周均价	本周均价	涨跌
黑龙江	圆粒粳稻	1.33	1.33	0
	糯稻	1.43	1.40	-0.03
吉林	超级稻	1.66	1.66	0
辽宁	盐丰稻谷	1.47	1.47	0
江苏	新季粳稻	1.34	1.34	0
安徽	糯稻	1.48	1.46	-0.02
湖南	杂交稻	1.40	1.40	0
湖北	新季丰两优	1.40	1.39	-0.01
江西	杂交稻	1.40	1.40	0

数据来源：钢联数据

粳稻产区：本周粳稻产区整体延续平稳购销，局地受备货带动略有加快。截至本周四（12月28日）北方市场普通粳稻收购到厂主流价格在1.31-1.55元/斤，优质粳稻主流价格在1.60-4.00元/斤，按质论价。

籼稻产区：本周籼稻多地依旧呈现疲弱之势，业者入市情绪谨慎。截至本周四（12月28日）南方市场晚籼稻主流价格 1.32-1.60 元/斤，按质论价。

糯稻产区：本周糯稻购销平稳，主流平稳，局地微幅调整。截至本周四（12月28日）安徽地区圆粒糯稻收购参考价格 1.45-1.50 元/斤，黑龙江地区 1.36-1.42 元/斤。

## 1.2 大米市场行情分析

表 2 大米出厂报价

单位：元/斤

地区	品种	上周均价	本周均价	涨跌
黑龙江	圆粒粳米	1.86	1.86	0
	糯米	1.92	1.92	0
吉林	超级稻米	2.20	2.20	0
辽宁	盐丰米	1.90	1.90	0
江苏	新季粳米	1.85	1.82	-0.03
安徽	糯米	2.10	2.07	-0.03
湖南	杂交米	2.00	2.00	0
湖北	丰两优米	1.96	1.94	-0.02
江西	杂交米	1.98	1.98	0

数据来源：钢联数据

粳米产区：本周粳米消化不快，业者以销定产，刚需采购为主。截至本周四（12月28日）北方市场普通粳米主流价格 1.85-2.20 元/斤，优质大米出厂价格 2.40-3.80 元/斤，按质论价。

籼米产区：本周籼米供需宽松背景下，僵持走货局面难有改善。截至本周四

(12月28日)南方市场粳米主流价格 1.83-1.98 元/斤，优质米出厂价格 2.00-2.50 元/斤。

糯米产区：糯米采购旺季暂未到来，购销延续平淡局面。截至本周四（12月28日）安徽地区圆粒糯米出厂主流价格 2.05-2.12 元/斤，黑龙江地区报价参考 1.92-1.95 元/斤，以质论价存价差。

### 1.3 销区市场价格行情分析

表 3 部分销区市场大米报价

单位：元/公斤

地区	品种	上周批发价	本周批发价	涨跌
黑龙江	一级晚粳米	5.76	5.80	0.04
黑龙江	一级粳糯米	5.64	5.64	0
江苏	一级晚粳米	4.64	4.64	0
安徽	一级晚粳米	5.20	5.20	0
江西	一级晚粳米	4.94	4.94	0

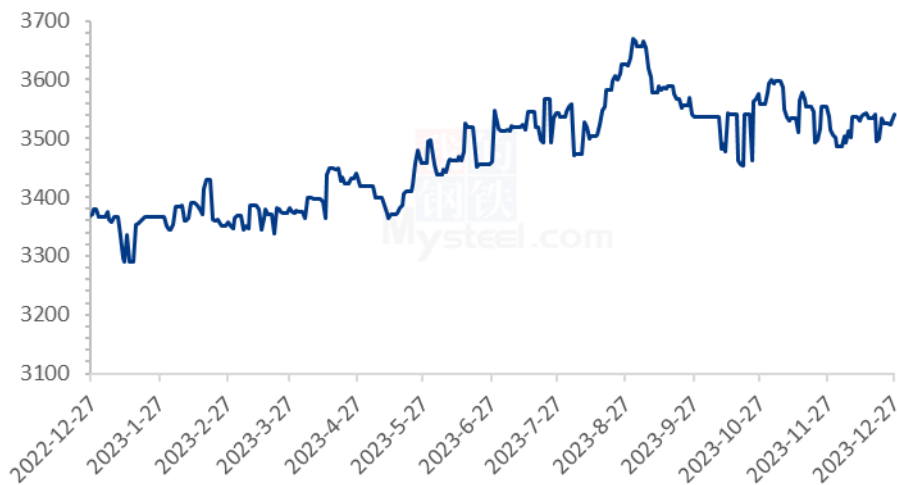
数据来源：浙江粮油交易网

本周销区市场走货不快，多地元旦备货效应并不明显，质量不一，以质论价为主。短时或难打破疲弱购销僵局。

### 1.4 本周国内期货市场

截至 12 月 27 日粳米主力合约收盘价 3540 元/吨，较上周上涨 40 元/吨。（备注：大连商品交易所粳米主力合约当日未开盘情况，延续上一开盘日的收盘价作图）

2022-2023年粳米主力合约收盘走势：元/吨



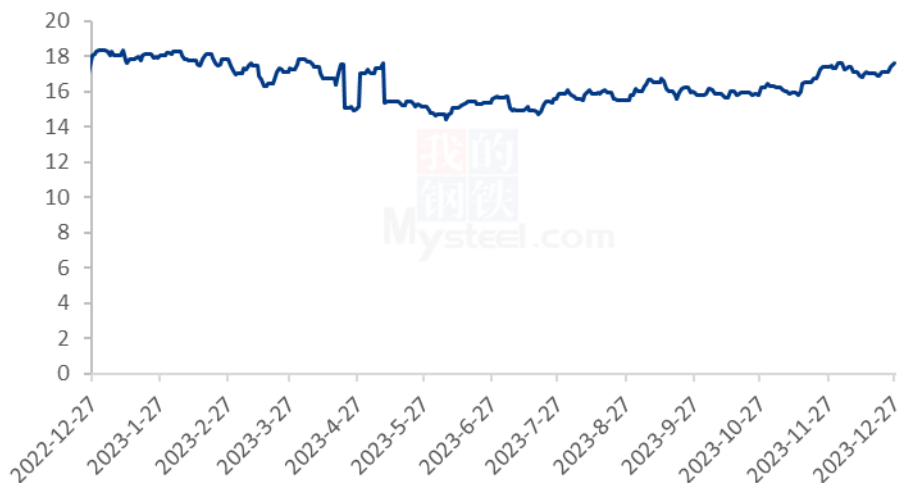
数据来源：钢联数据

图 1 2022-2023 年国内稻谷期货价格走势

### 1.5 本周国外期货市场

截至 12 月 27 日 CBOT 糙米主力合约收盘价 17.605 美元/英担，较上周下降 0.055 美元/英担。（备注：当日未开盘情况，延续上一开盘日的收盘价作图）

2022-2023年CBOT糙米价格走势（单位：美元/英担）



数据来源：钢联数据



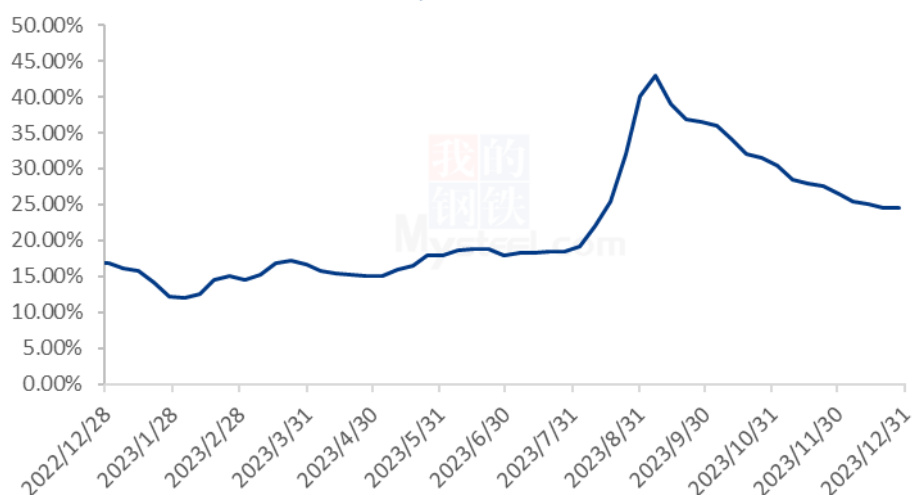
图 2 2022-2023 年 CBOT 糙米价格走势

## 第二章 国内稻米供需格局

### 2.1 全国米厂平均开机率分析

本周全国米厂平均开工率约为 24 %，局地虽有备货情况发生，但总量不大，业者消耗库存为主，对整体开机难以形成明显支撑。

2022-2023年全国米厂平均开机率



数据来源：钢联数据

图 3 2022-2023 年全国大米主产区米厂平均开机率

### 2.2 国储拍卖情况

表 4 稻谷最低收购价 9 月 26 日 (2019-2022 年) 交易结果

单位：数量：吨；价格：元/吨

品种	交易数量	成交数量	最高价	最低价	均价	成交率
早籼稻	暂停投放	-	-	-	-	-
中晚籼稻	301617	213340	2860	2520	2713.07	70.73%
粳稻	298334	132683	2780	2560	2612.55	44.47%
合计	599951	346023	2860	2520	2674.53	57.68%

数据来源：国家粮食交易中心

2023 年 9 月 26 日，国储投放中晚籼稻及粳稻共计 599951 吨。中晚籼稻共计投放

01617 吨，成交 213340 吨，最高价 2860 元/吨，最低价 2520 元/吨，成交均价 2713.07 元/吨，成交率 70.73%；粳稻共计投放 298334 吨，成交 132683 吨，最高价 2780 元/吨，最低价 2560 元/吨，成交均价 2612.55 元/吨，成交率 44.47%。总计成交 346023 吨，总成交率 57.68%。

近期暂无成交讯息。

## 第三章 副产品和相关产品情况

### 3.1 副产品行情回顾

表 5 大米副产品行情回顾

地区	油糠 (元/斤)			毛碎米 (元/斤)			稻壳/统糠 (元/吨)		
	上周	本周	涨跌	上周	本周	涨跌	上周	本周	涨跌
黑龙江	1.07	1.07	0	1.38	1.35	-0.03	300	300	0
吉林	1.18	1.18	0	1.42	1.38	-0.04	330	330	0
辽宁	1.25	1.16	-0.09	1.45	1.32	-0.13	550	550	0
江苏	1.18	1.10	-0.08	1.42	1.35	-0.07	380	350	-30
湖南	1.30	1.30	0	1.40	1.40	0	480	400	-80
湖北	1.28	1.25	-0.03	1.48	1.48	0	480	450	-30
安徽	1.18	1.10	-0.08	1.45	1.45	0	520	450	-70
江西	1.35	1.25	-0.1	1.42	1.40	-0.02	380	380	0

数据来源：钢联数据

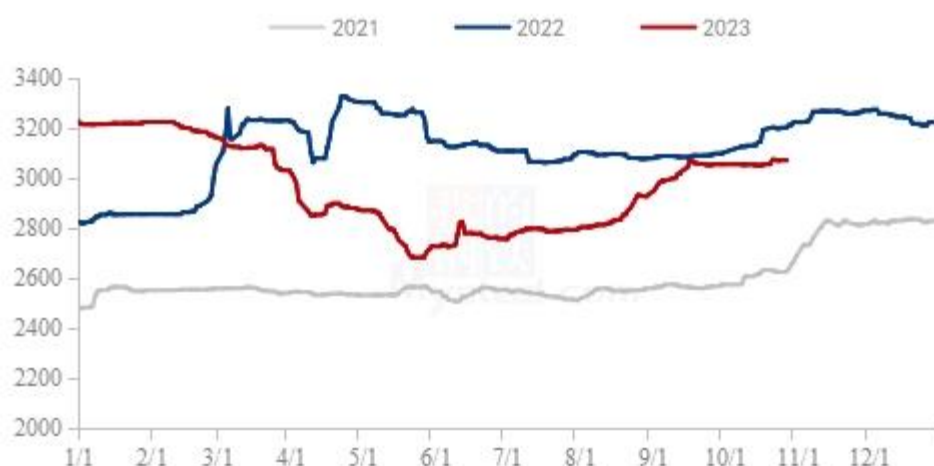
全国米企开机低迷，受玉米落价影响，大米副产品需求急剧直下，全线落价。截至本周四（12月28日）北方粳油糠主流价格 1.00-1.30 元/斤；南方粳油糠主流价格 1.10-1.35 元/斤。北方毛碎米主流价格 1.32-1.45 元/斤，南方毛碎米主流价格 1.40-1.50 元/斤。北方稻壳出厂主流价格 280-550 元/吨；南方稻壳出厂主流价格 380-500 元/吨，按质论价，存价差。

### 3.2 相关产品情况回顾

截至本周（2023年12月21日-12月28日）全国小麦市场均价 2898 元/吨，较上周（2023年12月14日-12月21日）2949 元/吨，下跌 51 元/吨，跌幅 1.73%。

本周小麦市场价格震荡下行，市场购销平稳。小麦价格接连下跌，接近粮商建仓成本线，粮商出货意愿减弱；市场粮源供应略有偏紧。粉企库存高位，根据自身库存和上货量情况灵活调整采购价格；部分企业为了促进面粉走货小幅提高小麦采购价格，部分企业低位补涨，市场价格中心维持稳定。临储小麦竞拍仅新疆投放2万吨陈麦，市场观望为主；供需博弈下小麦价格震荡偏弱调整。预计下周小麦价格延续震荡行情，关注面粉需求变化及政策拍卖情况。

2021年-2023年主产区小麦价格走势图（元/吨）

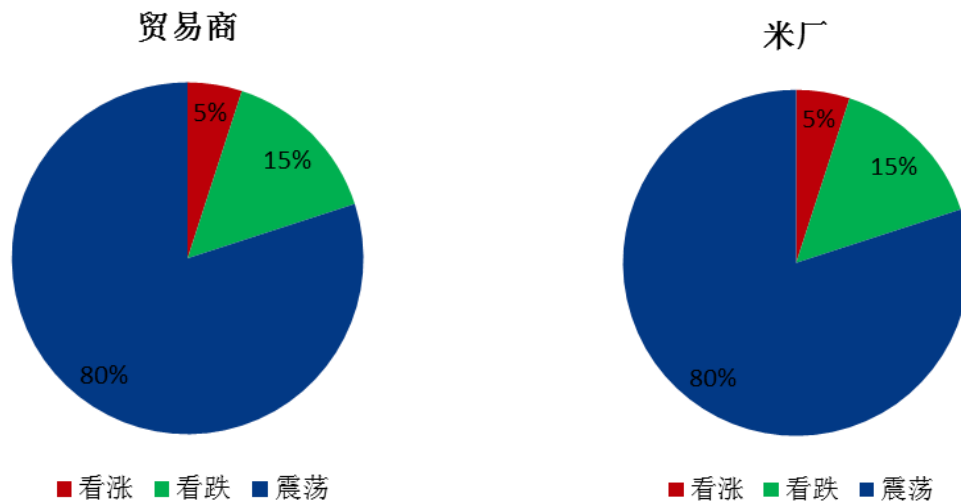


数据来源：钢联数据

图 4 小麦主产区市场价格

## 第四章 市场心态解读

### 4.1 籼稻市场心态解读



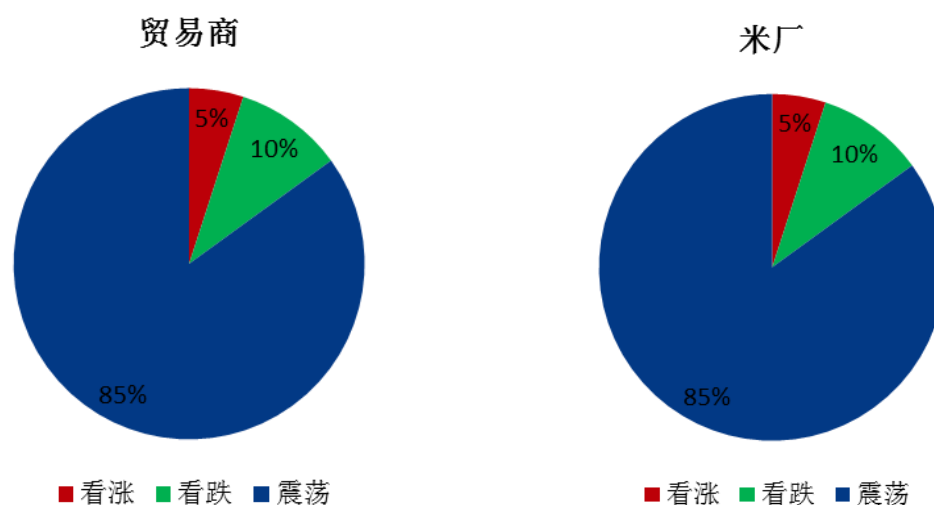
数据来源：钢联数据

图 5 贸易商与米厂心态解读（籼稻）

样本数量：贸易商 10，米厂 10。

本周籼稻谷市场调研得知，元旦的节日效应并不明显，缺乏利好提振，业者心态较为紧绷，短时信心不足，局地仍存看弱预期。

## 4.2 粳稻市场心态解读



数据来源：钢联数据

图 6 贸易商与米厂心态解读（粳稻）

样本数量：贸易商 10，米厂 10。

本周粳稻谷市场调研得知，局地备货有所加快，但整体供应充裕，对价格难以形成支撑，稻强米弱压制利润，业者入市情绪偏低。

## 第五章 大米后市影响因素分析



图 6 大米后市价格影响因素分析

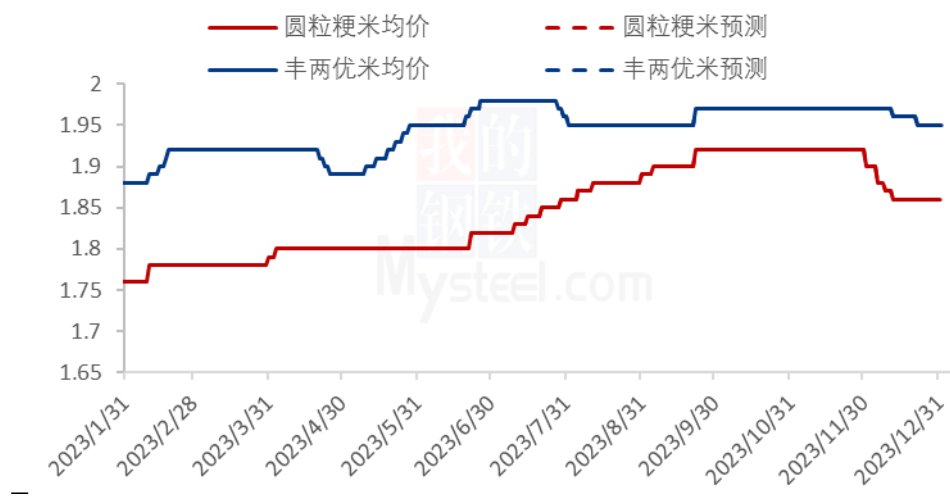
影响因素分析：			
<p><b>开工：</b>米厂订单匮乏，开工率持续低迷； <b>产量：</b>产量平稳；</p> <p><b>库存：</b>维持低位，补库意愿偏低； <b>需求：</b>终端无利好支撑；</p> <p><b>成本：</b>成本高企，对价格支撑明显； <b>出口：</b>出口订单稳定；</p> <p><b>总结：</b>米厂新单有限，大米走货缓慢，后市价格在成本支撑下稳定为主。</p>			
影响因素及影响力值说明			
5	重大利好	-5	重大利空
4	明显利好	-4	明显利空
3	一般利好	-3	一般利空
2	小幅利好	-2	小幅利空
1	弱势利好	-1	弱势利空
<p>注：以对价格的影响力确定利好利空因素，该因素的影响力指标是通过与市场人士充分沟通后结合市场客观情况进行的综合数值判定。</p>			

## 第六章 稻米市场走势分析预测

粳米预测：北方市场圆粒粳米购销局地受备货带动略有加快，但整体供应仍旧宽松，预计价格难有提涨。

籼米预测：南方市场多维持平稳，终端未见放量，业者消耗意愿较强，短时亦难现转机。

2023年主要品种大米均价走势预测（元/斤）



数据来源：钢联数据

图 7 主要品种大米均价走势预测

资讯编辑：岳姝帆 021-26090202

资讯监督：王涛 021-26090288

资讯投诉：陈杰 021-26093100