

谷子市场

周度报告

(2023.12.21-2023.12.28)



Mysteel 农产品

编辑：杨凯

电话：0533-7026635

邮箱：yangkai@mysteel.com

谷子市场周度报告

(2023. 12. 21-2023. 12. 28)

研究方法及标准

报告中的数据皆为本机构自有的调研数据，我们通过与市场业内人士的电话交流、在线交流、实地调研等方式对报告中数据进行验证和修正，以力求真实的反馈市场情况，并给出相应的结论，为客户的决策提供必要的帮助和参考。

报告可信度及声明

Mysteel 农产品力求以最详实的信息为客户提供指导与帮助，但对于据此报告做出的任何商业决策可能产生的风险，本机构不承担任何法律责任。

目 录

谷子市场周度报告.....	- 2 -
本周核心观点.....	- 1 -
第一章 谷子/小米市场行情回顾.....	- 1 -
1.1 本周谷子市场价格行情回顾.....	- 1 -
1.2 本周小米市场价格行情回顾.....	- 2 -
1.3 本周糠类价格行情回顾.....	- 2 -
第二章 谷子市场供需格局分析.....	- 3 -
2.1 谷子市场供应情况分析.....	- 3 -
2.2 小米加工厂开工率情况统计.....	- 4 -
第三章 相关产品分析.....	- 4 -
第四章 市场心态调研.....	- 5 -
第五章 谷子后市影响因素分析.....	- 6 -
第六章 后市预测.....	- 7 -

本周核心观点

本周谷子行情暂稳，一类和二类谷子内蒙古产区存在地区价差，粮商按质收粮，由于基层货源不足，价格存在支撑。山西、河北三类谷子行情维持高价，基本与东北货源持平。米厂短期内维持一定库存，年前备货需求总量有限，行情难有波动，多数商家随行就市，观望元旦节后需求，预计价格暂稳运行。

第一章 谷子/小米市场行情回顾

1.1 本周谷子市场价格行情回顾

表 1 主产区谷子价格统计周度

单位：元/斤

主产区	品种	上周价格	本周价格	涨跌
内蒙古赤峰	金苗 K1	2.8	2.8	0
	张杂 13 号	2.4	2.4	0
辽宁朝阳	张杂 13 号	2.45	2.45	0
吉林白城	吨谷	2.2	2.2	0
山西忻州	张杂 3 号	2.25	2.25	0
河北张家口	张杂 13 号	2.4	2.4	0

数据来源：钢联数据

本周谷子价格僵持，下游需求再次疲软，目前米厂收粮持续难上量，短期内消化库存为主。产区粮商走货不快，基层余粮有限，行情存在支撑。目前内蒙古赤峰天山产区价格最高，金苗 K1 谷子收购价 2.8 元/斤，张杂 13 号谷子收购价 2.4-2.5 元/斤，松山、红山等产区存在 0.05 元/斤的地区价差，米厂收粮按质定价。山西、河北、辽宁等产区行情暂无波动，由于终端消费不足，走货开始放缓，行情再次处于僵持阶段，继续观望元旦节后需求，终端消费仍然决定产区价格涨势。

1.2 本周小米市场价格行情回顾

表 2 主产区小米价格周度统计

单位：元/斤

主产区	品种	上周价格	本周价格	涨跌
内蒙古赤峰	张杂 13 号	3.5	3.5	0
辽宁朝阳	金苗 K1	4.2	4.2	0
吉林白城	吨谷	3.2	3.2	0
山西忻州	张杂 3 号	3.15	3.15	0
河北张家口	张杂 13 号	3.4	3.4	0

数据来源：钢联数据

本周小米价格暂稳，市场走货需求放缓，行情难有提振，由于谷子原粮上量困难，小米行情暂无波动，米厂维持合理库存，由于元旦节日效益有限，需求总量不大，米厂按需加工为主，开机仍然处于低位徘徊。山西忻州张杂 3 号小米价格 3.15 元/斤，河北张家口张杂 13 号小米价格 3.4 元/斤。

1.3 本周糠类价格行情回顾

表 3 主产区米糠价格周度统计

单位：元/斤

主产区	类别	上周价格	本周价格	涨跌
内蒙古	油糠	1.45	1.45	0
	粗糠	0.475	0.475	0
辽宁	油糠	1.45	1.45	0

	粗糠	0.525	0.525	0
吉林	油糠	1.4	1.4	0
	粗糠	0.7	0.7	0
山西	油糠	1.25	1.25	0
	粗糠	0.6	0.6	0
河北	油糠	1.4	1.4	0
	粗糠	0.55	0.55	0
山东	油糠	1.45	1.45	0
	粗糠	0.55	0.55	0

来源：钢联数据

米糠价格根据各米厂加工粗细程度及含油量存在合理差异，报价以实际交易为准。

产区糠类价格存在价差，各地米厂刚需发货，由于各家加工品质不一，12月28日河北米厂油糠出货价格1.4元/斤，粗糠出货报价0.55元/斤。糠类走货一般，行情波动不大，商家随行就市，按需发货。

第二章 谷子市场供需格局分析

2.1 谷子市场供应情况分析

表4 谷子各产区种植面积增减情况统计

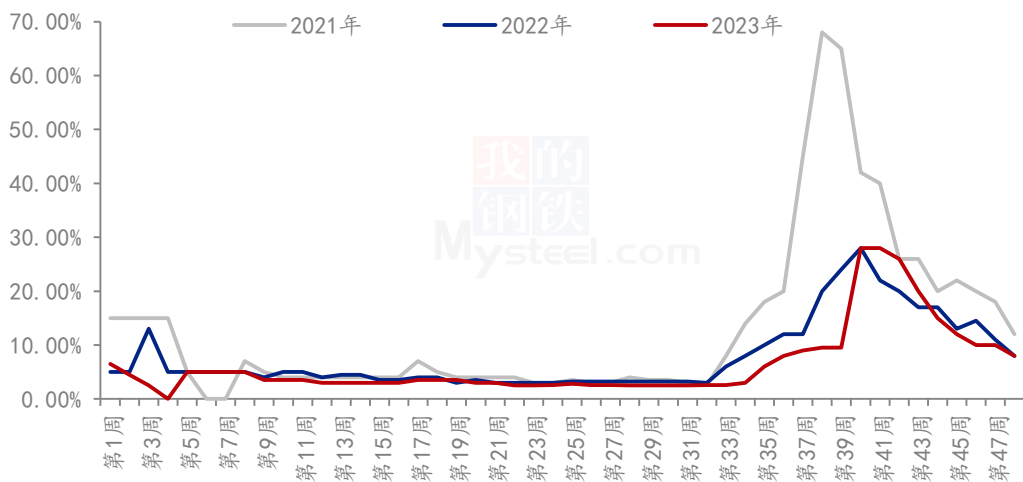
主产区	谷子种植面积增减情况	种植品种
内蒙古赤峰	减少 30%	金苗 K1、张杂 13 号、神谷
吉林白城	减少 50%	吨谷、公谷、金谷
辽宁朝阳	减少 30%	金苗 K1、张杂 13 号、
辽宁阜新	减少 50%	吨谷、公谷

张家口	减少 30%	张杂 3 号、张杂 13 号
山西忻州	减少 40%	晋谷 21 号、张杂 3 号
南省	减少 30%	豫谷 18 号、豫谷 33 号

数据来源：钢联数据

2.2 小米加工厂开工率情况统计

(2021-2023年) 全国米厂开工率



数据来源：钢联数据

图 1 产区米厂平均开机率

上图为小米行业米厂平均开机率统计，本周全国米厂平均开工率 9.00%，开工率较上周下跌 1.00%。米厂消化库存，开机再次回落，下游需求陆续放缓，前期节前备货总量有限，市场购销速度放缓，米厂难有提振，终端消费持续低迷，开机延续低位徘徊。

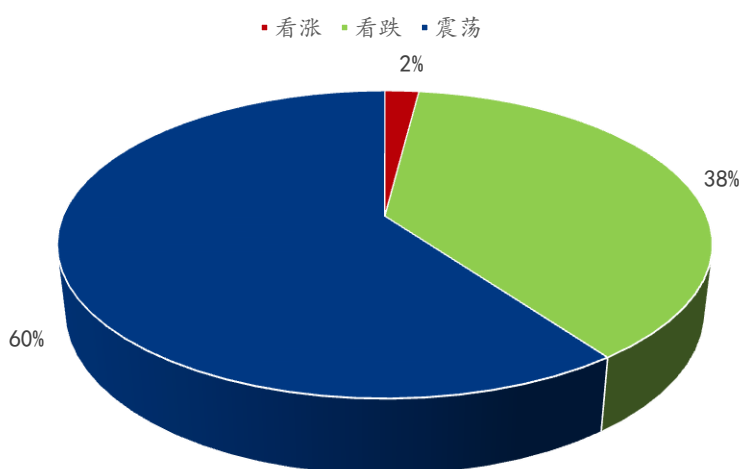
第三章 相关产品分析

高粱：本周国产粳高粱价格偏弱运行，基层粮源减少，农户存惜售情绪，粮商收购有限，下游酒厂按需采购，基本无库存，贸易商走货缓慢，基本以发运库存为主，市场延续难收亦难卖的局面，预计短期价格偏弱运行为主。红缨子高粱市场暂无明显变化，大部分贸易商发运合同订单；进口高粱价格弱势运行为主，市场供应量充足，贸易商出货不快，市场保价混乱，基本执行一单一议，段期价格变化不大。

绿豆：本周芽豆行情暂稳，产区基层货源不足，余粮多是二等芽豆，前期售粮处于消化接尾，价格暂无波动。目前粮商与出口公司收粮困难，农户低价惜售，随着下游市场的陆续补货，元旦节后需求存在刚需，预计价格偏强运行。而进口芽豆品质一般，商家补货谨慎，价格难涨，行情平稳运行。本周国产商品绿豆整体平稳，下游少量补货，淡季购销低迷。进口缅甸绿豆走货尚可，替代作用明显，贸易商刚需补充库存，但需求总量不大，预计价格僵持运行。

第四章 市场心态调研

市场心态调研



数据来源：钢联数据

图 2 谷子市场心态调研

上图调研主要群体为粮商、米厂及小米批发商，参考行业内 30 家贸易主体观点。

观点为上涨的群体占 2%。主要原因是元旦节后市场存在刚需补货，行情存在小幅提振，价格偏强。

观点为震荡的群体占 60%。主要原因是终端需求总量有限，需求持续疲软，米厂消化库存，价格暂稳运行。

观点为下滑的群体占 38%，主要原因是市场需求不足，今年终端消费总量不大，小米难有支撑，价格难有涨势。

第五章 谷子后市影响因素分析



影响因素分析:

开工: 米厂开机无利好，需求低迷无支撑；

产量: 新谷预估产量 133 万吨，单产减少 200 斤；

供给: 产区基层售粮进度在 6 成；

需求: 市场需求维持低位，终端消费有限，行情难有提振；

天气: 降雪天气影响粮商下乡收粮；

心态: 下游市场按需采购；

总结: 需求疲软，货源基层难上量，价格僵持运行。

影响因素及影响力值说明

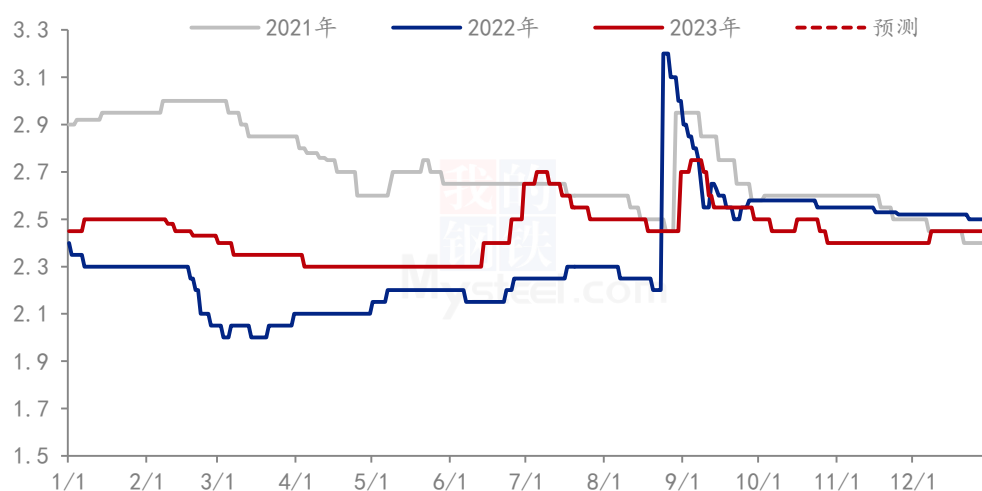
5	重大利好	-5	重大利空
4	明显利好	-4	明显利空
3	一般利好	-3	一般利空
2	小幅利好	-2	小幅利空
1	弱势利好	-1	弱势利空

注：以对价格的影响力确定利好利空因素，该因素的影响力指标是通过与市场人士充分沟通后结合市场客观情况进行的综合数值判定。

第六章 后市预测

本周谷子行情暂稳，一类和二类谷子内蒙古产区存在地区价差，粮商按质收粮，由于基层货源不足，价格存在支撑。山西、河北三类谷子行情维持高价，基本与东北货源持平。米厂短期内维持一定库存，年前备货需求总量有限，行情难有波动，多数商家随行就市，观望元旦节后需求，预计价格暂稳运行。

(2019年-2023年) 内蒙古张杂13号谷子价格走势(单位:元/斤)



注：新陈粮交接，9月份开始市场流通新粮为主，Mysteel农产品开始更新新粮报价。

数据来源：钢联数据

图3 谷子价格走势预测

资讯编辑：杨凯 021-26090201

资讯监督：王涛 021-26090288

资讯投诉：陈杰 021-26093100