

马铃薯市场

周度报告

(2023.12.21-12.28)



Mysteel 农产品

编辑：张敏

电话：021-26090208

邮箱：zhangmina@mysteel.com

传真：021-26093064

马铃薯市场周度报告

(2023. 12. 21-12. 28)

研究方法及标准

报告中的数据皆为本机构自有的调研数据，我们通过与市场业内人士的电话交流、在线交流、实地调研等方式对报告中数据进行验证和修正，以力求真实的反馈市场情况，并给出相应的结论，为客户的决策提供必要的帮助和参考。

报告可信度及声明

Mysteel 农产品力求以最详实的信息为客户提供指导与帮助，但对于据此报告做出的任何商业决策可能产生的风险，本机构不承担任何法律责任。

目 录

马铃薯市场周度报告.....	- 2 -
本周核心观点.....	- 1 -
第一章 本周马铃薯供需指标汇总.....	- 1 -
第二章 本周各产区马铃薯价格汇总.....	- 2 -
第三章 本周市场行情回顾.....	- 3 -
第四章 马铃薯市场供需情况概述.....	- 4 -
4.1 主要产区库存消化进度参考.....	- 4 -
4.2 马铃薯周度成交量.....	- 4 -
第五章 相关下游产品分析.....	- 5 -
第六章 下周市场心态解读.....	- 5 -
第七章 未来天气情况.....	- 6 -
第八章 马铃薯后市价格影响分析.....	- 6 -
第九章 后期预判.....	- 8 -

本周核心观点

本周北方产区气温均显回升，一作区各产区调车情况及运费陆续恢复正常，周内围场、沽源、宝昌、免渡河及榆林产区走货保持较快速度，其余产区走货相对表现一般，库存马铃薯大行情平稳为主，个别好货成交价格小幅显强。相比之下，山东冷库马铃薯走货虽稍有好转，但实际成交放量并不显著，部分产区依然不乏有价无市，省内春季货源急售储户不乏继续让利成交。相较北方库存薯，本周云南陆良秋季新薯黄心沃土余货紧俏抢手，白心丽薯未挖余货参考 1/3，伴随货源逐渐减少，周内价格微涨 0.05 元/斤；相比之下，本周丽江太安乡马铃薯商品薯走货仍缓，周内价格低位再显回落，货源销售淀粉厂居多。现阶段产区库存马铃薯及新薯整体供应仍然表现充足，库存余货比例明显大于去年同期，近期多数内销市场马铃薯售价平稳为主，走货慢多快少。如若单从马铃薯市场自身供需基本面情况来看，Mysteel 农产品预计短期马铃薯价格或仍显涨跌两难，主流行情仍暂以弱稳态势为主。

第一章 本周马铃薯供需指标汇总

	类型	上周	本周	涨跌	备注
供应	北方产区	库存货销售初期	库存货销售初期	--	部分产区走货显快，多数产区走货仍偏一般
	南方产区	曲靖陆良秋季新薯采挖完成一半靠上	曲靖陆良白心货余货 1/3 左右，黄心货采挖基本结束	--	采挖供应尾期
利润	山东冷库 2023 年春季马铃薯余货量 (万吨)	23.63	21.21	-2.42	-10.24%
	山东冷库后储内蒙古及榆林袋装货余货量 (万吨)	46.53	40.64	-5.89	-12.66%
	山东冷库 2023 年马铃薯平均利润 (元/斤)	-0.70	-0.71	-0.01	-1.43%

第二章 本周各产区马铃薯价格汇总

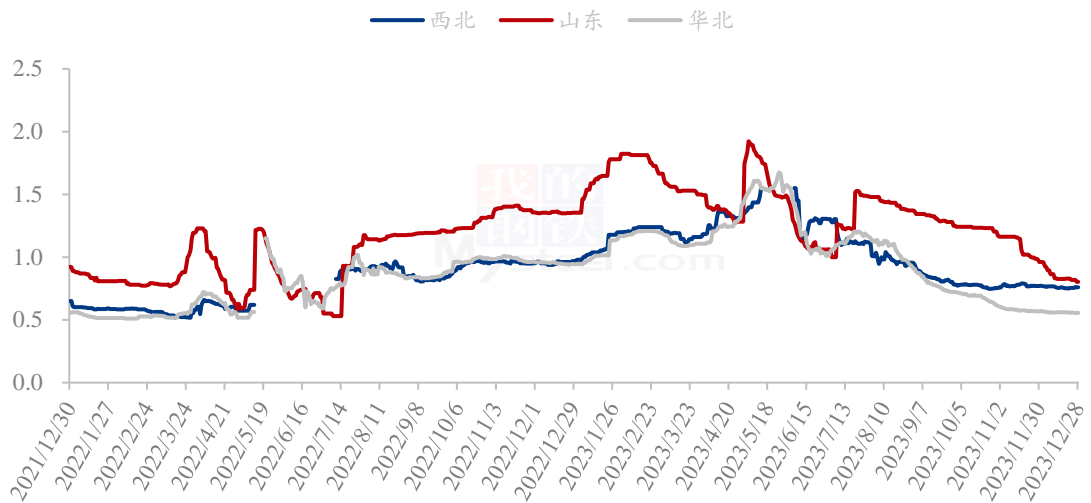
表 1 马铃薯主产区价格

单位：元/斤

地区	品种	规格	本周均价	上周均价	环比涨跌	去年同期	同比涨跌
山东肥城	荷兰系列	冷库箱装套网 150 克以上	0.85	0.85	0.00%	1.54	44.81%
山东滕州	荷兰系列	冷库箱装套网 150 克以上	0.84	0.85	1.19%	1.55	45.81%
黑龙江牡丹江	尤金 885	新薯 125 克以上	0.60	0.60	0.00%	1.06	43.40%
河北围场	V7	库存薯 150 克以上	0.60	0.60	0.00%	1.19	49.58%
陕西榆林	V7	新薯 150 克以上	0.83	0.85	2.41%	1.31	36.64%
内蒙古多伦	V7	新薯 150 克以上	0.55	0.55	0.00%	1.05	47.62%

第三章 本周市场行情回顾

2021-2023年马铃薯均价走势（元/斤）



数据来源：钢联数据

图 1 马铃薯均价走势

华北产区：本周华北产区气温逐渐回升，周内各产区调车情况好转，围场、沽源、宝昌、免渡河走货相对显快，但多伦、宝昌、兴和、察右后旗等地走货仍偏不快。本周各产区马铃薯主流行情维稳，仅个别成交价格稍有显强。整体来看，本周华北产区新薯均价参考 0.56 元/斤，较上周均价继续持平。

西北产区：本周陕西榆林产区走货显快，周内好货价格小幅显涨 0.05 元/斤；相比之下，甘肃定西稳中窄调，走货依旧显慢。整体来看，本周西北产区新薯均价参考 0.76 元/斤，较上周均价 0.75 元/斤微涨 0.01 元/斤，涨幅参考 1.33%。

东北产区：本周东北产区库存马铃薯交易量仍然不大，客商及代办大多仍在免渡河产区采购，周内牡丹江走货较前期稍有好转。整体来看，本周东北产区库存新薯均价参考 0.53 元/斤，较上周均价 0.55 元/斤显落 0.02 元/斤，跌幅参考 3.64%。

山东产区：本周山东冷库马铃薯省内春季货源及后储内蒙古、榆林袋装货源走货短暂好转之后，不乏又有放慢表现，周内急售储户不乏继续让利成交。整体来看，本周山东冷库省内春季货源箱装套网 150 克以上出库均价参考 0.82 元/斤，较上周均价 0.83 元/斤再落 0.01 元/斤，跌幅参考 1.20%。

云南产区：本周云南曲靖陆良县秋季新薯余货量渐有减少，周内价格小幅微涨

0.05元/斤。相比之下，本周云南丽江太安乡地头暂存余货商品薯走货仍缓，价格低位再有走低0.05-0.10元/斤，后续货源将销售淀粉厂为主。整体来看，本周云南产区新薯均价参考0.59元/斤，较上周均价0.60元/斤稍落0.01元/斤，跌幅参考1.67%。

第四章 马铃薯市场供需情况概述

4.1 主要产区库存消化进度参考

表 2 主要产区马铃薯供应情况

产区	销售进度
山东冷库本地货+内蒙 蒙古榆林货	库存货已售约 33.30%
山东秋季马铃薯	农户家中余货尚且显多
河北康保	库存货已售约 35.00%
河北围场	库存货已售约 34.48%
河北张北	库存货已售约 35.00%
甘肃定西	库存货已售约 26.80%
内蒙古乌兰察布	库存货已售约 32.72%
内蒙古锡林郭勒盟	库存货已售约 40.05%
内蒙古武川	库存货已售约 37.65%
陕西榆林	库存货已售约 52.50%
黑龙江牡丹江	库存货已售约 10.00%
新疆阿克苏拜城县	库存货已售约 22.00%
云南丽江	地头存货走货慢
云南陆良	采挖后期

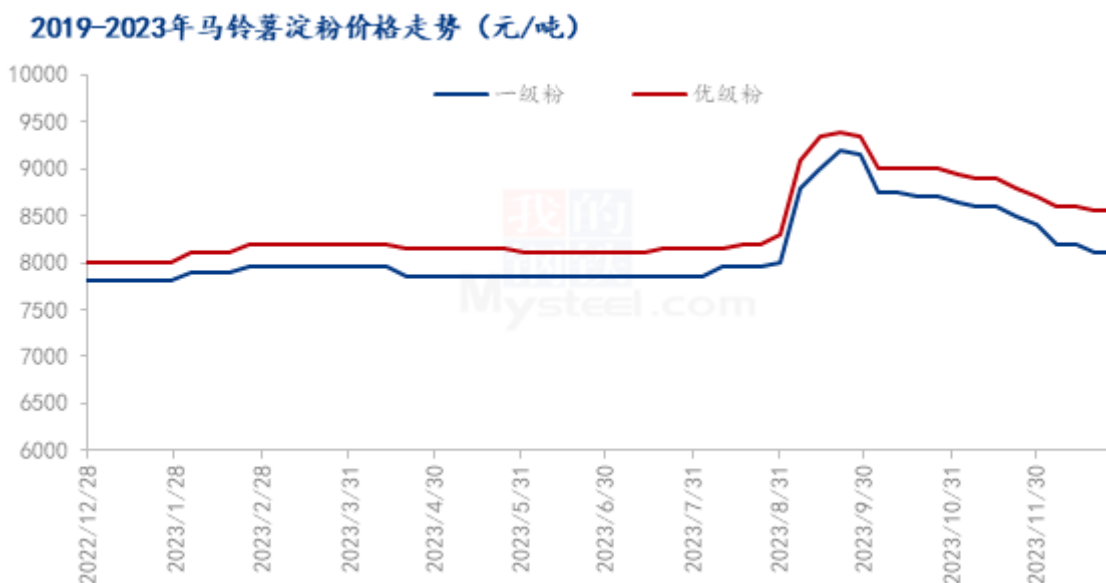
本周北方产区马铃薯部分产区走货有所显快，部分产区走货仍显不快，整体去库存速度仍明显慢于去年同期。新薯方面，本周云南陆良秋季新薯货源采挖完成2/3左右；山东滕州秋季新薯农户家中待售货源尚且还多。

整体来看，本周全国产区马铃薯库内及库外货源整体供应量依旧保持充足状态。

4.2 马铃薯周度成交量

据 Mysteel 农产品调研监测，本周多数批发市场马铃薯走货好转不大，多数市场销量维持常态，仅少数市场销量环比上周有增。

第五章 相关下游产品分析



数据来源：钢联数据

图3 马铃薯淀粉价格走势

本周马铃薯淀粉市场暂稳运行，部分厂家反馈成交稍有好转，但多为刚需、小批量采购，节前备货情绪不积极，成交难以放量，价格上涨乏力。厂家利润微薄，且目前库存低于去年同期，继续降价意愿不强，马铃薯淀粉市场暂稳运行。

第六章 下周市场心态解读

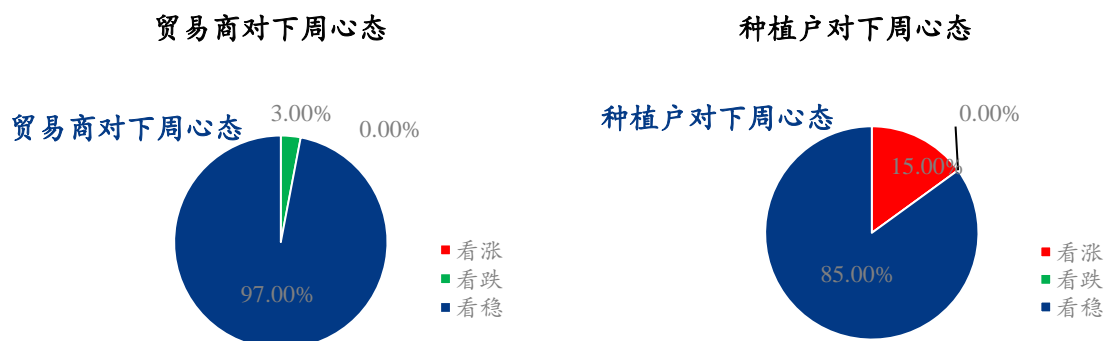


图4 市场心态解读

Mysteel 农产品统计了 20 人对下周马铃薯价格的看法，其中下游贸易商 10 人，上

游种植户 10 人。从统计情况来看，贸易商有 0.00% 的看涨心态，3.00% 的看跌心态，97.00% 的看稳心态。种植户则有 15.00% 的看涨心态，0.00% 的看跌心态，85.00% 的看稳心态。其中最大看涨心态来自于种植户，最大看跌心态来自于贸易商。

第七章 未来天气情况

一、过去十天全国大部降水偏少 气温显著偏低

过去 10 天（12 月 18-27 日），除山东半岛、江淮东部、黑龙江部分地区累计降水量较常年同期偏多外，我国其他大部地区降水偏少或无降水。

过去 10 天，除青藏高原及云南气温偏高外，我国大部地区气温显著偏低，其中西北地区北部、华北、东北地区、黄淮、江淮、江南中东部、华南等地偏低 5℃ 以上。

二、未来十天全国大部气温偏高 降水偏少

未来 10 天（12 月 28 日至 2024 年 1 月 6 日），全国大部地区降水偏少，新疆西北部、内蒙古东北部、东北地区、黄淮南部、江淮、江南、华南、西南地区东部等地累计降水量有 5~20 毫米，贵州东部、湖南西部、广西北部等地局部有 30 毫米以上。

未来 10 天，全国大部地区气温较常年同期偏高，其中甘肃西部、内蒙古、吉林、辽宁及江南、华南等地平均气温偏高 2~3℃，内蒙古东部、吉林、广西等地部分地区偏高 4℃ 以上。

主要天气过程：


28 日至 1 月 1 日，新疆北部多小到中雪，其中 28-29 日，新疆北疆北部和伊犁河谷等地局部有大雪。

30 日至 1 月 1 日，受冷空气影响，我国中东部部分地区气温下降 4~6℃，内蒙古东北部、东北地区、江南东部等地部分地区下降 8℃ 以上，并伴有 4~5 级偏北风，北方部分地区阵风 6~7 级。30 日，华北北部、东北地区有小到中雪，辽宁局地有大到暴雪。

3-5 日，还将有冷空气影响我国长江中下游以北地区，带来大风降温天气；西南地区东部、江淮、江南、华南中西部等地将自西向东出现小到中雨，局地大雨。

第八章 马铃薯后市价格影响分析

马铃薯后市影响因素分析



数据来源：钢联数据

影响因素分析：

天气：未来十天全国大部气温偏高，降水偏少。涉及华北、东北及西北产区库存马铃薯货源，储户应及时查看存储情况。并且伴随气温回升，叶类蔬菜价格涨势受阻，下周菜价整体看稳运行为主。

需求：终端需求无明显提振，近期内销市场马铃薯多数交易量价显稳，仅个别市场销量相对有增。出口方面，本周山东省内出口加工订单依然不多，巴基斯坦及孟加拉国马铃薯产新上市，货源物美价廉，挤占我国马铃薯出口需求份额明显，本周山东胶州出口货源上柜价格较上周降低 100-200 元/吨。

供应：今年北方一作区新薯总供应量大于去年同期，并且产区种植户自存库量显大；叠加云南陆良秋季新薯及山东秋季马铃薯货量补充供给。下周来看，马铃薯库存货及新薯整体余货量仍明显多于去年同期。

参市方心态：终端马铃薯需求改善不明显，内销市场批发商随销随购为主；种植户鉴于自存库量大于去年同期，偏差货意向出货，好货目前仍有不甘心低价出售。

不确定因素：天气、气温等气候因素影响，市场需求以及蔬菜供应量价变化。

总结：综合来看，从当前马铃薯市场自身供需面情况并结合当前蔬菜供应大环境来看，短期天气变化利好因素难以持久，今年马铃薯供应端货源充足这一因素仍将是长期利空因素。

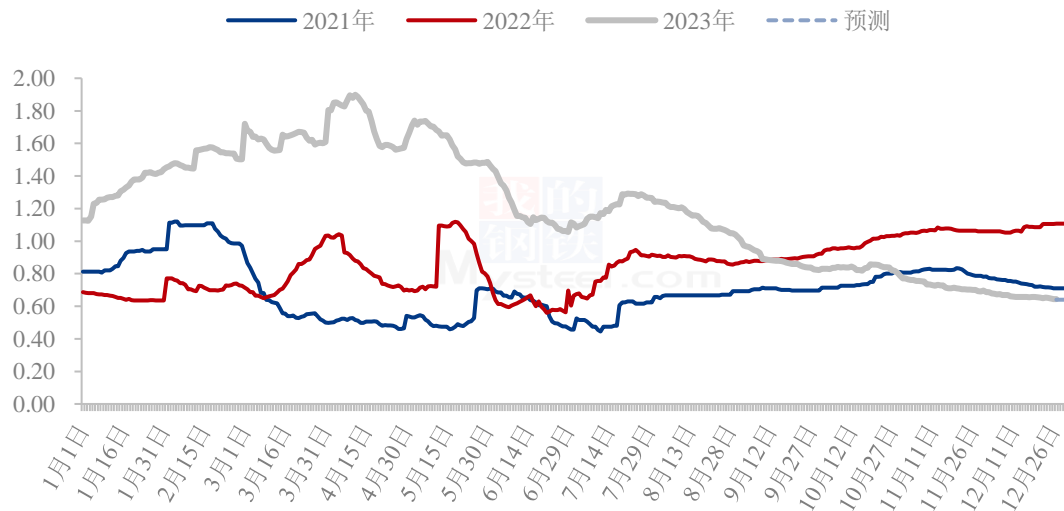
影响因素及影响力值说明

5	重大利好	-5	重大利空
4	明显利好	-4	明显利空
3	一般利好	-3	一般利空
2	小幅利好	-2	小幅利空
1	弱势利好	-1	弱势利空

注：以对价格的影响力确定利好利空因素，该因素的影响力指标是通过与市场人士充分沟通后结合市场客观情况进行的综合数值判定。

第九章 后期预判

2021-2023年全国马铃薯均价走势及预测（元/斤）



数据来源：钢联数据

图 5 全国马铃薯均价走势

现阶段产区库存马铃薯及新薯整体供应仍然表现充足，库存余货比例明显大于去年同期，近期多数内销市场马铃薯售价平稳为主，走货慢多快少。如若单从马铃薯市场自身供需基本面情况来看，Mysteel 农产品预计短期马铃薯价格或仍显涨跌两难，主流行情仍暂以弱稳态势为主。

资讯编辑：张敏 021-26090208

资讯监督：王涛 021-26090288

资讯投诉：陈杰 021-26093100