

# 谷子市场 月度报告

(2023年12月)



## Mysteel 农产品

编辑：杨凯

电话：0533-7026635

邮箱：yangkai@mysteel.com

我的  
钢铁  
Mysteel.com

农产品

# 谷子市场月度报告

(2023 年 12 月)

## 研究方法及标准

报告中的数据皆为本机构自有的调研数据，我们通过与市场业内人士的电话交流、在线交流、实地调研等方式对报告中数据进行验证和修正，以力求真实的反馈市场情况，并给出相应的结论，为客户的决策提供必要的帮助和参考。

## 报告可信度及声明

Mysteel 农产品力求以最详实的信息为客户提供指导与帮助，但对于据此报告做出的任何商业决策可能产生的风险，本机构不承担任何法律责任。

---

# 目 录

谷子市场月度报告.....	- 2 -
本月核心观点.....	- 1 -
第一章 谷子/小米市场行情回顾.....	- 1 -
1.1 本月谷子市场价格回顾.....	- 1 -
1.2 本周小米市场价格行情回顾.....	- 2 -
1.3 本周米糠价格行情回顾.....	- 2 -
第二章 谷子市场供需格局分析.....	- 3 -
2.1 谷子市场供应情况分析.....	- 3 -
2.2 主产区谷子售粮进度.....	- 4 -
2.3 小米加工厂开工率分析.....	- 5 -
第三章 相关产品分析.....	- 5 -
第四章 市场心态调研.....	- 5 -
第五章 谷子后市影响因素分析.....	- 6 -
第六章 后市预测.....	- 8 -



## 本月核心观点

本月谷子行情小幅偏强，尤其是山西、河北三类谷子行情持续偏强，原粮上量持续困难，米厂维持库存只能提价采购。一类谷子行情波动较小，产区按质定价，二类谷子价差明显，市场流通量较大，由于元旦节日效应作用一般，需求仍处于下滑趋势，造成米厂开机持续低迷，行情存在僵持阶段，部分米厂停收观望年后市场，刚需补货存在一定提振，预计后期价格稳中偏强运行。

## 第一章 谷子/小米市场行情回顾

### 1.1 本月谷子市场价格回顾

表 1 主产区谷子价格月度统计

单位：元/斤

主产区	品种	本月	上月	涨跌
内蒙古赤峰	张杂 13 号	2.4	2.4	0
	金苗 K1	2.8	2.75	0.1
辽宁朝阳	张杂 13 号	2.45	2.45	0
吉林白城	吨谷	2.2	2.2	0
山西忻州五寨	张杂 3 号	2.25	2.18	0.07
河北张家口	张杂 13 号	2.4	2.25	0.15

数据来源：钢联数据

截至 12 月 29 日，产区谷子价格偏强运行，目前基层货源不足，粮商上量困难，支撑价格走势，本月需求整体一般，米厂维持合理库存，按需加工发货，尤其是山西、河北米厂原粮用量不足，维持高价采购，拉动价格上调。

内蒙古赤峰金苗 K1 谷子装车报价 2.8 元/斤，价格上涨 0.1 元/斤。目前内蒙古赤峰天山产区价格最高，松山、红山等产区存在 0.05 元/斤的地区价差，商家收粮按质定价。辽宁米厂暂停收粮，消化库存为主。河北米厂张杂 13 号谷子收购价 2.4 元/斤，

价格上涨 0.15 元/斤，山西张杂 3 号谷子收购价 2.25 元/斤，价格上涨 0.07 元/斤，三类谷子行情回暖。

## 1.2 本周小米市场价格行情回顾

表 2 主产区小米价格月度统计

单位：元/斤

主产区	品种	本月	上月	涨跌
内蒙古赤峰	金苗 K1	4.2	4.1	0.1
辽宁朝阳	张杂 13 号	3.55	3.55	0
吉林白城	本地张杂	3.2	3.2	0
山西忻州	晋谷 21 号	4.5	5.0	-0.5
河北张家口	张杂 13 号	3.4	3.3	0.1

数据来源：钢联数据

本月小米在中旬需求好转，但随着市场备货完成，需求再次回落，12 月份小米仍然处于消化期，小米价格有涨有跌，内蒙古金苗 K1 价格上涨 0.1 元/斤，米厂存在高价货源，河北张家口张杂 13 号小米上涨 0.1 元/斤，原粮价格上调，小米跟涨明显。山西忻州晋谷 21 号优质货源不足，小米价格回落 0.5 元/斤，行情弱势运行。目前米厂整体开机率处于下滑趋势，低于往年同期水平，部分米厂停收原粮，观望后市行情。

## 1.3 本周米糠价格行情回顾

表 3 主产区糠类价格月度统计

单位：元/吨

主产区	类别	本月	上月	涨跌
内蒙古	油糠	2900	2900	0

	粗糠	950	950	0
辽宁	油糠	2900	2800	100
	粗糠	1050	1000	50
吉林	油糠	2800	2800	0
	粗糠	1400	1400	0
山西	油糠	2500	2500	0
	粗糠	1200	1200	0
河北	油糠	2800	2600	200
	粗糠	1100	950	150
山东	油糠	2900	2900	0
	粗糠	1100	1100	0

数据来源：钢联数据

米糠价格根据各米厂加工粗细程度及含油量存在合理差异，报价以实际交易为准。截至 12 月 29 日河北米厂油糠出货报价 2800 元/吨，价格上涨 200 元/吨，粗糠出货报价 1100 元/吨，价格平稳。米厂随行就市，按需加工发货，本月糠类价格小幅上涨。

## 第二章 谷子市场供需格局分析

### 2.1 谷子市场供应情况分析

表 4 谷子各产区种植面积增减情况统计

主产区	谷子种植面积增减情况	种植品种
内蒙古赤峰	减少 30%	金苗 K1、张杂 13 号、神谷
吉林白城	减少 50%	吨谷、公谷、金谷
辽宁朝阳	减少 30%	金苗 K1、张杂 13 号、

辽宁阜新	减少 50%	吨谷、公谷
河北张家口	减少 30%	张杂 3 号、张杂 13 号
山西忻州	减少 40%	晋谷 21 号、张杂 3 号
河南省	减少 30%	豫谷 18 号、豫谷 33 号

数据来源：钢联数据

根据 Mysteel 农产品调研，12 月产区谷子价格偏强运行，基层货源不足，产区余粮有限，部分米厂开始采购陈粮加工，但终端消费薄弱，需求总量有限，价格上涨区间有限，行情僵持为主。

## 2.2 主产区谷子售粮进度

表 5 主产区谷子售粮进度统计

主产区	2023 年 12 月	2022 年 12 月
内蒙古赤峰	50%	26%
辽宁朝阳	50%	24%
吉林白城	60%	20%
山西忻州	45%	23%
河北张家口	55%	22%

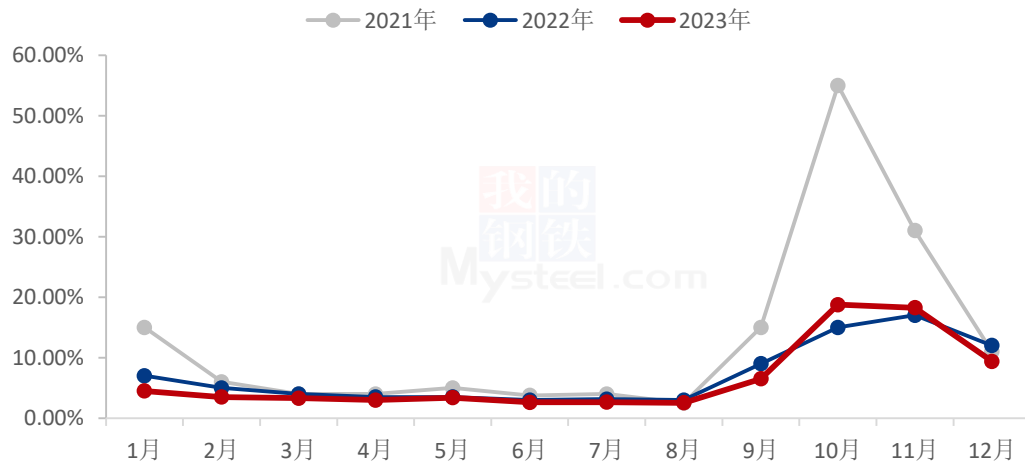
数据来源：钢联数据

目前各地产区基层售粮进度均值为 52%，与去年同期售粮进度快 29%，12 月谷子基层货源不足，大部分货源集中于产区粮商手中，由于今年产量低迷，后市存在看涨情绪。但 12 月份整体维持低迷走势，由于中间环节屯库意愿减弱，预计后期售粮进度放缓。



## 2.3 小米加工厂开工率分析

(2021-2023) 年全国主产区米厂平均开工率



数据来源：钢联数据

图 1 产区米厂平均开工率

上图为小米行业米厂平均开机率统计，本月全国米厂平均开工率 9.4%，较上月下跌 8.85%。米厂开机率下滑明显，12 月需求持续疲软，元旦节前虽有部分刚需，但整体处于下滑趋势，米厂维持间歇性开机，走货量低于往年同期，根据季节特点，开机率处于低位。

## 第三章 相关产品分析

**高粱：**12 月份新季国产粳高粱偏弱运行，部分地区小幅回调。本月基层余粮继续下降，农户惜售，市场购销缓慢，但下游酒厂开机低位，基本按需采购，贸易商走货缓慢，少量采购维持合理库存，市场延续难收难卖；红缨子高粱价格稳定，贸易商基本发运库存为主，交易量有限；进口高粱大部分偏弱运行，天津港澳粮现货流通不多，市场价格小幅上继续上涨，下游需求延续清淡，市场保价混乱，一单一议。国产高粱 1 月份需求延续弱势，预计 1 月份国产高粱偏弱运行，进口高粱存下跌空间。

**绿豆：**本月芽豆行情暂稳运行，12 月份属于消化阶段，产区农户低价惜售，市场购销缓慢，粮商积极收粮，行情存在支撑。随着出口与内销的需求陆续好转，基层余粮基本见底，而进口乌兹芽豆货源品质较差，市场替代性减弱，进一步拉动东北行情好转。观望元旦节后需求，预计后期芽豆价格偏强运行。本月国产商品绿豆行情暂无波动，国产商品持续触底，行情达到历史低价。目前进口缅甸绿豆替代较强，行情难

有好转迹象，而终端需求消费力度有限，行情后期难以提振，预计价格弱稳运行。

## 第四章 市场心态调研

### 市场心态调研

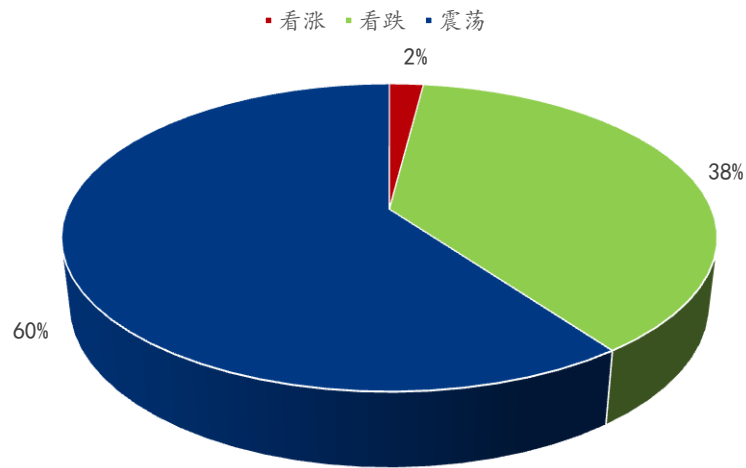


图 2 谷子市场心态调研

数据来源：钢联数据

上图调研主要群体为粮商、米厂及小米批发商，参考行业内 30 家贸易主体观点。

观点为上涨的群体占 2%。主要原因是谷子整体供应不足，年后市场存在刚需，价格存在偏强可能。

观点为震荡的群体占 60%。主要原因是需求延续弱势，终端消费低迷，高价难成交，价格僵持运行。

观点为下滑的群体占 38%，主要原因是今年需求低于往年同期，需求持续低迷，价格存在下滑趋势。

## 第五章 谷子后市影响因素分析



### 影响因素分析：

**开工：**米厂开机持续低迷，小米走货缓慢，需求疲软；

**产量：**新谷产量预估 133 万吨，亩产减少 200 斤；

**供给：**产区基层售粮进度在 6 成左右；

**需求：**市场需求维持低位，终端消费有限，行情难有提振；

**天气：**降雪天气影响粮商下乡收粮；

**心态：**下游市场备货谨慎，按需采购；

**总结：**需求疲软，货源基层难上量，行情僵持运行。

### 影响因素及影响力值说明

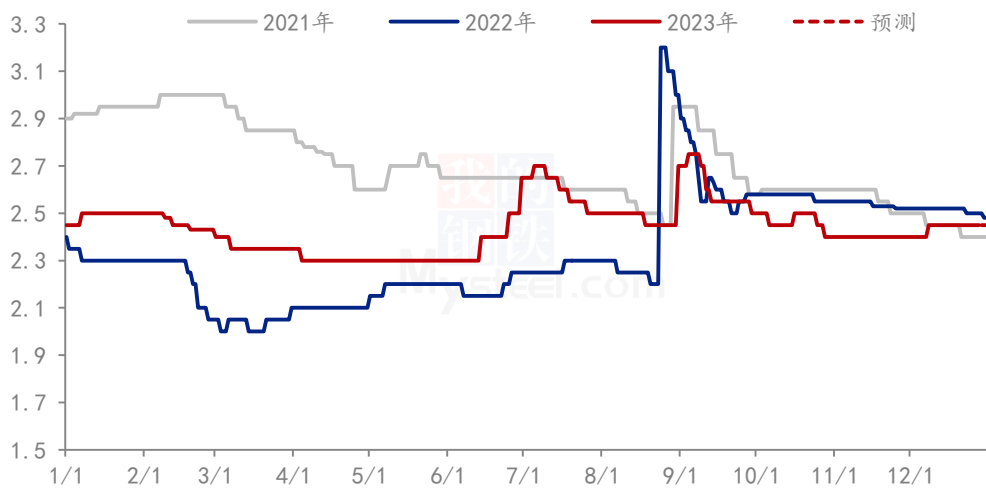
5	重大利好	-5	重大利空
4	明显利好	-4	明显利空
3	一般利好	-3	一般利空
2	小幅利好	-2	小幅利空
1	弱势利好	-1	弱势利空

注：以对价格的影响力确定利好利空因素，该因素的影响力指标是通过与市场人士充分沟通后结合市场客观情况进行的综合数值判定。

## 第六章 后市预测

本月谷子行情小幅偏强，尤其是山西、河北三类谷子行情持续偏强，原粮上量持续困难，米厂维持库存只能提价采购。一类谷子行情波动较小，产区按质定价，二类谷子价差明显，市场流通量较大，由于元旦节日效应作用一般，需求仍处于下滑趋势，造成米厂开机持续低迷，行情存在僵持阶段，部分米厂停收观望年后市场，刚需补货存在一定提振，预计后期价格稳中偏强运行。

(2019年-2023年) 内蒙古张杂13号谷子价格走势(单位:元/斤)



数据来源: 钢联数据

图3 谷子价格走势预测

资讯编辑: 杨凯 0533-7026635

资讯监督: 王涛 0533-7026866

资讯投诉: 陈杰 021-26093100